

Izlazi u dva izdanja: slovenačko i srpskohrvatsko

MOJ MIKRO

& PC

EPSON®

Dinarska prodaja

modela:

LQ-500

LQ-1050

LX-800

FX-1000

DFX-5000

QJ-3500



Generalni iñ izključni zastopnik za Jugoslavijo:

avtotehna

LJUBLJANA TOZD Zastopstva,
Celovška 175, 61000 Ljubljana
telefon: (061) 552-341, 552-150 telex: 31639

♦ **Cyber Studio:**
CAD 3D 2.0
za atari ST


Nova serija:
Grafika za atari XL/XLX

C64:
Digitalni sat; Obrada
slika

CPC 464/6128:
Prenos mašinskih
programa na disk

NORDMENDE

..TV...VIDEO...AUDIO..




Prodejna mesta

Ljubljana, Trg revolucije 1, 061/219-107

Maribor, Lesnina, Hoče, Miklavška 63, 062/904-697

Novo mesto, Emona-Dolanjka, Križičev trg 1, 068/22-395

 **emon** commerce
taxd globus ljubljana

SADRŽAJ

Hardver

LIRA, PC kombinatibulac iz Nisa	8
Štampači NEC P6 plus i P7 plus	8
Superračunari CDC ETA 10	10
Portabl računari Toshiba 3100	18

Softver

Cyber Studio: CAD 3D 2.0 za Atari ST	5
ANSI C	20
A/S CPC: prenos mašinskih programa na disk	25
Programiramo aritmetički (3)	24
Aztec C 3.6	26
C 64: digitalni sat na ekranu	28
Grafika za Atari XL/XE (1)	41
C 64: Put do visoke rezolucije slike	44

Praksa

ZX spectrum: interfejs za nestabilne uređaje	18
Priključenje dva računara na jedan štampač	19

Rubrike

Mimo ekrana	12
Mali oglasi	48
Donnača pamet	52
Tačka na i	55
Vaš mikro	56
Zabavni matematički zadaci	54
Pomažite, drugovi	58
Igre	60

Prilog Moj PC

Samo za hardveriste sa dobrim nervima	29
IFI Modula-2	32
WordPerfect 8.0	36
Prinove u seriji IBM PS/2	38
Barza Moj PC	40

Na naslovnoj strani: Najpoznatiji Epsonovi štampači su sada na raspolaganju i za cianse (upotrebljena fotografija je iz dokumentacije ljubljanske Avtotehne koja nastupa Epsom) demonstracioni primer programa Cyber Studio koji je na 6. strani opisuje Igor Bizjak, a ekranske snimke napravio je Franci Vrtan.



Strana 6: Program Cyber Studio, CAD 3D 2.0 za Atari ST, obezbeđuje mnogo radosti u radu.



Strana 10: Superračunari CDC ETA 10 su najbrži na svetu.



Strana 60: Pink Panther je samo jedna od igara koje ovog puta predstavljamo.

Šta smo promenili? U ovom broju koji smo pripremili u toku dugih vrućih sedmica, ukrojili smo novu odevu za rubriku Vaš mikro. Smatramo, naime, da u našoj i vašoj reviji nema više mesta za odgovore na pitanja u stilu «Joj, ništa ne znam». Oni koji se interesuju koliko u Minhenu staje Commodore 64, odnosno u Londonu igračka palica quickshot, neka brižljivo pročitaju oglas u Mom mirku, ili da se raspitaju kod prijatelja. Još pouzdanije rešenje: naš saradnik će vam preko dežurnog telefona (gledaj dan i čas masnom štampom u sredini ovog uvodnika) posredovati osnovne informacije o mogućnostima kupovine (adrese inostranih trgovina, cene itd.). Rubrika Vaš mikro biće od sada, dakle, namenjena, pre svega, stručnim pitanjima koja interesuju širi krug, a osim toga podstičemo čitaoce da nam pismima (i poštami) posreduju mišljenja o pojedinim člancima, predloge i razmišljanja o zbivanjima u svetu računara... Početnike u tesnacu kojima smo u Vašem mikru četiri godine pomagali, naravno, nećemo ostaviti na cedilu: kad se nakupi dovoljno njihovih poziva za pomoć, naši stručni saradnici će svima za-

Važna promena Dežurni telefoni:

(061) 319-798 ili (061) 315-366,
lok. 27-12

od sada svakog četvrtka od 11 do 11 časova

jedno odgovoriti u posebnom članku. Ko je stvarno u nuždi, može očekivati odgovor kod kuće (priložite marku).

Šta su promenili? Kao što većina čitalaca sigurno već zna, uvoz računarske opreme je od avgusta prilično lakši. Preko granice je moguće preneti računar s odgovarajućom opremom u vrednosti 1.200.000 din (ranije 800.000), što je prema prosečnom statističkom kursu 950 USD ili oko 1.700 DEM. Pošto naši građani prilikom putovanja u inostranstva sada mogu u sobom da unesu robu u vrednosti 315.000 din (250 USD ili oko 450 DEM), olakšana je i nabavka dodatne periferije. Naravno, za svu uvezenu robu treba platiti carinu prema dnevnom deviznom kursu. U sledećem broju, u članku Umetnost kloniranja, objavićemo nekoliko korisnih upozorenja i saveta o tome kako u okviru novih zakonskih mogućnosti obezbediti i postaviti interesantnu savremenu konfiguraciju.

Šta ćemo promeniti? Sledeći broj biće obimniji, jer su pred nama dva najveća jugoslovenska događaja godine sa područja informatike i računarsiva - sajam Savremena elektronika 88 u Ljubljani i zagrebački Interbiro. Već sada vas priložima na unutrašnjim stranama upozoravamo na nagradu koju će ljubljanska Avtotehna, u saradnji s Mojim mikrom, pokloniti izvučenom posetiocu svog izložbenog prostora na Interbironu. Detaljnije u sledećem broju.

Nisam toliko bogat,
da bih kupovao jeftino,
zato kupujem profi AT kod

MANDAT

po solidnoj ceni.

kada idete na službeni put, pozovite u Petrovca, Drešinja vas 55 A, tel.: (063) 776-705, ili se oglasite u mestu Grassau (100 km pred Minhenom), Grafinger Strasse 10 A, tel.: 08641/2786.

Glavni i odgovorni urednik revije Moj mikro: **VILKO NOVAK** • Zamenik glavnog i odgovornog urednika: **ALJOŠA VREČAR** • Poslovni sekretar: **FRANCE LOGONDER** • Sekretarica: **ELIČA POTOČNIK** • Grafika i tehnička oprema: **ANDREJ MAVSAR, FRANCI MIHEVC** • Stalni spoljni saradnici: **ZLATKO BLEHA, ČRT JAKHEL, MATEVŽ KMET, dipl. Ing. ZVONIMIR MAKOVEC, DAVOR PETRIĆ, JURE SKVARČ, JONAS Ž.**

Izdavački savet: Alenka MIŠIČ (Gospodarska zbornica Slovenije), predsednica, Gili BEZLAJ (Gorjane - Procesa oprema, Titovo Velenje), prof. dr Ivan BRATKO (Fakulteta za elektrotehniku, Ljubljana), prof. Aleksander COKAN (Državna zasluga Slovenija, Ljubljana), Borislav HADŽIBABIĆ, dipl. Ing. (Energoprojekt, Energo-Data, Beograd), dipl. Ing. Miroš KOBE (Istra, Ljubljana), dr Beno LUKMAN (IS BRS), mag. Ivan GERLIČ (Zveza organizacija za tehničko kulturo, Ljubljana), Tone POLENEC (Mladinska knjiga, Ljubljana), dr Marjan BEGEL (Inštitut Jožef Stefan, Ljubljana), Zoran STRBAC (Mikrohit, Ljubljana).

MOJ MIKRO izdaje i Maska ČGP DELO, ČOUR Revije, Titova 35, 61001 Ljubljana • Predsednica Skupštine ČGP Delo: SILVA JEREB • Glavni urednik ČGP Delo: BOŽO KOVAČ • Direktor ČOUR Revije: ANDREJ LEBJAK • Nameručeni materijal ne vraćamo • Na osnovu mišljenja Republičkog komiteta za informacije br. 421-1/72, od 25. V 1984, MOJ MIKRO oslobođen je posebnog poreza na promet.

Adresa redakcije: Moj mikro, Ljubljana, Titova 35, telefon: (061) 315-366, lokal 26-85 • Prodaja i pretplata: Titova 35, telefon k. c. (061) 315-366
Pretpлата: za tri meseca (maj-jul 1988): 5.400 din. Godišnje pretpлата za inostranstvo: 456 ATB, 44.900 ITL, 60 DEM, 50 CHF, 204 FRF, 35 USD

Uplate na lični račun: ČGP Delo, tozd Revije, za Moj mikro, 50102-503-48914.

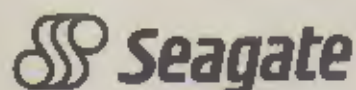
YOZD Prodaja: Titova 35, 61001 Ljubljana, Kolportaza - telefon: (061) 319-790; pretpлата - telefon: (061) 319-255, 316-256 i 315-366, lokal 27-56. Jedan primerak (u kolportazu ili pretplati) staje 2.500 dinara. Uplatnice sa plaćanja pretplate šalju se tri puta godišnje.

NEPOSREDNO IZ TAJVANA I JAPANA UVOZIMO I PRODAJEMO PO SISTEMU DUTY FREE SLEDEĆU RAČUNARSKU OPREMU:




: kompatibilne PC XT CPU 8088, AT CPU 80286, NEW CPU 80386
je zaštitni znak INTERNATIONAL BUSINESS MACHINE.

: PC XT CPU 8088, AT CPU 80286, NEW CPU 80386.
je zaštitni znak NUCLEAR SRL MILANO.




: tvrdi disk ST 225 (20mb), ST 251 (40mb), ST 4096 (80mb)
je zaštitni znak SEGATE TECHNOLOGY CORPORATION.



: flopi pogon, 1.2mb, štampač P2200 new 24 inc.
je zaštitni znak NEC CORPORATION.



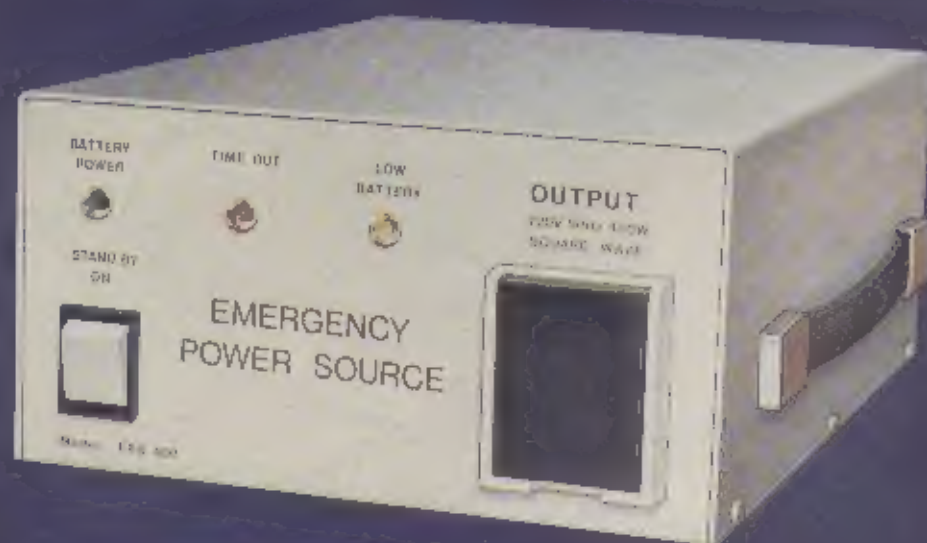
: štampače različitih modela i tipova.
je zaštitni znak CITIZEN WATCH CO.LTD.JAPAN



: štampače različitih modela i tipova.
je zaštitni znak SEIKO EPSON CORPORATION.

NUCLEAR Srl international import – export,
TRST – Ul. dei Porta 8, tel.: 9939/40/729201, fax 9939/40/360990 (3 linije R/A)

Da li vam PC radi i kad nestane struje?



Pirel Ljubljana
Pokopaliska 5
tel. (061) 453-271

Naravno, sa EPS 400!

TEKST I FOTO: IVAN REDI

V arujem da većina ekipa iz marketinga, svetskih i naših, firmi koje prate razvoj računarskog tržišta, razmišlja na sledeći način: 1. treba rđiti na sigurno – upuštanje u neke projekte kojima se ne nazire budućnost može da se isplati, ali je prokletno riskantno; 2. treba raditi za što širi krug korisnika, a u taj krug posebno uvrstiti škole i administrativne službe; to se isplati i tu može da se zaradi – stvaranjem posebnih kastii kupaca (znači, jednonamenski se ne isplati!); 3. treba ići već utabanim stazama razvoja – igrati sigurnu kartu, najbolje praćenjem određenih standarda koje su već drugi prihvatili; 4. kako se pri kopiranju izdvojiti od konkurencije? – pod tom tačkom ima više okolnosti, a najbolje je iskoristiti ove tri: stvoriti inovativniju i originalniju kopiju, spustiti cenu i iskoristiti pravne norme zemlje u kojoj će proizvod biti ponuđen (poznati metod «traženja rupe u zakonu»).

Moja četiri principa nisu daleko od realnosti, što ću vam dokazati i na primeru najnovije nade Elektronske Industrije iz Niša, Ličnog RAČunara – Lira. Prvo: podatak da je Lira 512 PC XT kompatibilna govori gotovo sve. U prvom redu ogromna biblioteka programa, mogućnosti proširenja i sve ostalo što mašina pod oznakom XT pruža korisniku. Drugo: pored toga što je Lira lični računar, pre svega odličan školski računar (o tome kasnije), a namenjena i maloj privredi tržištu kakvo se samo poželeti može. Treće: XI standard olakšava posao konstruktorima Lira: osnovna ploča je tajvanskog porekla, ugrađen disk je firme Panasonic, ispravljač je... i na kraju, četvrto: kompletan računar smešten je u tastaturu, čime je smanjena cena – originalno, zar ne?

Lira ni malo ne liči na ono što bi moglo da se očekuje kada se radi o PC kompatibilcu, jer je računar sa određenim pratećim komponentama, kao što su ispravljač i slično, već ugrađenim u kućišta, odnosno tastaturu. To je veoma originalno i praktično, jer se broj kablova drastično smanjuje, pa ne možete «slučajno» da se upletete u njih, kao što se dešavalo sa «telefonskim centrama», kakva je bila popularna šesdesetčetvorka. No, završimo u utrobu računara, da vidimo kako je rešen prostor, počev od osnovne ploče.

Lira je osnovana oko 16-bitnog mikroprocesora Intel 8088, uz mogućnost ugradnje i koprocesora 8087. Sistamski takti je 4.77 MHz ili u turbo modu, 10 MHz. Brzina sistamskog takta lira se crvenim preklopnikom, smeštenim u gornjem levom uglu tastature. Osnovni RAM iznosi 512KB, a može da se širi do najviše 640 KB (to je jedno od ograničenja).

Postoje sledeći kontroleri: monohromatski (rezolucije 720x348 tačaka), za CGA grafičku karticu (640x200 tačaka), kontroler za dve jedinice floppy diska takođe ugrađen na osnovnoj ploči, a planirana je



LIRA, PC KOMPATIBILAC IZ NIŠA

»Vruće« programiranje kao muzika?

ugradnja kontrolera za hard disk. Postoji mogućnost ugradnje Hercules grafičke kartice. Već je ugrađen i RF modulator za povezivanje sa TV, ako vam je monitor skup.

Ugrađen je floppy disk od 3,5 inča (kao kod Amige 500) sa desne strane računara. Kako je većina programa za PC pisana za format disketa od 5,25 inča, uopšte nema problema da se programi jednostavno prekopiraju sa eksternog drajva na format od 3,5 inča. Odmah iza diska ugrađen je i transformator. Kao što sam već rekao, to pojednostavljuje stvari. Dovoljno je računar jasnim kablom spojiti sa priključkom za struju i biće spreman za rad, ali sa druge strane, to verovatno opasno greje računar posle nekoliko časova rada, je ventilator nije ugrađen.

Veoma je bitno da ispravljač i disk drajv podližu tastaturu, dok je prostor između štampane ploče sa komponentama ostao potpuno prazan. Hoću da kažem da su dizajneri mogli da nađu i neko drugo rešenje, ali koje bi opet imalo svoje nedostatke zbog specifične koncepcije.

Što se spoljnog izgleda tiče, mogu vam reći da Lira uopšte nije malih dimenzija. Vlasnicima C-64 biće dovoljan podatak da je Lira više za oko 1 cm i znatno šira. Reći ćete da to i nije tako mnogo, ali verujte da se na XT-u nećete mnogo igrati, već ćete imati više kontakata sa tastaturom. Kako i ja na C-64 pišem, mnogo tekstova, posle nekoliko časova rada osećam izvestan bol u zglobo-

vima – kako je onda tek Lira?! Ipak, s obzirom da sam u radu uglavnom baratao nekim radnim verzijama, verovatno će se na izgledu Lira još raditi.

Na poleđini kompjutera nalazi se gomila konektora, krenimo »redom« sleva nadesno: veliki crveni prekidač za uključivanje; osigurač transformatora; utičnica kabla struju; reset taster (jedan od najneophodnijih – govorim iskustva); paralelni Centronics priključak za štampač; dva serijska RS232; priključak za spoljni drajv – uglavnom od 5,25 inča; gejmr port palice za igru (džojatik); priključak za svetlosnu olovku (lajt pen); priključak miša; izlaz za monitor, odnosno televizor itd. Ovo «ltd.» znači da u El FRM »Razvoj« planiraju da ispod postojećeg dodaju još jedan red konektora.

Što tiče displeja, kliznim prekidačem biramo da li želimo prikaz na monohromatskom kolor (RGB) monitoru.

Tastaturu izrađuje firma TIPRO iz Ljubljane. Na prvi dodir pokazala se kao veoma tvrda i neergonomske oblikovana (verovatno zato što samo kućište debelo i široko). Ima ukupno 102 tastera (ASCII, serijska). Ugrađen je Yu set karaktera, po JUS-u, na žalost, veoma neslavno, pa se sa pojednim programima treba pomučiti (zamenjeni su neki standardni simboli, ali za to nije kriv proizvođač, već ovaj standard).

Operativni sistem je MS DOS

3.30. To je najnovija i najmoćnija verzija ovog popularnog OS-a (kompletno uputstvo je objavljeno u Računarima 39). Pored operativnog sistema u slatenskoj disketi, koja sleduje uz računar, dobijaju se GW Basic i još neki uslužni programi.

Na Liri sam probao nekoliko programa za XT i svi besprekorno rade, pa čak i igrice: Palon Chess i Tetris. Međutim, tih nekoliko programa uopšte nije siguran pokazatelj da se radi o 100% kompatibilnosti. Verovatno ćete u dužem radu otkriti neki programčić koji će iznenada da zablokira i «padne».

Nema sumnje da će Lira najviše da se koristi u školama, samostalno ili kao radna stanica u okviru računarske učionice. Po meni je Lira trenutno idealan školski računar za našu zemlju (s obzirom na razne prople i standarde), dok na razna pecome, timove, orice i njima slične treba potpuno zaboraviti.

Što se tiče računarske učionice, u El FRMu razvijeno je zaista moćno nastavno sredstvo. Konfiguraciju RU (računarske učionice) čine: centralna jedinica, do 16 radnih stanica i logično, komunikacioni softver. Centralna jedinica treba da bude PC AT sa standardnim karakteristikama i hard diskom od MB. Sa ATom je povezan matrični štampač. Radna stanica je Lira sa ranije opisanim karakteristikama. Ovakva RU može da nađe primenu u školama, centrima za učenje stranih jezika, učenju programskih jezika itd.

U radu s Liram ipak sam proveo isuviše malo vremena da bih vam pružio kompetentniju sliku o računaru. Serijska proizvodnja tek počinje i sve još nije ispravljeno i dograđeno. Orijentaciona cena bila je na sajmu oko 200 miliona (starih), kasnije predviđeno 30% povećanje, a danas iznosi otprilike 300 miliona, s tim što upućen zahtev da se oslobodi određenih poreza i tako snizi cena. Za škole će cena biti još niža u odnosu na privatna lica. Cena monitora kreće se oko 60 miliona, dok neophodni kabl košta samo milion starih dinara. No, i ta je cena zaista konkurentna i daleko niža od standardnih cena XT kompatibilaca.

Programska podrška je obezbeđena – naše piratsko tržište veoma dobro funkcioniše. A ako vam se kompjuter pokvari, obezbeđen je i servis.

Sve informacije u vezi sa ovim računarom možete dobiti na adresu: **RD »EI-RAČUNARI« OOV Fabrika računarskih mašina, Bulevar Veljka Vlahovića 80-82, 18000 Niš;** na sledeće telefone: **018/55-583 (Marketing), 018/54-090 (Školski centar) i 018/54-779 (Sektor usluge korisnicima).**

HVALIMO:

– Računar u tastaturi (praktično i funkcionalno).

– Cena (mnogo niža od standardnih XT kompatibilaca).

KRITIKUJEMO:

– Nije ugrađen ventilator (računar se veoma greje).

– Neergonomska i pomalo tvrda tastatura.

IGOR BIJAK
Foto FRANCI VIRANT

I torija

Program je nastao kao veoma poboljšana verzija programa Antic 3D koji je već bio opisan u Mom mikro broj 12 od 1986. godine, odnosno CAD 3D 1.0. Ranijim verzijama programa prigovaralo se da nemaju dovoljno potrebne vrednosti. Verovatno Antic još nije bio odlučio kome da ga nameni. Ali u verziji 2.0 to je već jasno. Korisnik bi pod imenom CAD 3D očekivao da program bude namenjen pre svega mašinskim inženjerima, građevincima i arhitektima. Ali upravo je obrnuto. Program omogućava modeliranje predmeta (3D), što znači da je njegova upotrebna vrednost pre svega za industrijske dizajnere i mašince. Razume se da takav program mogu da upotrebljavaju i već navedeni profili zanimanja, ali znatno manje jer program ne pruža mogućnost kotiranja i 2D crteža. Uza sve to program je veoma jak na području animacije, čime postaje upotrebljiv za razne reklamne i filmske studije. Tako Antic nastoji da popuni prazninu nastalu između atarija St i Amiga koja ima na raspolaganju dovoljno sličnih programa, ali su oni prilično nepouzdati.

Opis

Program sam dobio na 10 (720 K) disketa, zajedno sa nekim osnovnim uputstvima i ozalitim kopijama (blueprints) probnih datoteka.

Već sama činjenica o 10 disketa kazuje da je ovaj puta Antic dobro koncipirao stvar i da bi trebalo da program bude dobar. Dakle na tim disketama sam dobio Cyber Studio CAD 3 2.0, Cybermate Cyber Paint, Hardprint, Animate 2.0 i Animate 3.0. Extruder, disketu sa primerima s područja arhitekture, disketu sa primerima ljudskih likova, jednu sa primerima vasioniskih brodova, disketu sa .ACC datotekama i demu disketu. A na svakoj disketi su i uputstva ili informacije o programu.

CAD 3D 2.0

Program je prilično poboljšan u odnosu na prethodnu verziju. Kao i ranije, i sada u celini radi pod GEM-om. Ekran je podeljen na pet delova (slika 1). U levom delu su ikone kojima se ostvaruje određena akcija, a u desnom četiri prozora u kojima se vidi objekti koji se tretira. U gornjem levom uglu je perspektivni prikaz objekta, a u ostalim trima tlocrt, nacrt i bočni crtež objekta. U meniju su na raspolaganju funkcije koje su manje važne za samo oblikovanje. To su funkcije za rad sa datotekama, određivanje boja, pogleda i izbor objekata. Ikone omogućavaju kreiranje objekata, njihovo dimenzioniranje, utvrđivanje položaja u prostoru, osenčenje, merenje, iscrtaavanje u »SUPERVIEW« načinu i kreiranje animacionih sekvenci. Za kre-



CYBER STUDIO: CAD 3D 2.0 ZA ATARI ST

Mnogo zabave u radu i posmatranju rezultata

iranje objekata mogu da se upotrebe već unapred nacrtani objekti (kocka, kugla, krug...), a omogućeno je i kreiranje višeučtaonika i rotacionih likova. U svakom prozoru za prikazivanje može da se izabere i način prikazivanja (žičani model, sa zbrisanim nevidljivim ivicama, osenčen i osenčen sa naglašenim ivicama). Više objekata može da se definiše kao grupa ili kao pojedinačni objekti. Zavisno od toga može se ostalim ikonama pomerati, obrtiti, korigovati debljinu samo jednog objekta ili cele grupe.

Korišćenje je veoma jednostavno kad se korisnik upozna sa osnovnim funkcijama.

Npr. znak moj MIKRO (slika 2) uradio sam ovako:

– prvo sam izabrao ikonu na kojoj je znak sličan početku torte, tu sam definisao podlogu koja je crvene boje,

– u istom načinu sam izradio i ivicu bele boje i sva slova takođe bele boje,

– zatim sam u nacrtu slova i pozadinu razvrstao u željenu kompoziciju i povećao ih onako kako odgovara toj kompoziciji odnosno smanjio ih,

– u tlocrtu sam onda još više suzio slova i pozadinu da bih dobio potrebnu debljinu,

– u perspektivnom prozoru sam izabrao prikaz osenčenog objekta i uz pomoć ikone na kojoj je sijalica odredio sam i izvore svetlosti,

– znak sam obrtao 30 stepeni u horizontalnom i 20 u vertikalnom pravcu,

– sve to sam pogledao u »SUPERVIEW« načinu (slika 3).

Za kompleksne objekte potrebno je upotrebiti funkciju udruživanja objekata. Samo ona omogućava da se dva objekta sabere, odbiju, dele ili množe (slika 4, 5).

Primenom dimenzionisanja objektima se mogu utvrditi dimenzije i način merenja (m ili inči). Ikonom u obliku metra objekti se i izmere.

Ali najjače oružje je mogućnost kreiranja animacije. Ikona se znakom filmske traka otvara datoteku u koju zatim klikovanje ikone »RECORD« ameta pojedinačne slike, na sličan način kao što su napravljene crtice.

CYBERPAINT

Cyber Paint je program za koji biste na prvi pogled rekli da je predviđen za crtanje. Tek detaljniji pregled naredbi otkriva da je to neke vrste animacioni program. Ima sve naredbe koje ga evrstavaju među dobre crtačke programe. Na ekranu su dva menija (slika 6), gornji i do-

nji. U prvom su na raspolaganju osnovne funkcije, kao što su rad sa datotekama, izbor naredbi za rad sa blokom (određivanje bloka, pomeranje, kopiranje, refleksni prikaz, povećanje, rotacija...), izbor načina crtanja (prostorno, linije, krugovi, kvadrati...), izbor modusa crtanja (crtanje potpunom likova, bez popune...), izbor kičica, izbor boja i izbor rada »FRAMEOM« ili sličicom. Donji meni je namenjen pregledanju kadrova, dodavanju novih kadrova i ima mogućnosti za prikazivanje sekvence sličina. Program radi samo u niskoj rezoluciji, dakle ako nemate monitor u boji ili kolor-televizor, nema ništa od animacije.

Praktično se Cyber Paintom može crtati kao npr. sa Degas Eliteom. raspoznaje i njegove datoteke (.PIT). Njime međutim može da se napravi pravi crtič? Kako? Jednostavno! Kad se program pokrene, donji meni javi da se nalazite na prvoj sličici ili u prvom kadru. Tu npr. nacrtate lutku. Ikonom koja vam umetne novu sličicu novu dodate svojoj prethodnoj. I nacrtana lutka se prenosi u sličicu broj 2. Sada se lutka koriguje. Ij. nacrtate se kao da je učinila korak napred. Ponavljanjem prethodnog postupka ubrzo izradite prilično mnogo slič-

ca na kojima je vaša lutka svaki put nacrtana u drugom položaju. Ako sada aktivirate animaciju, program će vam pokazati sve sličice jednu za drugom u određenim vremenskim razmacima koje sami utvrdite. Rezultat će se videti na ekranu kada se lutka bude šepkala tamo-amo. Kasnije, kada vam već bude poznato nekoliko osnovnih stvari, možete da se igrate dalje. Možete da nacrtate pozadnu, npr. ulicu po kojoj će vaša lutka hodati, odredite te svoje sličice kao sekvencu i toj sekvenci dodate pozadnu. Tada će program svakoj sličici lutke dođati sliku ulice i ako sada uključite animaciju vaša će lutka šetati ulicom. Možete međutim da nacrtate i prednji plan, npr. ulične svetiljke. Pri tome treba voditi računa da se crta na boji podloge koje je u programu crna. Razume se da možete i da je izmenite ali ne smete da je ispunjavate (upotrebite Fill rutinu) drugom bojom. Inače se ništa od onoga šta je pozadi neće videti. Na kraju će vaša lutka hodati ulicom i iza uličnih svetiljki.

Umesto lutke svakako možete da upotrebite datoteku koju kreirate programom CAD 3D 2.0. Mogućnosti ima nebrojano mnogo. A program može i sam da generiše sekvence. Npr. ako imate nacrtan avion

zlik na podržava GEM tako da naredbe treba ukucavati sa tastature. Na raspolaganju su tri modusa rada. Osnovni koji je ujedno i prvi, u kom se u memoriju mogu da učitaju delovi datoteke (datoteka u kojoj je zapisana animacija), datoteke sa zapisanim melodijama kreiranim G.I.S.T. editorom, datoteke sa slikama sa programa DEGAS ELITE ili CYBER PAINT i datoteke sa vašim programom koji će izvesti animaciju. Odatim možete da pozovete i jednostavni tekst-processor koji omogućava unošenje programskih redova i displej za koji je potrebna posebna datoteka, sa diskete. On omogućava prikazivanje animacije bez upotrebljenih programskih redova.

Programski redovi se unosu tzv. ekrane koji imaju po 16 redova označenih od 0-15. Nulli red je rezervisan za komentare, a u ostale možete da unesete svoj program. Ako je program duži od 16 redova, možete međusobno da povežete više takvih ekrana sa --. Ako želite da program i izvršite, prethodno treba da ga prevedete naredbom LOAD. Zatim ga pokrenete imenom glavne procedure. Cybermate omogućava i štampanje vaših programa na štampač. U vezi sa skupom naredbi treba pomenuti da mogu da odrede brzinu prikazivanja slika, da slike

FARMES, CHAIN-WITH, CLONE-AS, COPY, DELTA1, DELTA2, DELTA-DATA, DISSOLVE, END-FRAME, FRAME-DATA, IMAGE-DATA, IMAGE-MODE, LOOP-MODE, NEXT-FRAME, OFFSET, OR-COPY, PALETTE-DATA, PITCH, PLAY, PRIORITY, RATW, RELEASE, RESET, REVAL, SETUP, SETUP?, SHOW1, SHOW2, SHOW3, SND-ARRAY, START, STOP, UPDATE-MODE, UPDATE, VOICE, VOLUME, XOR-COPY, XOR-DISSOLVE

Ali pri svemu tome je bitno da se pomoću njih može da izvrši animacija koja se pokrene onako kao i svi programi na atariju, dvostrukim klikom ikone koja predstavlja program.

HARD PRINT

Hard Print je program koji omogućava korisniku da datoteku kreiranu kao sekvencijalnu (slično kao delta datoteka) može i odštampati na štampaču.

ANIMATE 2.0 I ANIMATE

Programi su namenjeni prikazivanju delta datoteka, tj. datoteka u kojima su zapisane sličice koje čine animaciju.

EXTRUDE

Extrude je program koji omogućava kreiranje likova uz pomoć trogaonika. Među ostalim, njima mogu da se naprave i likovi koji u sredini imaju rupu. Takav lik se zatim prenosi CAD 3D i tamo može po želji da se koristi, bilo da se spaja u neki drugi lik ili se prilagođava određenoj kompoziciji. Program je još prva verzija i u uputstvima koja se dobiju pored programa piše da će sledeća verzija biti mnogo bolja.

Diskete sa primerima iz arhitekture, primeri vasijskih brodova i delovi ljudskog dizajna

Ove diskete su tako organizovane da imaju više poddirektorijuma u kojima su složene CAD 3D datoteke. U tim datotekama su razni elementi pomoću kojih mogu da se konstruišu ili saštave objekti koji su prepušteni našoj mašti. Tako na disketi sa primerima vasijskih brodova imate razne sastavne delove za ta brodove, npr. rezervoare gorivo, pilotske kabine, itd. Na toj disketi ćete naći i uputstva kako od datih elemenata sastaviti vasijsku stanicu.

Disketa sa .ACC datotekama

Na ovoj disketi se nalaze uputstva za programiranje ACC datoteka i primeri tri već programirane ACC datoteke. Napisane su više kao orientacija za one koji već znaju programiranje .ACC datoteka u C jeziku.

ku. U uputstvima su naime opisane sve funkcije koje su u programu CAD 3D. A tako programirane ACC datoteke mogu da se pokrenu ako se u memoriji nalazi i CAD 3D.

Disketa sa demo programom

Na ovoj disketi je demo program koji prikazuje performanse programa koji se dobiju na disketama Naslada za od.

3D Naočari

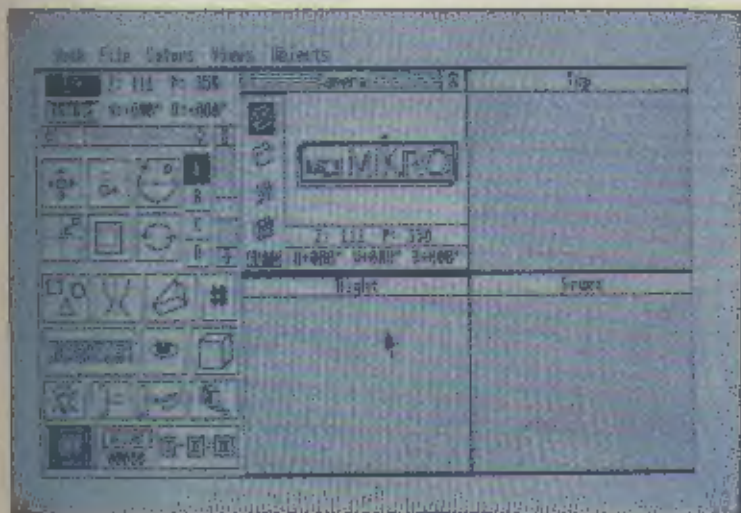
Kao dodatak koji nije baš ni jeftin, dobijete i 3D naočari sa konektorom, modulom i dodatnim programima. Naočari se mnogo razlikuju od onih koja su bile popularne u 50-tim godinama, a i u 70-im su imale jedno sočivo crvene a drugo zelene boje. A slika na TV je bila dvostruka i dvobojna. 3D naočari imaju sočiva od tečnih kristala, nalik na ekrane na kalkulatorima. Tako računar može da pošalje impuls sočivu i ono potamni. Naočari se priključuje modulom u ulaz za modul na "atariju". Čitava stvar funkcioniše tako da računar prikaže levu sliku na monitoru i pri tome zatvori levo sočivo na naočarima. Zatim prikaže desnu sliku i zatvori desno sočivo na naočarima i opet prikaže desnu sliku i zatvori desno sočivo. Sve se događa brzinom 50 sličica na sekund. Utisak je prava 3D slika u bojama koja imaju objekti.

Saveti

Programi mnogo upotrebljavaju nisku i srednju rezoluciju, neki samo nisku, tako da je preporučljivo imati monitor u boji ili modulator na TV. A ako imate ozbiljne namere da svoju animaciju smestite odnosno snimite na video kasete, onda je bolje da bez kolor-monitora stvar i ne počinjete. Preporučljivo je i da vaš atari ima bar 1 Mb memorije i dvostranu disketnu jedinicu za tole ozbiljniji rad, ali necete moći da pročete bez 2-4 Mb memorije i tvrdog diska, jer animacione datoteke jednostavno gutaju slobodnu. A najvažnije je uputstva tačno pročitati i opisane primere isprobati. Kada spajate predmete to ćete učiniti spajanjem površina jedne s drugom a ne probadajućih ih, jer će u protivnom program računati po 8 ili više časova.

Ocena

Svi programi čine veoma moćan sistem za animaciju "atariju". Malo bi se moglo zameriti činjenici da se u toku rada program ponekad ovesio, ali nadam se da će naredne verzije - najavljuje se već verzija 2.02 - biti bez zuba. Verovatno bi program bio još bolji kad bi "atari" imao veću rezoluciju koja bi u određenim trenucima dobro došla. Više puta se događa da program nije u stanju prikazati dva predmeta koja su jedan blizu drugoga. Tako npr. predmet koji je pozadi proviđi se kroz predmet koji je napred. Graška je verovatno preračunavanju ili u nedovoljnoj rezoluciji. Cybermatu treba prigovoriti prvo to što ne radi pod GEM-om i što bi se osnov mogao uzeti neki drugi jezik kao FORTH, bar za pisanje koda jer je to s obzirom na dobre editore koje ima Atari, baš pretpolopno. Inače je



I želite da on preleti ekran od levoga gornjeg ugla u desni donji ugao i da se pri tome još smanjuje, primenite ADD priključak. Tu odredite da to napravi npr. 150 sličica, utvrdite put, tj. dijagonalu od levog ugla do desnoga i odredite smanjivanje do npr. 10 odsto. Tada će program sam generisati 150 sličica. Time otpada mukotrpni rad koji bi morao da obavi korisnik ako želi da napravi svih 150 sličica.

CYBERMATE

Cybermate je programski jezik koji je napisan specijalno za CAD 3D. Za osnov je upotrebljen Forth. Tako da su u njega uključene sve glavne Forthove naredbe. Namenjen je korisnicima koji znaju CAD 3D i upoznati su sa svim njegovim mogućnostima. Ukratko, veoma snažan dodatak CAD 3D-u koji ga čini još jačim.

Kad se pokrene interpretator, računar prvo ispiše ime programa. Je-

možete međusobno da merđujeta, da uz određenu sliku proizvedeta i određeni zvuk, itd. ...

(Skup naredbi koje nisu po FORTHU!!)



program prijatan za upotrebu i korisniku će pružiti mnogo zadovoljstva u radu i gledanju proizvoda.

Cena

Za sve one u kojima će ovaj članak izazvati želju da nabave program, evo još nekoliko saveta u vezi s tim. Program prodaje engleska firma

ELECTRIC SOFTWARE
8 Green Street, Willingham,
Cambridge CB4 5JA
tel: 0954 61258, teleks: 81113
(PMPROF G)
Fax: 0954 80318

Cena programa: sa svim dodatnim programima je 89,95 GBP (engleskih funti), cena programa sa 3D naočarima je 140,00 GBP. Uz to vam Electric Software nudi i "help line", tj. odgovore na vaša pitanja, obaveštenja o dopunama programa, obaveštenja o greškama, itd., na što se morate pretplatiti za samo 19,95 GBP. Razume se da se program može dobiti i preko oglasa pod rubrikom ATARI.



ŠTAMPAČI NEC P6 PLUS I P7 PLUS

Plus koji nije samo na papiru

TOMAŽ SAVODNIK

Nova NEC pinwriter plus serija 24-igličnih štampača sastavljena je od modela P6 plus i P7 plus. Kao i ranije, tako je i sada P7 plus A3 verzija štampača P6 plus. Svi drugi tehnički podaci su jednaki za obe verzije, pa je zato u upotrebi izraz P6/P7 plus.

P6/P7 plus je koncipiran tako da odmah znate, da je u pitanju NEC štampač. Oblik izgleda kao mešavina P2200 i P6/P7. Standardno je ugrađen paralelni štampač sa 80 KBytnim baferom koji sasvim sigurno spada među veće, ako ne i najveći među matricnim štampačima. Kao opcija je nabavljiv i serijski interfejs, kod koga bafer možemo da proširimo čak na 1 MB. Za vlasnike Macintosh računara biće interesantno što će i za njih uskoro biti na raspolaganju interfejs. Broj vrsta pisama su kod NEC povećali, tako da štampači nove serije imaju ugrađene draft gothik, courier, ITC souvenir, prestige elite, bold FS, helvette PS i times PS. Ako uprkos tome želite da učitate svoj set znakova, smanjuje se bafer na 48 KB. U preostala 32 KB možete da učitate bilo dva seta po 128 znakova ili jedan set sa 256 znakova. Naravno, tu je i otvor za kartice s dodatnim setovima znakova, koji je ovdje na prednjoj strani. Na kartici je nabavljiv i set kojim štampano u rezoluciji 360 x 360 tačaka na palac (tzv. Super LQ), mada, inače, na kartici mogu biti po dva seta. Petnaest međunarodnih setova je više nego kod

P2200. Da ne bude zabune, dodatni setovi su namenjeni Latinskoj Americi i Španiji koja je, pored Danske, druga zemlja sa dva seta.

Prijatna novost je mogućnost proširenja za štampu u boji. Zanimljivo je jednostavan zahvat kojim za ne-

puni minut možemo da promenimo štampač u kolor. Isto tako je nov, u poređenju s P6/P7, veoma elastični sistem za prenos papira. Trektor koji je poboljšani (skica 1), standardno je ugrađen u štampač. Prekidanjem biramo među beskonačnim pa-

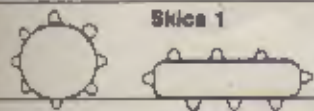
pirom i pojedinim listovima. Pored sada već nužne park pozicije, ugrađena je i procedura za cepanje beskonačnog papira. Štampač najpre pomakne papir nekoliko redova napred a onda, posle nekoliko sekundi, papir opet vraća u pravi položaj.

<p><i>Park Avenue</i></p> <p><i>Park Avenue</i></p> <p><i>Park Avenue</i></p> <p>Times</p> <p><i>Old English</i></p> <p>Old English</p> <p><i>Old English</i></p> <p>Old English</p> <p><i>LCD - Font</i></p> <p>LCD - Font</p> <p><i>LCD - Font</i></p> <p>LCD - Font</p>	<p><small>Dot Matrix</small></p> <p>Das ist ITC Souvenir Das ist ITC Souvenir Das ist ITC Souvenir</p> <p><small>Dot Matrix</small></p> <p>Das ist ITC Souvenir Das ist ITC Souvenir Das ist ITC Souvenir</p> <p><small>Dot Matrix</small></p> <p>Das ist Helvette 10 PT Das ist Helvette 10 PT Das ist Helvette 10 PT</p> <p><small>Dot Matrix</small></p> <p>Das ist Helvette 10 PT Das ist Helvette 10 PT Das ist Helvette 10 PT</p> <p><small>Dot Matrix</small></p> <p>Das ist Times 10 PT Das ist Times 10 PT Das ist Times 10 PT</p> <p><small>Dot Matrix</small></p> <p>Das ist Times 10 PT Das ist Times 10 PT Das ist Times 10 PT</p> <p><small>Dot Matrix</small></p> <p>Das ist Prestige Elite Das ist Prestige Elite Das ist Prestige Elite</p> <p><small>Dot Matrix</small></p> <p>Das ist Prestige Elite Das ist Prestige Elite Das ist Prestige Elite</p>
---	---

Na žalost, periferija starije serije nije udružljiva s plus serijom, pa je tako nemoguća upotreba, na primer, automatskog postavljača papira, izrađenog za P6/P7 seriju.

P6/P7 plus štampa skoro pedeset znakova više u sekundi nego njegov prethodnik. To znači 265 znakova u sekundi u draft 12 HS načinu, a u LQ 10 načinu brzina je najniža - 75 znakova u sekundi. Pošto nas je predstavnik NEC upozorio da brzina štampača nije samo u broju znakova u sekundi, treba reći da LF kod 1/6 palca uzima na red 100 ms. Kod najveće brzine štampe mogli bismo (kad bi to omogućavao štampač) da štampamo skoro tri časa i petnaest minuta, pre nego što bi se istrošila beskonačna crna najlonska traka. To znači da izdriži 3.1 mio znakova, dok se kolor istroši brže, već kod 720 hiljada znakova. Najbrže se istroši crna karbonska traka, posle 180 hiljada znakova, ali daje zaista lep ispis. Kod NEC je za izgradnju štampača primenjena SMD tehnika (Surface Mounted Device) koja je uštedela i nešto novca. Valja istaći i procesor koji brine za delovanje celog štampača, to je 16-bitni V-50 koji je udružljiv s Intelovim 80186. Ako uzmemo u obzir još skoro 10 KB ugrađenog softvera, onda shvatamo zašto su karakteristike takve, kakve jesu.

Uputstva za upotrebu, koja zaslužuju svaku pohvalu, svojevrsan su prikaz stonog izdavaštva. S atarijem 520ST, programima Signum II i STAD, skanerom HAWK CP 14 i (naravno) štampačem P6 plus, bila su napisana uputstva za upotrebu koja su zaista lepo oblikovana. U dvadesetjednog poglavlju piše sve što prosečni korisnik mora da zna o štampaču. Od svega je najprijetnije iznenađenje baš poslednje poglavlje u kome je opis potpornog softvera koji je uputstvima - a time



Skica 1

i štampaču - priložen. Tako od sada dalje ne treba da brinete da li će štampač delovati s vašim programskim paketom. Na dve 5.25" i jednu 3.5" disketu snimljeni su driveri za razne editore i druge upotrebljive programe. Na svoj račun će doći korisnici IBM PC kompatibilnih računara i vlasnici atarijevih šesnaestobitnika. Najzanimljiviji program je PinPlot koji vaš prinwriter pretvara u crtača (ploter). Tako možete da štampate (crtate) slike u PC Vector ili HPGL formatu. Prinwriter ovim programom postaje udružljiv s nizom HP crtača.

Preporučljive cene nove serije trebalo bi da budu oko 2.000 DEM za P6 plus i 2.500 DEM za P7 plus, a kako je kod takve opreme već običaj - cene ovih štampača biće usko- ro niže bar za četvrtinu. Naime, treba verovati izjavi da će i kod NEC sigurno nešto uđiniti, ako EPSON napravi svoj 48-iglični štampač - za 2.000 i 5.000 DEM.

Posetili smo NEC Deutschland

Kasno popodne, kad bi čovek u našim krajevima očekivao da niko više na radi, u prostorijama NEC Deutschland u Minhenu primio nas je gospodin László Benče. Gospodin Benče, koji brine za izvoz i prodaju štampača, monitora i PC, s nama je razgovarao o novoj seriji NEC štampača i tržištu štampača uopšte.

Da li u tome možete da nam kažete nešto više?

Kod dvosmernog štampanja grafike problem je u odmicanju između zubaca kod mehanizma za pomeranje štamparske glave. To odmicanje se potom na slici poznaje i umesto, na primer, prave uspravne linije dobijamo odmaknute uspravne crtice. Ovaj problem smo kod NEC rešili poseb-

ove dva trake nudimo i karbonsku crnu traku. Upotrebom ova traka dobijamo zaista profesionalni proizvod. Dokaz su i uputstva za upotrebu koja su napisana programom Signum II i štampana s P6 plus.

Sve što ste rekli ukazuje na to da je P6/P7 plus zaista dobar štampač. A šta konkurencija - Epson i 48-iglični štampač?

Vidite, glavna ideja epsona je da kod jednog prelaska štamparske glave štampa ceo red grafike. Kao što znate štampači moraju, doduše, da naprave dva prelaza. To smo mi rešili - kao što sam već rekao - štampanjem grafike u oba smera. Tako kod najmanje jednake brzine mi štampamo 360 x 360 tačaka na palac, a prema mojim podacima epon može 360 x 180 tačaka. Pored toga naš štampač deluje sa svakim boljim programom. Investicija u "driver" je preko 10.000 maraka. Epson bi morao da investira, tako da bi se cenom već približio jeftinijim laserskim štampačima kojima ne može da konkurira.

Prema tome, znači li to da ne možemo očekivati NEC 48-iglični štampač?

Ne. Doduše, mogli bismo da ga napravimo, ali za njega nema tržišta, jer bi cena bila suviše visoka, kad bismo želeli da razvijemo softver za podršku i eponov 48-iglični štampač treba da staje oko 5.000 DM. Za taj novac možete dobiti već naš laserski štampač.

Rekli ste da je razvoj skup, a sami ste, ipak, uspešni?

Da, ali moram reći da je bilo drukčije kad smo mi počeli. Laserski štampači su bili mnogo skuplji, a i obični 9-iglični štampač su bili još skupi. Tako smo imali mnogo više rezerve u ceni. Sada bi i razvoj 24-igličnih štampača stajao suviše - a mislim imam i softver. Cene laserskih štampača su tako pale da između 24-igličnih i laserskih jednostavno nema više slobodnog tržišta.

Kojem je sloju korisnika, dakle, namenjena vaša serija P6/P7 plus?

P6/P7 plus serija namenjena je profesionalnoj upotrebi u kancelarijama, a cena je pristupačna i pojedincima, tako da je tržište zaista veliko. Svojom brzinom, kvalitetom štampe i biferom zadovoljava i najveće probirače. Inače, to ćete moći i sami da vidite.



Oblik štampača navodi na pomisao da je P6/P7 plus mešovina između P2200 i P6/P7. Da li je to tačno?

Sličan oblik, 24-iglična tehnika i međusobna udružljivost, svojstva su svih prinwritera, mađa nova serija P6/P7 plus u odnosu na P6/P7 i druge prethodnike ima mnoge prednosti.

Koje su to prednosti?

Možemo početi kod bafera kapaciteta 10 KB, što omogućava do 256 korisnički oblikovanih znakova. Najveća brzina štampanja je do 265 znakova u sekundi, isto tako smo povećali broj ugrađenih pisama, a moguće je ugraditi i nova pisma s karticom koju jednostavno utaknemo u otvor. Štampanje je moguće u tako zvanom Super-LQ načinu, to jest u rezoluciji 360 x 360 tačaka na palac. Poboljšali smo traktor koji je standardno ugrađen u štampač. Poboljšali smo i štampanje grafike koju sada štampamo dvosmernom, a ne jednosmernom kao dosad.

nim senzorom, pomoću koga ova odmicanje izračunamo i kod štampanja uzimamo u obzir. Dvosmernim štampanjem grafike brzinu snažno povećavamo. U vezi s brzinom mogu reći još to da brzina štampača ne zavisi samo od broja znakova u sekundi koje štampač može da štampa, već i od brzine LF, CR itd.

Ranija generacija je imala i verzije u boji. Kako je s tim kod P6/P7 plus?

Vrlo jednostavno. Ako korisnik utvrdi da su mu potrebne boje, može da dokupi plastični nosač za traku u boji. U svaki P6/P7 plus potom možete nosač da zamenite u jednom minutu i tako dobiti traku u boji. Sav alat koji vam je potreban jeste običan novčić za jednu marku.

Treba kupiti i traku u boji, zar ne?

Da, s trakama je ovako: na raspolaganju su beskonačne najlon trake za obično i kolor štampanje. Kolor traka ima četiri boje. Pored

NAGRADNA IGRA LQ a avtotehna MOJ MIKRO

Posetom Avtotehninog izložbenog prostora na Interbiurov možete dobiti besplatno štampač EPSON LQ-500!

Avtotehna, priprema, zajedno sa svojim partnerima EPSON i ROLAND, i revijom Moj mikro, poklon posetiocima njihovog poslovnog prostora na Interbiurov.

Pored toga što će vam predstaviti nove modele štampača EPSON i crtača ROLAND, svojom posetom automatski ćete postati učesnik nagradne igre koja može da vam donese štampač EPSON LQ-500.

Više detalja možete pročitati u sledećem broju Moj mikro.



SUPERRAČUNARI CDC ETA 10

Najbrži računari na svetu

NEBOJŠA NOVAKOVIĆ

Po svojoj računskoj moći, svi računari su podeljeni u sedam klasa: mikro, mini, supermini i radne stanice, mejnfrajm, minisuperkompjuteri i nirasuperkompjuteri, superkompjuteri i, na vrhu, veliki suparkompjuteri. Dvoga puta uputićemo se u svet dve najviše klase – upoznaćemo porodicu najbržih super računara na svetu, Control Data ETA 10.

Zašto im uopšte posvećujemo pažnju kad su prosečnom Jugoslovenu dostupni koliko i Space Shuttle? Prošle godine prvi put se na tržištu pojavili pravi super računari koji su probili barjeru od milion dolara, uz znatno lakše održavanje, omogućavajući time da znatno veći broj firmi i siromašnije države mogu da ih koriste, a Jugoslavija je nedavno dobila i prvo zastupništvo za super računare ETA 10.

Porodica ETA 10

Proizvođač ovih super računara je ETA System, jedinica Control Data Corp., smeštena u Minesoti. Osnovne zajedničke odlike svih članova porodice jesu:


- vektorska arhitektura,
- mogućnost paralelnog procesiranja,
- CMOS tehnologija
- ista arhitektura na svim modelima,
- memorijska hijerarhija.

Porodica ETA 10 trenutno ima 4 člana: ETA 10 P i ETA 10 Q sa običnim vazdušnim hlađenjem i ETA 10 E i ETA 10 G sa hlađenjem tečnim azotom. Unutar svakog od ovih modela postoji više verzija koje se razlikuju po broju procesora i po kapacitetu memorije. U sledećoj tabeli date su glavne odlike pojedinih članova:

Model	ETA 10 P	ETA 10 Q	ETA 10 E	ETA 10 G
- ciklus ns	24	19	10.5	7
- takt MHz	41.7	52.6	95.2	142.8
- procesor	1-2	1-2	1-4	2-8
- CPUmem Mb	32	32	32	32
- memorija Mb	64-512	64-512	256-1024	512-2048
- Linpack FP	23	29	32	38
- max. MFLOPs	750	947	3429	10262
- hlađenje	vazduh	vazduh	Azot	Azot
- max. IOPs	3	4	9	18

Za razliku od većine drugih super računara, porodica ETA 10 kompletno je u CMOS-u. Rezultat su duži takt-ciklusi (Cray 2 ima ciklus od 4.1 ns), ali i mnogo manja potrošnja struje i mala ili nikakva potreba za dodatnim hlađenjem. Takođe, CMOS tehnologija omogućava mnogo veću integraciju nego ECL u kojoj su, na primer, izvedeni Cray računari, je kod modela ETA 10 procesor smešten na samo jednoj 44-slojnoj (da, četrdeset četiri) štampanoj ploči u 240 VLSI CMOS čipova. Ukupno 3 miliona logičkih kapija. Većina čipova, osim memorije, su ASIC »polja kapija« sa po 20.000 kapija. Veća integracija na istom prostoru opet vodi povećanju brzine rada. I, na kraju, kućišta računara se značajno smanjuju, tako da vašu na primer, ETU 10 G, možete mirno da smestite u jedan ugao prostorije. Jednostavno je priključite na 220 V, kao svaku peglu ili televizor, povežete je sa »front-end« računarom i radite.

Kod multiprocesorskih sistema moguća su značajna usporjenja ako se svi procesori obraćaju zajedničkoj memoriji, pa ima gužve i čekanja. Zato kod ETA 10 svaki procesor ima 32 Mbajta svoja memorije, kojoj pristupa brzinom od 9.3 gigabajta u sekundi. Svi su procesori preko posebne magistrale vezani na sistemsku radnu memoriju u tabeli, prsto obeleženu sa »memorija«. Na jednu memorijsku ploču za sada staje 64 megabajta DRAM. U manjim modelima staje do 8 ploča, a ETA 10 G prima do 32 ploče, sa ukupno 2 Gbajta DRAM. Iako se koriste DRAM kola, posebnim tehnikama pristupa memoriji koje su u osnovi iste kao i »page-interleaving« pristup sa više – ovde 8 – memorijskih banaka i korišćenjem statističkih kolona kod brzih personalaca i VME-računara, brzina prenosa se penje na solidnih maks. 1.1 gigabajt/s.



Pored procesora i memorije, svaki ETA 10 sistem sadrži i inteligentnu komunikacionu međumemoriju – bafer sa sopstvenim procesorom putem koje saobraćaju svi procesori između sebe i IOP ulazno-izlazna procesore, kojih na ETA 10 može biti do 18. Na njih se vezuju periferije, kao diskovi, mreže Ethernet (10 Mbaud) i Hyparchannel (32 Mbaud) itd. Na zajedničku sabirnicu sa IOP varzuje se i tzv. uslužna jedinica (service unit), koju čine jedna ili više grafičkih radnih stanica i »file server«, računar sa veoma velikom spoljnom memorijom koji podacima opslužuje sve ostalo. I na samu ETA-u može da se veže dosta diskova – svaki IOP – IOUnit prihvata do 32 14-palačna tvrda diska, svaki sa kapacitetom 1.2 Gbajta formatirano, 16 glava, gde grupa po 4 rade paralelno, dajući 12 Mbajta/s teorijske, odnosno 10 Mbajta/s praktične brzine prenosa sa svakog diska. Na IO procesorskim jedinicama su i velike bafer memorije, koje dodatno ubrzavaju prenos. Kada bi se na svaku IOU od 18 u ETA 10 G vezala po 32 diska (pristup čitavom sistemu 16 ms) dobilo bi se više od 690 gigabajta kapaciteta koji bi zauzeli jednu sobu.

Procesori

Porodica ETA 10 ima 64-bitnu arhitekturu sa 1-8 64-bitnih procesora. Svaki procesor sadrži skalarni procesor, izveden u arhitekturi tekuće linije, sa registarskim skupom od 256 64-bitnih registara ili 2 Kbajta i instrukcijskim stekom od 64 64-bitna registra ili 512 bajta, vektorskim procesorom koji je u stanju da obavi 10 matematičkih operacija u jednom taktu (radi sa paketima podataka u vidu nizova – vektora). Radi paralelno sa skalarnim, 4 megaređi brze memorije (32 Mbajta) i potovima za glavnu memoriju i bafer. Pored standardnog 64-bitnog rada, može da se koristi i 32-bitni način za skoro udvostručenu brzinu i 128-bitni način dvostruke preciznosti.

Za poređenja brzina svih malo boljih računara koristi se tzv. Linpack brzinski test – deo istoimene biblioteke matematičkih programčića koji predstavlja neku vrstu standarda. Merenje se obično obavlja metrom 100 sa 100 jednačina u 64-bitnoj preciznosti u FORTRAN-u sa jednim procesorom, mada može i sa više. Rezultati za 1 procesor (P-23, Q-29, E-52, G-78) u Linpack MFLOPS dati su u tabeli. Ovi milioni FP operacija u sekundi nemaju mnogo veze sa deklarisanim jer je, kažu, reč o stvarnoj primeni. Za poređenje, Cray Y-MP/832 postiže 38 Linpack MFLOPS po CPU, Cray 2 S 23 a Sun 4 1.5 MFLOPS. Za dodavanje CPU vrednosti se penje oko 80% po CPU. ETA 10 G sa 8 procesora izvlači oko 560 Linpack MFLOPS uz 10262 MFLOPS deklarirano.

Dalji razvoj super računara

U budućnosti, super računari će se razvijati u pravcu velikog povećanja broja CPU i performansi svakog pojedinačnog procesora sa nekim kompromisom na sredini, mada ima i ekstrema, kao Cray 2 ili ETA 10 sa malo moćnih CPU i Connection Machine sa 65536 1-bitnih procesora. CDC najavljuje da će ETA 10 ići ka povećanju broja procesora, kao i Cray, gde će Cray-3 imati 16, a Cray-4 64 procesora. Cray ide i na veliko povećanje brzine rada korišćenjem brzog galijum-arsenida po svakom procesoru. Mašine kakve su na primer Transputeri, imaju takođe veliku priliku, samo je zaista ozbiljnu primenu potrebna mogućnost brzog vektorskog procesiranja. Drugo, kao što je to već počelo u porodici ETA 10, super računari u svojim jeftinijim, ali ne bitno slabijim verzijama, naseliće i manje firme, i možda će se pojaviti i kod nas.

sanu anagu. To je oko 500 puta brže od prosečne 32-bitne radne stanice ili Compaq 386-20 sa Witek koprocetorom.


ETA 10 i kod nas

Od ove jeseni, naša firma, ako se sa tim složi famozni Cocom, moći će da nabave ETA 10 modele P i Q po pristojnim cenama, koje ce ipak biti više od američkih (million USD za P i 1.25 za Q početni model). Zastupnik (beogradska firma) **PROGRES** iz Knez Mihajlova 27, telefon (011) 631-827. Njihovo zastupništvo Control Data-a, OOUR INFOS, prodaje i Cyber grafičke radne stanice i »mainframe« računare i, najinteresantnija za čitaoca MM, izvanredne, a relativno jeftine hard-diskove od 40 do 760 Mb kapaciteta u 5.25" formatu, i za dinare. O diskovima, uskoro posebno.

U »normalnim« zemljama, super računari se koriste u vojsci, Institutima, fakultetima, meteorologiji, filmovima, razvojnim biroima multinacionalni itd. Kod nas novac za to imaju, na žalost, samo oni prvi. U Progresu kažu da će super računare ETA 10 ponuditi i našim Institutima i drugima kojima su potrebni. Međutim, ne očekuju velike koristi. I tako, dok na Zapadu kolege programeri pišu programe na ET 10 i njenim EOS i UNIX V OS (tako i za njen OS ima aplikativnih programa, ETA 10 može da koristi i sve UNIX programe) i stvaraju novu dobit, mi ćemo da sednemo za našeg Spectrume, 64, ponaki PC i da igramo. Pa onda hajde da se igramo!



MIMO EKRANA



Još jedan zamenljivi disk

Firma Plus Developments, koja se proslavila diskovima na karticama (hardcard) odlučila je da napravi još jednostavnije prenosljivi hard-disk. Njihov Passport bi trebao da bude mnogo bolji od Tandonovog PAC-a. U kutijici je 20 ili 40 MB hard-disk, koji je formatiziran po RLL i Interlavom 1:1. Passportovo kućište ubaci se u prostor predviđen za 5.25 inčne disketne jedinice u polovičnom visinom, što znači da ide u svaki PC. Jedinice trebaju vlastiti kontroler, kojeg možete dobiti u varijantama za PC i MCA. Svaki kontroler podržava dve jedinice. Cene u SAD započinju kod 1250 USD za kućište, 20MB disk i kontroler.

Posle 8800

Radanjem Motorolinog RISC superprocesora su praktično u pogledu performansi praktično pregaženi svi dosadašnji mikroracunari - 88000 je u izvođenju UNIX prime-na u prosaku oko šest puta brži od 68020 ili 80386 na istom taktu, ali takođe nijedan sadašnji RISC nije mu ni prijeti. To je ozbiljno uplašilo konkurenciju, tako da su bili prinudeni da otkriju svoje karte, neki i za dve godine unapred. Tako Intel, koji je postigao veliki »napredak« lansirajući konačno 80388 kao bombastični 80386X. Tvrdi da će novi 80486 na istom taktu biti brži od Motorola 88000, što je jednostavno nemoguće, jer bi tada 80486 na istom taktu morao da bude najmanje 11 puta brži od 80386, uz očuvanje iste fosilne arhitekture i potpunu udružljivost, što Motorola ni uz ogromna ulaganja nije uspela u porodici 68000 koja je daleko naprednija. AMD, proizvođač serije 29000 - nekadašnjih RISC šampiona, predstavio je razvoj svoje familije u naredne tri godine. Od sadašnjeg 29000 sa 12 VAX-MIPS na 10 MHz, već je razvijen novi 29000A sa 20 VAX-MIPS na 30 MHz, tokom iduće godine biće gotov 29000B sa 39 VAX-MIPS na 45 MHz, a krajem 1990, trebali bismo da vidimo 29000C VAX-MIPS na 60 MHz. National će posle Nove Godine predstaviti 32754, prvi 64-bitni mi-

kroprocesor sa 64-bitnim ALU, registrima i unutrašnjim sabirnicama, MMU, FPU i kešom na istom čipu i spoljnim 32-bitnim sabirnicama. Znači, 64/32-bitni mikroprocesor predviđene brzine monstruoznih 60 VAX-MIPS koji je hibrid RISC i CISC filozofija, kompatibilan sa porodicom 32000. I Motorolin klan priprema naslednike 88100, koji bi do 1991, trebali da dostignu 100 VAX-MIPS - stotruku brzinu VAX-11/780. Tehnologija Zapada napreduje divovskim koracima. A gde je Jugoslavija? (Nebojša Novaković)

Intel 80388 - 80386SX

Maja ove godine Intel je svetu predstavio dugo očekivanu osakaćanu, ali i mnogo jevtiniju, verziju svog 80386. Umesto 80388, kako bi inače trebalo da se zove jer prema 80386 isto što i 8088 prema 8086, nazvan je 80386SX, tako da samo po imenu deluje kao neka poboljšana varijanta 80386. Profesor je u unutrašnjosti potpuno isti kao 80386, samo mu je spoljna adresna sabirnica svedena na 24 bita, a data sabirnica na 16 bita. Profesor je u proseku više od 30% sporiji od 80386. Compaq je istovremeno sa predstavljanjem svog novog Deskpro 386-26 na 25 MHz predstavio i Deskpro 386S sa 16 MHz 80386SX. Razlika u brzini između ova dva modela je oko dva i po puta. 80386SX će se za sada proizvoditi samo na 16 MHz, kao i odgovarajući koprocetor 80387SX. Intel hoće da sa 80388 zameni 80286 radi jedinstvenog softvera za sve PC-je u budućnosti, sa 80388 na dnu, 80386 u sredini i 80486 na vrhu. Klasa trebala bi 8088/8086 kao i MS-DOS da postane standard za kućne računare, a AT 80288 nastali sa scene. Proizvodna cena 80388 AT (dobro, 80386SX AT) jednaka je onaj 80286 AT na istom taktu, a može da se koristi sav 80386 softver na koji će se, kako u Intelu kažu, u buduću stavljati naglasak. IBM će do iduće jeseni završiti OS/2 Extended 2.2 sa 80386, 80386SX i 80486. Cena 80386SX-15 iznosi 220 USD za kupovinu u velikim količinama, što je dvostruko skuplje od 80286-16 i dvostruko jeftinije od 80386-16. Nesreća je u tome što je Intel, umesto da prvo napravi korak napred sa toliko dugo

najavljivanim 80486, napravio korak nazad. Njih je zaista postuzila sreća kada je IBM odlučio da uzme 8088 za PC umesto, recimo, 68000. Danas bi inače mnoge stvari bile drugačije. (Nebojša Novaković)

Brzi i jeftini DRAM-ovi sada i kod nas

Japanska kompanija NMB poznata je kao specijalista za brze CMOS dinamičke memorije. Veliki napredak ova je kompanija postigla posle kupovine INMOS-ove fabrike brzih DRAM-ova. Ponudu čine:

- 256-Kbitni CMOS DRAM čipovi serije AAA2800, brzina pristupa od 60 do 150 ns i ciklusnog vremena 120 do 280 ns raznim načinima brzog pristupa u 30 do 80 ns, statičke kolone, stranice, niblovi, bajtovi itd.

- 1-Mbitni CMOS DRAM čipovi, brzina pristupa 55 do 100 ns i ciklusnog vremena 100 do 180 ns i istim načinima brzog pristupa kao prethodnici.

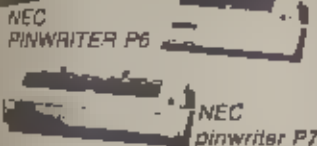
Kao što se vidi, brzina ovih čipova je zaista izuzetna. Sa NMB 1-Mbitnim DRAM kolima brzine 55 ns i preplatanjem 68030 ili 80386 na 10 MHz radiće sa ispod pola stanja čekanja bez ikakve potrebe za keš memorijom, koja je inače veoma skupa. Veoma važna odlika ovih čipova je niska cena. NMB čipovi CMOS brzine 60 ns staju koliko i konkurentski NMOS istog kapaciteta ali brzine 100 ns. Zastupnik za Jugoslaviju je Elektrotehna, a informacije možete dobiti na telefon 011-178-303. N. N.)

Braillov štampač

Resus V. P. Box 140, 3340 AC Ambracht, Holland tel 1858-18777 prodaja štampač koji u minuti odštampa 200 linija s po 40 Braillovih znakova. Koristan štampač knjiga, časopisa itd. sa keseta diskova, bušene trake i drugih računarskih medija. Koristan je i kao terminal za unošenje podataka zapisa-nih u Braillovom kodu. Štampač koristi papir širok 10,25 do 13,75 inča. Ugrađeni su serijski i paralelni Interfejsi.



BESTSELER



Najposobniji od svih (24) PINWRITERA. Moguća je kombinovanje skoro sa svim software paketima.

Serijska ispisna P6/P7: 80/136 znakova/redova. Veoma tih. Grafika 360x360 tačkica/cala. Kolor štampa kao opcija. Obiman priručnik na nemačkom.

Prva adresa za bolju štampu: Micro 8Gd
Čelovec, Morogasse 10, tel. 9943463-515050



Povezivanje grafoskopa i računara

ALOJZ BOG

Fabrika Vega u RO Iskra Klbernetika razvila je novi grafoskop CP1 sa displejem sa tečnim kristalima (LCD). Taj savremeni grafoskop omogućava prenošenje podataka sa računarskog ekrana za zid ili projekciono platno.

Novi Vegin proizvod namenjen je pre svega zapadnoevropskim kupcima. Zbog sve većeg zanimanja i potreba naših škola i privrednih organizacija Iskra se opredelila i za prodaju na domaćem tržištu.

Grafoskop CP1 je nova varijanta grafoskopa G1 koji je u Vegi razvijen za firmu Democron. Klasični grafoskop su namenjeni projekcionju zapisa sa folije a grafoskop sa LCD displejem omogućava prenošenje zapisa sa računarskog ekrana.

O razvoju novog aparata razgovarali smo sa Marjanom Koželjem, šefom tehničkog razvoja u Vegi, za savetnikom Jožetom Bizjakom i razvijračem Mišošem Milosavljevićem. Objasnili su da su isprobali dva LCD displeja rezolucije 640 x 200 i 640 x 400 bodova. Osnov je bio grafoskop Democron koji je usavršen.

Za pripremu proizvodnje grafoskopa CP1 nisu bile potrebne veće izmene grafoskopa G1. Novi aparat ima manje Fresnelovo sočivo i drukčiji nosač za njega. Umesto objektnog stakla ima CP1 dodatni LCD displej, i zato oblik aparata nije bitno izmenjen.

Korisnicima koji već imaju obične grafoskope, Vega će ponuditi specijalni dodatak PROCOMM 2 sa LCD displejem koji se jednostavno položi na objektnu površinu. Njime se postiže jednak efekat kao sa ugrađenim LCD displejem.

Prednosti

Novi grafoskop sa LCD displejem omogućava prenošenje informacija sa računarskog ekrana većem broju slušalaca. Praćenje informacija neposredno računara ograničeno je i zamorno zbog veličine terminala, pa je predavanje sa grafoskopom sa LCD displejem privlačnije i razumljivije jer se bez teškoća informacije projiciraju na veliko projekciono platno ili zid.

Rezolucija LCD displeja se brzo povećava i zato je kontrast slike sve bolji. U Vegine grafoskopa ugrađuju se najsavremeniji LCD displeji koji omogućavaju plavi zapis na beloj podlozi. U bliskoj budućnosti će se displeji upotrebljavati za zapis crne boje koja je najmljednija. Proizvođači već razvijaju kolor LCD displeje.

Svrha

Grafoskop CP1 je veoma pogodan za obučavanje kadrova, za računarsko obrazovanje, za predstavljanje programake opreme u kancelarijama, školama i na seminarima. Predavanje može da se održava u osvetljenoj prostoriji da bi slušaoci mogli da pišu i upotrebljavaju priručnike. Pažnja slušalaca je tako i dalje usmerena na predavača. Komuniciranje je privlačnije jer otpada strah od rada sa računarima i novom tehnologijom koja prodire u kancelarije i škole.

Grafoskop CP1 odnosno dodatak PROCOMM 2 može da se priključi skoro na svaki računar. Potreban je samo odgovarajući interfejs.

BASF u Jugoslaviji

Nemački koncern BASF već duže vreme ima svoje predstavništvo za Jugoslaviju koje nudi sve vrste magnetnih medija zha audio, video i računarsku upotrebu. Na osnovu direktnog uvoza, veći uvoznici mogu da nabavljaju sve vrste disketa, kasete i kartridža za strimer tračhe jedinice za mikoročunare. Telefon BASF-a je 011-772-999. N. N.)

VM 8600S - procesor glumac

Na svet je došlo još jedno japonsko čudo. Novi 32-bitni kosooki CPU, VM 8600S firme VM tech radi

na 20 MHz i ima potpunu 32-bitnu unutrašnju i spoljnu strukturu, osim spoljne adresne sabirnice široke 29 bita. Sa brzih 32 32-bitna radna registra, ima 155 osnovnih instrukcija. Ništa posebno, reklo bi se. Ali! Unutar VM 8600S nalaze se i tri PLA (Programmable Logic Arrays) za programiranje novih skupova naredbi od strane korisnika, koji će se interpretirati preko postojećih. Tim programiranjem na poseban način može da se glumi, na primer, 68030 ili 80385 - sistem VM 8600S tako bi se po želji ponašao, npr kao AT ili kao Macintosh. Uz procesor se standardno dobija dodatni set instrukcija porodice 8086. Opet all! VM 8600S ne može da imitira instrukcije vezane za rad MMU, pošto on nema nikakvu, te prema tome, nema ništa od OS/2 ili UNIX, bar za sada. MS-DOS ipak radi, kao i sve aplikacije za njega, bez problema.

Zaboravite tabličicu, Rechberg GmbH (adresu, na žalost, još ne znamo) izrađuje Baby - Comp - pouzdan i jednostavan i prirodni uređaj koji za planiranje porodice. Kutijica s osmootbitnim procesorom i nešto «znanja genikologa» podržanog kada meri temperaturu, na osnovu nje zaključuje stanju jajnika i pali zeleno ili crveno svetlo. Stvar, na žalost, staje čak 1.400 DEM. Usput: gde smo došli - do Corbusier je kuće nazvao «mašine za boravak», a sada možemo da dobijemo još mašinu za planiranje porodice. RETURN Još sredinom juna amiga 500 je pojavio

tamošnji memri preneli program Helios. Istina, S1-FM imaju pomoćni, ugrađene dvostrane diskete, na jedinice RETURN Alan Sugar će pomoću novinskog magneta Ruperta Murdochsa, ipak, sprovesti svoje satelitske planove. Alan treba da izrađuje jeftina antena i Rupertovu Sky Television koju će do božića dobiti još četiri nova kanala. Bez obzira što se konvertent British Satellite Broadcasting prošle godine odlučio za skup i veoma kvalitetan modus D - MAC, partneri će onkivati u standardnom PAL. Potimalači smatraju da će Sugar posle pouzdanog uspeha, ipak, dozvoliti zavođenje, tavi da će se i sam prihvatiti sistema D - MAC. Amstradov satelitski sistem - TV, pritom, ima i celokupne za 200 GBP RETURN Avon razvoja. Bija, verovatno, 12. Oktog ARM. Ništa verovatno, imate predmet, moraju koja će udvostručiti mogućnosti čipa i omogućiti rad s jačim memorijskim. Nov procesor će raditi u taktu 12 MHz, i sadržati BAMP5. Istovremeno je (još) priprema Amstradov paket s Unicom koji bi trebalo da bude trećava Berkeley 4.3. RETURN Jeff Minter poslednji hipi partizan udara. Kao što bi se to na završeno njaka, čiji su životno delo psihodelujući efekti na različitim mikroima, očekivalo. JEFF priprema za septembarsku priredbu satelitske muzike Trip-A-Tron, program koji kod pomeranja mreže generisane svetlosne uzorke. Efekt će pomešanom muzikom uzorke pratiti Adrian Wagner. Šapuću se još o zapanjujućim laserskim kriptacijama i svetlosnim skulpturama. Sve zajedno odvijace se 3. 9. 1988. u St John's Church, Smith Square London SW 1. Uložite su po pet funti. Detalj kod organizatora AMP Records, na telefon 01-885-5966 ili na blagajni 01-222-1061. RETURN Predsednik firme Hewlett-Packard, John Young nagovestava da će nedostupni memorijskih čipova biti još gori. Atarijev tehnički direktor Les Fryer, naprotiv, tvrdi da će se kod završetki najkasnije septembra

Gosub stack

timu na 400 GBP. Commodorovi zastupnici ovo ovako komentarišu: «A500 će za božić biti na vrhu i to će biti godina A500». Firma će početi (događaju) kolosalnu reklamirajuću kampanju i napraviće nešto periferije za malu prijateljicu. Još se usuduju da istovremeno adresuju kućne i poslovne korisnike. Oh, da! RETURN Prodaja igara za ST u Velikoj Britaniji nadmašila je sve očekivanja. Navodno sada ST privlači čak 20 odsto celokupnog softverskog tržišta. Biće slično dobro kako, kako izgleda, s novorođenčetom: Inmos je napisao Inmos Flight Simulator za Abaq koji je namenjen dvojici korisnika i zahteva transputerski sistem, povezan s PC AT (?!). Program je, kako izveštavaju naše kolege, divan, a gano su neki detalji pod upltnikom - recimo to da za vreme leta možete da se zaustavite i to u reaktivnom lovcu! Kod je trenutno pisan na kožu transputera, pa će zato Atari UK Inmos poslati ST/ Abaq sa 17 takvih čipova da bi

veoma brzo. Pošto nema mikroko-
da, nema problema ni sa licencom.
Ovaj procesor trebalo bi da se poja-
vi u prodaji krajem godine. N. N.)


Weitek 1167 sada u jednom čipu

Skup čipova Weitek 1167 bio je
čest u sistemima 80386 kao FP ko-
procesor oko 2 puta brži od 80387
na istom taktu. Mane su mu bile
veličina (tri povelika čipa 1163, 1164
i 1165) i potrošnja struje. Sada je
sva ta skalarnja integrirana u je-
dan CMOS čip istog imena, u CMOS
tehnologiji radi na 25 MHz i brži je
oko 30% na istom taktu od starije
verzije - postiže više od 6 miliona
Whetstone/s i više od 1 Linpack

Mflop na 20 MHz, po ceni od oko
1000 USD. Najbolja varijanta prime-
ne je zajedno sa 80387, što je sa-
svim USD. Najbolja varijanta prime-
ne je zajedno sa 80387, što je sa-
svim moguće. Compag Deskpro
386-25 već ima podnožje za njega.
Još je brži Weitek 3164, sa do 40
MFLOPS na 20 MHz za upotrebu
u radnim stanicama. N. N.)

Megaprenosnik

Husky Hawk je s 1.1 Mb memorija,
40 x 80 supertwist LCD, kompletnom
QWERY tastaturom, ugrađenim in-
terpreterom za basic, CP/M (!!) i
programom za obradu teksta upra-
vo solidan mikro. Po želji mu može-
te dodati štampač kojeg uključite
u kutiju, modem i hrpu druge perife-
rije - prenosnih diskova i štampača.



Veliki Husky košta 1245 GBP, a okrnjena verzija sa samo 800 GBP. Samo 495 GBP Husky Computers Ltd.

P.O. Box 135, 345 Foleshill Rd. Co-
ventry CV6 5RW UK tel. (0203)
668181

Commodoreov direktor marketinga
Dean Barrett kraj svega toga ostao
je hladnokrvan, jer je Commodore
najveći svetski kupac DRAM, pa
zato može sobi da dozvoli tvrdi-
turu kod pogađanja s proizvo-
đačima čipova. Konzorcijum ame-
ričkih velikih firmi je, u međuvre-
menju, zamolio sekretara za trgo-
vinu SAD da povuče odredbe
o minimalnoj ceni japanskih čipova,
koje su izazvale trenutno po-
manjkanje i opet dozvoli slobodnu
konkurenciju. I još začini: pošto
su čipovima po 1Mb nije tako straš-
no kao s onim po 256K, proizvo-
đači se orijentišu na mašine s pro-
strijanjom memorijom RETURN

Dansofta Hellmuha Stüven strahra-
da je najznačajnije tržište za nove
mašine SSSR. U početku bi mi-
kro-e izrađivali u VB i slali na istok,
a ako se politička klima još poboljša,
proizvođači bi se preselili
u SSSR. Thor će, ističe se, posle-
dovali i kod prenošenja novog zap-
adnog softvera na drugu stranu
gvozdenih zavesa. Mala zanimljivi-
nost: Thor se naziva i firma koja je
još pre nekoliko godina prodavala
jedan od prvih mikroa s mega me-
morijom (za oko 10.000 GBP). I
RETURN Cambridge Computer
prodaje minijaturni modem za Z-
88. Kutijica je teška 130 grama,
udržljiva je sa standardnim Hay-

0311. A propo Cambridge: Pipe-
Dream sa Z-88 sada tače i na arhi-
medu, a za njega treba platiti 100
GBP. RETURN izgleda da je kod
sprovođenja engleskog zakona
o zaštiti podataka (vidi MM 11/87)
nešto zapelo. U prošlogodišnjem
komentar napisi smo da svaki
ostrvljanin neće moći da se doku-
pa svih podataka o sebi, bez obzi-
ra na prava koja na to ima, jer ih je
jednostavno srušio. Od novembra
prošle godine zakonsko pravo
iskoristilo je 30.000 građana,
a zbog sadržine podataka svake
sedmice sa žali oko 30 Jabuka
spora su i cena prilaza do podata-
ka (10 GBP) reči kojih bi onaj koji
želi temeljito da proveri šta o nje-
mu zna, na primer vlada, morao
da potroši oko 800 GBP. RETURN
Ulazak dva velike korporacije
(Atari, Apple) u svet CD-ROM oži-
veo je debate o tajnosti CD. Na-
vodno se priličan broj korisnika
zbog takvih i drukčijih izveštaja
već sada plaši da prenese svoje
dragocene podatke na ovaj medij.

neće slati svoje diskovne jedinice
za mašine koje odlaze suviše dale-
ko na istok - da ih ne pogodi sud-
bina Toshiba koja je zbog prodaje
visoke tehnologije u SSSR morala
da napusti CoCom i da proguta
mnoge javne kritike. Posle jedne
sedmice Japanci su se prodomi-
sili i dozvolili prodaju. U Thoro-
vim XVI su NEC 3.5-palačne jedinice
1036 i 1037; prodaja novih mi-
kroa treba da počne oktobra. RE-
TURN kolege u redakciji ostrvskog
PCW izveštavaju o specifič-
nim navikama tamošnjih mikroa.
Tako su kod prvog pokretanja no-
vog Opusovog IV dobili saopšte-
nje: «nedostaje tastatura prikl-
ni F1 za naetavak», a kad su na jed-
noj drugoj mašini s 5.25 palač-
nom Mb disketnom jedinicom for-
matirali disketu, utvrdili su da pro-
izvođači računarske opreme mno-
ge stvari prećute. Na ekranu so-
najime pokazalo sledeće: Format
complete 4262618 bytes total
disk space/ 7660 bytes in bad sec-
tors (4262618 bytes available on
disk / Format another 19.7 RE-
TURN. Navodno svake godine mili-
oni traka za štampače jednom
skliznu mimo glave i završavaju
u košu. Kriminalno zna li? Da li
biste želeli mašinu koja pravija
traka da biste ponovo mogli da ih
upotrebite? No, baš takvog može-
te dobiti za 100 GBP kod Graphicaf
Display Systems. Kutija spolja liči
na premoćna filmskih kotula (8-
palačnih, da li se još sećate?),
a da biste mogli da je upotrebite
morate demontirati kasetu s
trakom. Kriminalno, zar ne? RE-
TURN. Na slici vidite TouchSafe
proizvod firma IdentiX Inc., 2452
Watson Court, Palo Alto, CA
94303, (415) 858-1001. Stvarčica
za petnaest sekundi proizvodi jas-
otisk prstiju u nedosled brojeva
na tvrdom disku. Uvek kaži želite
da upotrebite tako zaštićeni mi-
kro kutijici još za dve sekunde
pokažete prst. Pored spada kar-
ta proširivanja ili spoljni modul koji
mašina je povežeta s RS 232C.
Kompjuter je Enigma Logo, pri-
laže program Safe Word. Cena: 1.295
USD, s karticom.



Cambridge Systems Technology
je s danskom softverskom kućom
Dansoft osnovao korporaciju Thor
International koja će marketin-
gati i prodajomski podržavati nove
mašine sa 68000 peroduu F100
KVI. Mikro mašina do 6 Smb RAM
odvaja V i procesor, ugrađen in-
terfer za mrežu i viseposlovni OS
koji je kombinacija QDOS s QL.
Programi pisani za ovog drugog
trebalo bi s TKVI lepo da rade. Set

es, postiže različite brzine preno-
sa, podržava protokole Bell 103/
212A i CCITT V.21/V.22 i zna da
preklapa između oba. Ugrađen je
zvučnik i samostalno biranje bro-
jeva. S uređajicem možete da se
priključite na primer, na Prestel,
uskladičujete podatke u RAM Z-
88 i prenosite datoteke u protoko-
lu Xmodem. Modem staje 150
GBP, a pogodan je i za PC. Nazo-
vite Helen Durbishira na 01-225

Komercijalni direktor najvećeg
proizvođača CD u VB (Nimbusi
Michael Lee je posle testiranja, u
vođenog veka CD izjavio da su mno-
gi diskovi manje trajni nego što su
dosad mislili. Prilikom testiranja
su utvrdili da neka boje, kojim se
na disk utiskuje ime autora i adre-
sa, proudu u zaštitnu površinu i iz-
azivaju oksidaciju aluminijum-
skog plašta radi čega se laserski
zrak ne odbija više pravilno pa se
zato zvuk deformiše. Ovo važi i za
CD-ROM Philips, pronalazač teh-
nologije CD, demantuje da bi ne-
što znao o ovoj osjetljivosti. Rick
Carter, zastupnik megaizdavača
Virgin Records tvrdi da Virgin ni-
je primetio i nema oštećene disko-
ve. «Novi izveštaji u New Scienti-
stu tvrde da CD mogu postati ne-
upotrebljivi samo u 18 meseci. Po-
sebno su osjetljivi oni koji se čuva-
ju u vlažnom i vrućem ambijentu
a najtrajnije su diskovi prevučeni
zlatom RETURN Thorove (vidi gore)
eksperimentirajte s prodajom mi-
kroa u SSSR srednjom jula akoro
bi uništila odluka NEC o tome da



DAT za mikroracunare

Sharpov sistem DAT je iste veličine kao i 5.25-inčna disketna jedinica polovične visine, a na računar ga možete priključiti preko standardnih interfejsa, npr. PERTEC ili SCSI. 120-minutna DAT kazeta sadrži 1,2 Gb, a vreme traženja po traci iznosi 40 sekundi. Traženje datoteka teče pedeset puta brže nego uobičajena brzina pravljanja kasete. Jedinica ima četiri glave: dve za čitanje i dve za pisanje. Ugrađen je i sistem za proveravanje zapisanih podataka. Kutija će koštati 6.000 USD, a biće u prodaji krajem ove godine. Konkurentni Hitachi-jev DAT veliki je kao IBM AT, te su zato Sharpovi inženjeri sa svojim proizvodom izuzetno zadovoljni.

Živeti od zraka

Firma Sonic Energy je patentirala napravu koja pretvara elektromagnetske valove u jednosmernu struju primenu za napajanje raznovrsne prenosne elektronike. Čelija zna da preoblikuje valove s frekvencijom manjom od 66 MHz. Na drugoj strani frekventnog spektra su

istraživanja u NASA, gde s mikrotalasima pokušavaju da napajaju model aviona. Stvaralica bi po principu trebala da bude identična fotočeliji, samo što se radi o drugim talasnim dužinama. Tako sastavljen modul za napajanje za prenosni mikro bi bio velik kao kutija za cigarete, isto tako lagan, a proizvodna cena bi iznosila negde oko 20 USD. Sonic-ova kutija lopi elektromagnetske talasne s antenom oblikovanom po teoriji Teslinog kalema. Kako su Teslin kalem napravili na čipu (jao, opet ne jedite viš čips) postignuta je izvanredna efikasnost. Nešto slično su već napravili u Bellovim laboratorijama, samo što se tada radilo samo o zanimljivom eksperimentu.

Vidi mama, bez tastature

Linusov prenosni mikro Write-Top ne treba tastaturu - tekstove možete napisati jednostavno olovkom. Mašina ima prozirn tablicu za digitaliziranje. Ekran je 8 x 5 inčni prozirni LCD s 640 x 200 tačaka. Kad pišete po tablici, slika na ekranu se usput obnavlja. Proizvođač Linus Technologies Inc. 1889 Preston White Dr., Reston, VA 22091, USA, tel. (703) 476-1500 tvrdi da se računar može naučiti da prepoznaje proizvoljan rukom napisani znak i da ga nakon toga može preoblikovati u standardni Write-Top ima 640 MB OMOR RAM, CPU kompatibilan s 8088, ugrađen modem i 3.5-inčnu disketnu jedinicu. Težak je 9 funti, a velik kao svaki prosečan prenosni računar. Ekran i digitalizator, koji se mogu odvojiti od mikra, veliki su 11 x 11 inči. Prava želja vam mogu prodati tastaturu i softverski paket Code-Write, s kojim postojeće aplikacije naučite da prepoznaju rukopis. Na raspolaganju je još Just-Write, program za obradu teksta namenjen upravo takvim aplikacijama.



IZ SVETA MREŽ

Šta je to: ProNET-4?

MIHA BERDAYS

ProNET-4 je hardversko proširenje računara kojim se omogućava povezivanje računara u računarsku mrežu. U potpunosti odgovara uputstvima Međunarodna organizacije za električne standarde IEEE 802.5. Potpuno je kompatibilan i sa IBM mrežom Token ring.

ProNET-4 je i softverski potpuno kompatibilan sa mrežom Token ring, tako da na njoj korisnici mogu da upotrebljavaju sve programe sa te IBM-ove mreže. Softverska kompatibilnost obuhvata pakete IBM NETBIOS v1.0 IBM APPC/PC (Advanced Program-to-program Communication) i IBM 3270 Emulation program v3.0. U zamenu, podrška NETBIOS omogućava da aplikativni programi, kao što su npr. IBM PC LAN Program v1.10 i IBM Asynchronous Communication Server Program, rade i na mreži ProNET-4.

ProNetov inteligentni kablovski centar i programski proizvod Advanced Network Manager nude niz mogućnosti konfiguriranja mreže, njezinu kontrolu i mogućnosti održavanja. Advanced Network Manager može da se priključi na kablovski centar preko nezavisne serijske linije, što omogućava dijagnostičku aktivnost čak i onda kada mreža ne radi.

Korisnik može da bira između velikog broja prenosnih medijuma i raznih operativnih sistema (Banyan VINES, Novell Advanced Network, kao i TCP/IP).

I šta je još ProNET-4? Prvo je to bila mreža koja je IBM Token ringu preuzela veliki deo tržista, zato što IBM nije bio sposoban da isporučiti dovoljan broj kartica. Sada već duže vreme nudi IBM-kompatibilna mrežna proširenja, koja su jeftinija i na nakim mestima i bolja od IBM-ovih. U Jugoslaviji, ProNET nudi predstavnik Iskra Commerc, Zastopstva, Kamnišćka 20, Ljubljana.

Novell se usmerava na OS/2 in SQL

Griznica jezahvatila i Novell. Njegova najnovija poslovna odluka bila je da doda najsvježiji softverski proizvod ove godine - bazu podataka SQL - u svoju korpu proizvoda za povezivanje preko operativnog sistema OS/2.

Novi zadatak dobila je i njegova sestrinska firma Softcraft, koja bi trebala po ANSI standardu sa SQL da opremi i svoj proizvod Btrieve.

Istovremeno, Novell završava i server (poslužitelji) na temelju 80386, od kojih se očekuju veoma visoke mogućnosti.

Rečeno je da će biti predstavljen u julu, istovremeno sa bazom SQL, koja bi bile sastavni deo industrijskog standarda - operativnog sistema SFT Netware Version 2.2.

Budući proizvod svakako predstavlja neposredni napad na grupu

Ashton-Tate/Microsoft/Sybase i njihov SQL server i Data Base Manager Programe u IBM OS/2 Extended Edition.

Proizvođa firme Novell moći će te kod nas i ubuduće da kupujete preko Iskra Commerc u Ljubljani.

Pravilo i Izuzetak

Realni svet povezivanja računara u mreže je džungla medija i programa sa bezbroj standarda i protokola, koji bez poteškoća izdvajaju korisnost praćenje poslovanja na informativni način. Istovremeno, standardizacija ne pomaže uvek, pošto nisu svi računarski sistemi namenjeni za sve tipove zadataka.

Zato je Proteon u svojoj poslovnoj strategiji kao jedan od najvažnijih ciljeva usvojilo rad na omogućavanju povezivanja između sistema, kao što su DEC VAX i PDP, IBM, radnih stanica sa unikom (kao što su, npr. Hewlett-Packard, Sun i Apollo), a naravno, i IBM kompatibilnih računara tipa PC - uključujući i IBM PS/2.

Tako Proteonova familija proizvođa podržava sledeće mrežne protokole / operativne sisteme: DECnet, sveindustrijski TCP/IP, XNS, Novell Netware o Banyan VINES. Pored ovog, Proteon podržava i IEEE 802.3 i 25.

Upravo zahvaljujući svojoj fleksibilnosti u primeni raznih programskih i mrežnih mražnih proširenja Proteon može da ponudi efikasno rešenje korisnikovih potreba na ovom području.

Proteon podržava i protokol TCP/IP

Početkom aprila, Proteon je predstavio prvi komercijalni proizvod koji podržava komunikacioni protokol TCP/IP na području međusobnog povezivanja lokalnih mreža.

Uzavršeni Proteon P4200 Router nudi podršku za TCP/IP Simple Gateway Management Protocol (SGMP), koji operateru na centralnoj radnoj stanici omogućava pregled višestruku konfiguraciju i priključenje informacija sa mrežnih kablja, mostova i usmerivača (routera). Time što korisniku omogućava da kontroliše rad međuvezanih stanica, sistem dobija veliku primenu u uspostavljanju pouzdanih veza na velikim udaljenostima.

P4200 je napravljen oko Motorola-nog procesora 68020 i nove kodne strukture. Povećana je i privremena memorija, tako da efikasnije prati rad brzih radnih stanica koje šalju velike blokove podataka u malim razmacima P4200 među sobom povezuje mreže Ethernet (napravljene po standardu IEEE802.5) i vlastite mreže Proteon ProNet-10 i ProNet-80. Razume se usmerava i zahtev za razmenom podataka između radnih stanica u mrežama TCP/IP, DECnet i Xerox Network Systems.

Pored toga, mreže mogu međusobno da budu povezane preko optičkog kablja, koji omogućava maksimalnu brzinu prenosa od 15 Mb/s. Usmerivač košta 7.900 dolara.



PORTABL RAČUNAR TOSHIBA 3100

Jevtinije je znatno lošije, a bolje je znatno skuplje

DEJAN V. VESELINOVIĆ

U oktobarskom (1987. godine) broju "Mog mikra & mog PC-a" govorili smo o dva eminentna portabl ili prenosiva računara. Ova vrsta računara kod nas je još nedovoljno poznata i veoma veoma retka, što verujemo da nije posledica malih potreba, već mogućnosti. Ovi računari su dosta skupi, pa zaista mora postojati veoma jak razlog da ih čovjek kupi.

Ako bismo pogledali stanje tržišta danas, lako bismo uočili da ne samo što već postoji veliki broj prenosivih računara, nego ih ima svakim danom sve više, a nije ništa neobično da se u okviru iste kuće proizvodi čak i nekoliko međusobno zaista različitih modela. Sigurno najsvetliji primer ovog predstavlja japanska firma TOSHIBA, koja trenutno proizvodi modele 1000, 1100+, 1200, 2100, 3100, 3100/20, 3200 i 5100. Sve do modela 3100, radi se o manje ili više vernoj kopiji IBM PC/XT računara, dok poslednja četiri modela, 3100, 3100/20, 3200 i 5100 daleko više liče na AT, a tim što je model 3100 već prava 32-bitna mašina (INTEL IAPX 80386 na 16 MHz, sa 2 MB RAM-a). Imali smo prilike da probamo model 3100, dakle, stariju verziju ove mašine. Razlika između njega i novijeg 3100/20 je samo u tome što ovaj drugi umesto tvrdog diska od 10 MB ima tvrdi disk od 20 MB, nešto poboljšanih performansi. Model 3200 je u osnovi sličan modelu 3100/20, osim što mu procesor radi na 12 MHz, umesto na 8 što serijski ima 1 MB RAM-a, dve utičnice za proširenja i ekran, kompatibilan ne samo sa IBM CGA grafikom, već i sa EGA grafikom.

Možda najveću specifičnost ovog računara predstavlja, zapravo, njegov ekran. Dosadašnji trendovi u industriji ukazuju na opšte prihvatljive tzv. SUPERTWIST LCD tehnologije (tehnologija superuvijanih tečnih kristala). Ova tehnologija ima gotovo sve prednosti koje se od nje razumno mogu očekivati: relativno je jeftina, lako se nabavlja, veoma je štedljiva u potrošnji, što omogućava dugotrajan rad na baterije (često i po šest časova, što najviše zavisi od pristupa disk jedinicama), itd. Njena jedina mana je relativno slaba vidljivost. Doduše, delimično ispravljena efektom pozadinskog osvetljenja (BACKLIGHTING) i nekim elucidacijama, kao, recimo, kod računara ZENITH Z-183, efekti su čak i veoma dobri. Alternativna tehnologija je tehnologija plazma displeja (GAS PLASMA DISPLAY), koja troši dale-

Sigurno najmarkantnije osobine ovog računara jeste njegova zaista skromna veličina; iah je dimenzija kao omanja aktenlašna. Kutija je crne boje i po našem mišljenju, veoma je lepa (što kod računara nije baš čest slučaj). Prednja polovina gornje strane otvara se pod uglom i pred nama se ukazuje tastatura u donjem delu kutije, i ekran u gornjem.

Dok se računar ne uključi, ekran je tamno smeđe boje. Kad se uključi struja, pozadina dobija tamno crvenu boju, a slova postaju svetlo oranž boje. Veoma dobra rezolucija ekrana u tekst modu odmah dolazi do izražaja; iznosi 640 x 400, dakle, vrednost kojom ne može da se pohvali baš svaki računar, a kamo li prinosiv. Ekran je savršeno lako vidljiv iz svih uglova i koliko smo mi mogli da primetimo za nekoliko sati rada, nema apsolutno nikakvih problema sa osvetljenjem okoline i kontrastom. Jedino što nam se ne dopada jeste direktno svetlo upereno a njega. Retko ko bi požaleo da radi pod takvim uslovima? Treba spomenuti i da su slova na ovom ekranu dosta neobična i da uopšte ne liče na normalna slova; deluju kao da to nisu uobičajena štampana slova, već kao da su neka sredina između štampanih i pisanih slova. Efekat je prilično neobičan, mada ne i neprijatan. Slova su nekako tanka, ali lako prepoznatljiva, i smo se na njih veoma brzo navikli.

Očekivali smo da ekran proizvodi nekakav šum, makar i tihi, no, prevazišli smo se. Čak i kada se uho stavi na sam ekran, nema nikakvog jaasnog prepoznatljivog zvuka; dominira zvuk tvrdog diska. Zatim smo učitali više grafičkih programa, od kojih bismo spomenuli "NEWSMASTER", mali, ali jednostavan i, zapravo, prilično moćan program za atono izdavaštvo. Kao većina takvih programa, i ovaj nudi uveličavanje, izmenu veličine i tipa slova do mile volje, i još mnogo toga. Zato smo ga i upotrebili. Menjali smo vrste slova, njihovu veličinu, i uopšte. Isprobali smo sve što smo mogli. TOSHIBA ne samo da nas nije razočarala, već nas je oduševila. Navodno radi u CGA modu, dakle, sa ne baš impozantnom rezolucijom od 320 x 200; ako je to tačno, onda slobodno smemo da tvrdimo da je to najbolji prikaz CGA moda koji smo ikada videli. Iak je toliko dobar, da nismo sigurni da je to baš pravi CGA mod.

Nije reč samo o apsolutnom kontrastu i čitkosti ekrana, koji su izuzetni. Radi se o samom obliku slova, koja smo jedva nekoliko sati pre toga gledali na jednom AMSTRAD-u, takođe u CGA modu; uz sve dužno poštovanje AMSTRAD-u, pored ovog ekrana nema šta da traži. Pošto se naše oduševljenje malo smirilo i što smo počeli malo da razmišljamo, došli smo do zaključka da ipak možda postoji jedno racionalno objašnjenje za ovo. Naime, lako je rečeno da TOSHIBA 3100 radi u CGA modu, iako na zadnjoj strani čak ima i DB9 izvod za spoljni RGB monitor, ipak ostaje mogućnost da ekran radi u monohromatskoj verziji CGA moda, odnosno sa rezolucijom od 640 x 200. Ovu tezu smo proverili i jednim IBM PC ra-

Razni slogovi u EPSON LQ-2800 modu

Ovo je SANS SERIF, 05, bold, underlined, bold i underlined, italic, OUTLINE i SHADOW.

Ovo je SANS SERIF, 10, bold, underlined, bold i underlined, italic, double underlined, itd.

Ovo je SANS SERIF, 15, bold, underlined, bold i underlined, italic, double underlined.

Ovo je SANS SERIF, 05 proportionalno, bold, underlined, bold i underlined, italic, redlined.

Ovo je ROMAN, 05, bold, underlined, bold i underlined, italic, OUTLINE i SHADOW.

Ovo je ROMAN, 10, bold, underlined, bold i underlined, italic i redlined; ovo je double underlined.

Ovo je ROMAN, 15, bold, underlined, bold i underlined, italic, redlined i double underlined.

Ovo je ROMAN, 17, bold, underlined, bold i underlined, italic, redlined i double underlined.

Ovo je ROMAN, 8 proportional, bold, underlined, bold i underlined, italic, redlined i double underlined.

ADVANCE UP ADVANCE DOWN korisno ako može.

U jednom redu se mogu nalaziti velika, mala i normalna slova, a u nastavku bude izravnano po desnoj margini. Bada pagusa možete otpočeti sa velikim slovom, a nakon toga nastaviti malim.

Tehničke karakteristike

Procesor:	INTEL IAPX 80286-8, na 8 MHz sa jednim ciklusom čekanja, postoji za opcioni numerički koprocesor 80287.
RAM:	Standardno 640 kB.
Spoljna memorija:	1 flopi disk od 720 kB i 3.5 inča i 1 tvrdi disk od 10 MB.
Veznici:	Jedan serijski i jedan paralelni; interfejs za spoljni RGB monitor
Proširenje:	Preko spoljne kutije za proširenje (opciona); postoji i opciona kutija za proširenje (jedna PC/XT karta) koja se može montirati lapod računara.
Proizvođač:	TOSHIBA, Japan.

ko više struje, daleko je skuplja i ne može se lako nabaviti, ali zato omogućava izvanrednu rezoluciju i daleko je čitkija (bar teorijski). Ovim tehnologijom najviše se eksperimentisali TOSHIBA i IBM, i IBM se nije odrekao i krenuo sa tečnim kristalima. TOSHIBA je nastavila i lansirala svoj model 3100; pratio ju je jedino COMPAQ. No, danas je po-

slednji hit ekran ovog tipa koji koristi tzv. zasićen plazma ekran (SATURATED GAS PLASMA SCREEN), još čitkiji i još bolji od običnog zahvaljujući gotovo dvostruko boljem kontrastu (oranž, ali ne na tamnoj, već na mat crnoj pozadini); ovakav ekran trenutno koristi jedino GRID 1530, ali je samo pitanje vremena kada će ga i drugi ugraditi.



Model →→	IBM PC/XT	ZENITH Z-181	TOSHIBA 3100
Vrsta testa			
Procesor, INTEL	8088	80C86	80286-8
Radna učestalost, MHz	4,77	4,77	■
Stanje čekanja	1	1	1
1. PROCESOR/KOPROCESOR			
a) Prazna petlja	1,00	0,96	2,42
b) -Ne radi ništa-	1,00	0,99	2,89
c) Ceo broj I	1,00	0,97	4,52
d) Ceo broj II	1,00	0,99	8,26
e) Pomični zarez	1,00	0,98	4,48
2. TRAŽENJE PRIM. BROJA	1,00	0,98	4,07
3. MEMORIJA:			
a) Čita/piši 256 b	1,00	0,92	6,56
b) Čita/piši 64 ■	1,00	0,95	6,60
4. BASIC			
a) Saš. celih br. I	1,00	0,96	3,61
b) Saš. celih br. II	1,00	0,95	3,70
c) Pomični zarez	1,00	0,95	3,55
d) Vezivanje nizova	1,00	0,96	3,56
e) Traženje podataka	1,00	0,96	3,44
f) Prazna petlja	1,00	1,00	4,50
■ Dopuna podataka	1,00	Ne radi!	Ne radi!
5. PRISTUP TVRDOM DISKU:			
a) Slučajni zapis	1,00	-	0,82
b) Slučajno čitanje	1,00	-	0,75
c) Redno čitanje	1,00	-	0,74
6. PRISTUP FLOPI DISKU: (5,25/3,5 inča)			
a) Slučajni zapis	1,00/1,00	0,52/0,66	0,52/0,65
b) Slučajno čitanje	1,00/1,00	1,03/1,00	1,07/1,04
c) Redno čitanje	1,00/1,00	0,56/0,68	0,59/0,67
PROSEČAN INDEKS BRZINE (1+2+3+4) : 4 =	1,00	0,96	4,43

NAPOMENE: - u svim slučajevima, CONFIG.SYS fajl je imao naredbu BUFFERS = 20; i - realan prikaz brzine ■ merenja pod 4. (ukazuju na izvršavanje stvarnih programa, a ne test rutina.

Sve merenja se mogu videti na priloženoj tabeli. Kao i obično, koristiti smo testove razvijene od strane kolega u «PC Magazine»-u. Za one koji su navikli na druge testove, recimo i to da je po popolanom NORTON SI testu, računar 2,7 puta brži od PC-a, a mu je indeks performansi tvrdog diska 0,9, a ukupan računarski indeks (CI) jednak 5,4. CORETEST je odredio brzinu prenosa podataka sa diska u memoriju (TRANSFER RATE) koja iznosi 84,6 kB/sekundi, vreme traženja iznosi 160,9 ms, prelazak sa traga na trag traje 37,8 ms, a indeks performansi iznosi 0,848 u odnosu na IBM PC. Svi ovi podaci se uglavnom slažu sa onima iz tabele.

čunarom ■ PARADISE MGC (Modular Graphic Card - modularna grafička karta) video kartu, koja omogućava prikaz CGA grafike u 15 nijansi sivog (zelenog) na monohromatskom monitoru, uz rezoluciju od 320 x 200, CGA grafiku u monohromatskom modu, sa rezolucijom od 640 x 200 i MDA tekst mod sa rezolucijom od 640 x 400 (slovna matrica 9 x 16). U grafičkom modu, TOSHIBA je bar nama bolje radila od spomenute karte, ali zato je u tekst modu stvar bila obrnuta. Naša teza, dakle, nije u potpunosti dokazana, pa je zato izlazimo samo kao mogućnost, da u CGA modu, video adapter računara TOSHIBA 3100 automatski preskače ■ monohromatski mod CGA, čime se dobija rezolucija ■ 840 x 200. Jedini dokaz u prilog ovoj teoriji koji možemo da navodimo jeste da na ekranu u grafičkom modu nema nijansi (ili bar nisu lako uočljive).

Što se ekrana tiče, treba spomenuti i jedan detalj koji možda nije najpoznatiji. Naime, ■ poslednje vreme, sve je veći broj programa, i to ozbiljnih, koji kao posebnu opciju pri instaliranju nude TOSH3100.xxx opciju; jedan od tak-

vih programa je, recimo, MICROSOFT-ov «PageView». Ovo je indikativno utoliko što nam jasno stavlja do znanja da je TOSHIBA 3100 postala neka vrsta standarda, a niko ne postaje standard ako nije zaista popularan; da bi mašina postala popularna uz ovu cenu, zaista mora da bude veoma dobra.

Tastatura računara takođe ■ prilično interesantno rešena. Sva funkcijeka dugmad su složena iznad normalne QWERTY tastature, ■ u donjem desnom delu postoje četiri dugmeta za pomeranje kurzora. Naravno, kao i u svim slučajevima kad na mali prostor treba da stane veliki broj dugmadi, i ovde ima kompromisa, u vidu višestruke namena određene pojedinoj dugmadi. No, sve zajedno, mada nije tako zgodno kao normalna tastatura, nije ni izbliza tako loše kao što ponekad umeda bude (pogledajte samo neke tajvanske prenosive ■ čuanre). Dugmad su napravljena od prilično mekane plastike, pa ponekad usled toga, kao i prilično mekog vežanja, imate utisak, da su dugmad od tvrde gume, a ne od plastike. Istina, posle nekoliko sati rada, ni jedno dugme nam nije odbilo po-

slušnost; sve u svemu, mada nismo oduševljeni, nismo ■ razočarani. U poraćenju sa prethodno testiranim modelima, rekli bismo da je tastatura bolja od OLIVETTI-ja M21, a nešto lošija od ZENITH Z-181 tastature.

Elektronika računara sastoji se od INTEL i APX 80286-8 centralnog procesora, pored toga se nalazi postolje ■ opciono 80287 numerički koprocesor. Računar ■ fabrički opremljen sa svih 640 kB RAM-a, jednim mlivi flopi disk pogonom (3,5 inča, 720 KB) i jednim tvrdim diskom od 10 MB. Flopi disk jedinica nalazi se sa desne strane, a tvrdi disk sa leve; status ovih diskova (radične radi) prikazan je sa dva LED diode u podnožju ekrana (LEFT/RIGHT DISK). Pored ova dva indikatora, tu je i indikator rada. Tvrdi disk je prilično bučan, tako da više liči na šum ventilatora nego tvrdog diska, ali ovo je komentar vlasnika «proplisnog» tvrdog diska, montiranog u veliku metalnu kutiju.

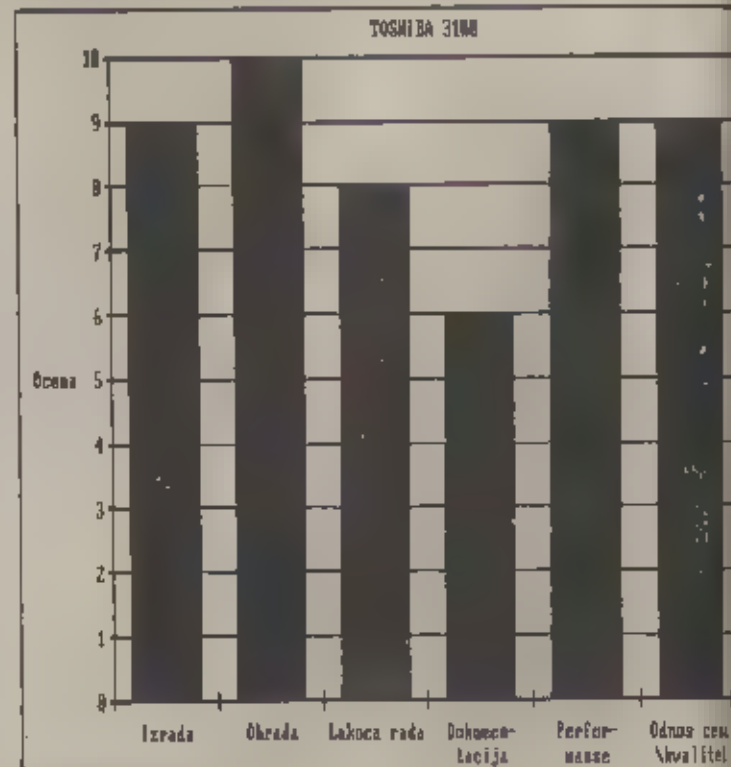
Na poledini računara nalaze se jedan serijski interfejs (RS 232C), jedan paralelni interfejs (CENTRONICS) i jedan standardan DB9 interfejs za spoljni RGB monitor. Metalna ručica za nošenje računara, smeštena na donjoj zadnjoj strani mašine takođe se koristil i kao postolja za računar kad se ovaj nalazi na stolu. U prvom momentu smo pomislili da to i nije poamelno, ali s obzirom da se ovim i tastaturi daje pristojan nagib, brzo smo promenili mišljenje i shvatili da ■ rad bez ovog malog dodatka bio daleko manje udoban.

Računar se napaja iz malog mrežnog adaptera, koji automatski registruje napon u mreži, odnosno, automatski se preklapa između 110 i 220 V. Neophodan je za rad računara, jer je potrošnja struje plazma

ekrana prevellka za baterije, odnosno akumulatore. Na drugoj strani dimenzije su mu zaista skromne a nije ni pretežak (oko 7,5 kg u napajanjem), pa prenos ne predstavlja problem. Na poledini računara nalazi se i jedan mali ventilator čija je jedina funkcija da hladi elektroniku računara.

Jedina po nama zaista ogromna mana ovog računara, nama sasvim neshvatljiva, jeste činjenica da ■ glavni sigurnosni osigurač nalazi u kutiji i da je potpuno nepristupačan sa spoljne strane. Mada je stvar u slučaju našeg IBM PC-a još gora rešena, jer je osigurač ne samo u kutiji, već čak ■ kutiji napajanja u slučaju prenosivog računara sme tramo da je ovakav pristup još veći greška. Prvi razlog je što je selekt napona napajanja automatski, ■ zato često i osjetljiviji na oscilacije napona u mreži, što, opet, znači: postoji veća verovatnoća kratkog spoja na osiguraču; drugi razlog ■ odnos na kapacitete samog napajanja. Proizvođač mora maksimizirati da ga smanji da ■ bilo prenosivog, a to mora u prvom redu da se odnosi na njegove kapacitete. Manji kapacitet, veća osjetljivost na potrošnju koja neposredno zavisi od napona, kratko, veoma glupo rešenje - ■ je moglo lepo da se reši jednim tonjet kućištem osigurača.

Što se performansi tiče, upotreblili smo naše standardne testove, ■ je su razvili stručnjaci američkog «PC Magazine»-a; možete ih naći u Tabeli 1. Izuzetno, ovog puta smo testirali i tvrdi disk i flopi disk, ■ nas je interesovalo kako se ponaša originalnim IBM Pc-om. Ograničenja su u ovom slučaju mnogobrojna; uzmite samo u obzir prostor ■ jim su dizajneri raspolagali. Na belim četa primetiti dve navede-



Dimenzije računara su 31,5 cm (širina) x 8,5 cm (visina) x 35,5 cm (dubina), a težak je oko 7 kg.

vrednosti za naš IBM PC: prva se odnosi na standardnu disk jedinicu od 5,25 inča, a druga na dodatnu disk jedinicu od 3,5 inča i 720 kB, dakle, sasvim jednaku onoj na računaru TOSHIBA 3100. Prvi broj u rezultatima predstavlja preračunat odnos prema 5,25-inčnoj disk jedinici, a drugi broj prikazuje neposredan odnos.

Najzad, da pogledamo ovaj računar kao celinu. Nije nam se dopala relativno tanka i savitljiva plastika koja čini omotač kutije; mislimo da je proizvođač malo preterao u svom nastojanju na težini, a s obzirom da je plazma ekrana veoma skup (oko \$ 600 u SAD), smatramo ovakav kompromis veoma lošim. Tastatura nas ostavlja dosta ravnodušnim, a nezgodno je i to što računar ne može da radi na baterije. U oba ova slučaja, prednost bismo dali računaru ZENITH Z-181. Ekran modela 8100 je bez premca i daleko nadmašuje ekran na ZENITH-u, a sasvim je na nivou klasične katodne cevi na računaru OLIVETTI M21, a u prednost da je mnogo manji i kudikamo lakši. Što se računarskih performansi tiče, ova mašina daleko prevazilazi oba prethodno testirana modela i sasvim je na nivou starog

AT računara na 8 MHz. Jedine tri mašine koje su još brže (ali i osetno veće, teže i daleko skuplje) jesu dva prenosiva modela COMPAQa, PORTABLE III i PORTABLE 386 (sa INTEL i APX 80386 procesorom) i DOLCH «Pak 396»; jedina konkurencija ovoj mašini jesu dva veća modela iz iste kuće, 3200 i 5100, kao i GRID 1530. Tvrdi disk u ovako maloj kutiji zaista je uspeh kojim se treba ponositi, a ni njegove performanse nisu tako loše, mada su ispod nivoa performansi čiste elektronike.

Sve u svemu, jedan prilično impresivan paket. Oni koji o njemu razmišljaju treba dodati da TOSHIBA nudi spoljnu disk jedinicu od 5,25 inča, kao i kutiju za proširivanja, sa sopstvenim napajanjem i sposobnošću da primi tri karte za proširenja. A cena? Oko \$ 2 700 u SAD. U poređenju sa drugim računarima ovog tipa, moglo bi se reći da je čak i veoma korisna. U svakom slučaju, da nama treba ova vrsta računara, ne bismo se dvoumili: jeftinije je znatno lošije, a bolje je znatno skuplje.

PRIMUS PRIMUS PRIMUS

Iz našeg proizvodnog programa nudimo vam:

PLOTTER – CRTAČ PRIMUS A 2

- PRIMUS A ima mogućnost ANSI-C/ISO A veličinu crtanja s 8 pera
- visokim kvalitetom crta maksimalnom brzinom 350 mm/sek, u svim smerovima kod mehaničke rezolucije 0,0125 mm/korak.
- kompatibilnost s ROLANDOM i programskim jezikom HP 7580/7585 omogućava mu rad sa svim IBM, PC, XT/AT i kompatibilnim računarima.

PLOTTER – CRTAČ HS A3

- crtač crta brzinom 70 mm/sek
- površina crtanja: x=350 mm, y=260 mm
- držač za papir: magnetni
- interfejs: centronics
- broj crtača: 1

Crtač omogućava rad standardnim ručnim rotirng perima.

NOVO! NOVO! NOVO!

Predstavljamo vam i novi tip crtača iz našeg proizvodnog programa:

PLOTTER – CRTAČ PRIMUS A 3

- crtač crta brzinom 180 mm/sek
- površina crtanja x=360 mm, y=260 mm
- držač za papir je elektrostatički
- crtač ima mogućnost crtanja osam pera
- interfejs: centronics, RS 232C

Obaveštavamo vas da razvijamo i plotter – crtač PRIMUS A1 i A0.

ROK GARANCIJE za sve naše proizvode je 12 meseci.

SERVIS vam nudimo u roku od 24 časa, posle obaveštenja i tome da se na našem proizvodu pojavila greška.

Istovremeno vas obaveštavamo da kod nas možete da poručite:

- crtača pera tipa STEADTLER i ROTRING za sve tipove računara
- specijalni papir za crtače svih dimenzija
- centronics i serijske priključne kablove željenih dužina
- izrađujemo elektrostatičko držanje papira na vašem crtaču
- CHERRY grafičke table

Obaveštavamo vas da vam pružamo mogućnost demonstracije crtača na vašem, odnosno našem radnom mestu.

U slučaju da je kupovina crtača za vas suviše velika investicija, na našim crtačima možete da nacrtate svoje projekte. Istovremeno vas obaveštavamo da vam možemo pružiti servis svih tipova crtača (Hewlett Packard, Roland, Sekonic, Siemens, IBM) i PC, XT/AT računara.

Informacija na telefon: (061) 612-286, radnim danom od 8 do 14 časova.

PRIMUS
Verje 75
61215 Medvode
telefon: (061) 612-286
teleks: 32-254 DUEM YU

SERVIS PERSONALNIH RAČUNARA

PALICE ZA IGRU REDOSTIK

- za spectrum, commodore, atari



COMMODORE

- palice za igru
- Tomado Dos za C 64
- audio/video kabel
- reset tipka
- CP/M modul + sistemska disketa
- disketa, rezervni delovi
- servis opravke

SPECTRUM

- kompston Interfejs za palicu za igru
- palica za igru (joystick)
- lotija za tastaturu – membrana
- proširenje memorije 16–48 K
- periferija
- servis

ATARI

- servis opravke
- proširenje memorije na 1 Mb

EPROM MODULI ZA COMMODORE 64/128

- Turbo 250, Turbo 2002, Turbo Tapa II, Turbo Pizza, Spec. Fast, Profi Ass./64, monitor + podešavanje glave kasetofona
 - Turbo 250, Turbo Tapa II, Spec. Fast, Turbo Pizza, Turbo 2002 + podešavanje glave kasetofona
 - VizaWrite, Turbo 250, Tomado DOS, Fast. Disk, Copy 190, + podešavanje glave kasetofona (32 K)
 - Tomado DOS, Giga Load, Wizzard Disk, Fast. Disk, Fast. Copy, Duplicator, Intro + kompresor, Turbo 250 (32 K)
 - Simon's Basic
 - Easy Script sa YU znakovima
- Plоче su profesionalnog kvaliteta sa metaliziranim rupicama i zaštićene zelenim lakom. Svaki modul ima ugrađenu tipku za resetiranje.

Cena pojedinačnog modula je 30.000 dinara. Modul od 32 K košta 35.000 dinara.

Garancijski rok je 1 godina.

Matjaz Jerovšek, Verje 75, 61215 Medvode.

Sve informacije na telefonu: (061) 612-548, svaki dan od 15-17.30. subotom i nedeljom od 8-12 sati.

ZX SPECTRUM: INTERFEJS ZA BISTABILNE UREĐAJE

Duga upravlja s kretnicama minijaturnih železnica

nijci na 74LS86 bi uvek morao da bude visoki nivo. Ipak, R1 i C1 prouzrokuju malo kašnjenje u tački X kad god X^{*} promeni stanje. Tako signal X stiže na 74LS86 malo kasnije od signala X^{*}, pa tako nastaje kratak upravljački impuls za IC 555. Dužina impulsa koji upravlja kalemom može da se podese otpornikom R3. Smanjivanje otpornika proporcionalno skraćuje impuls.

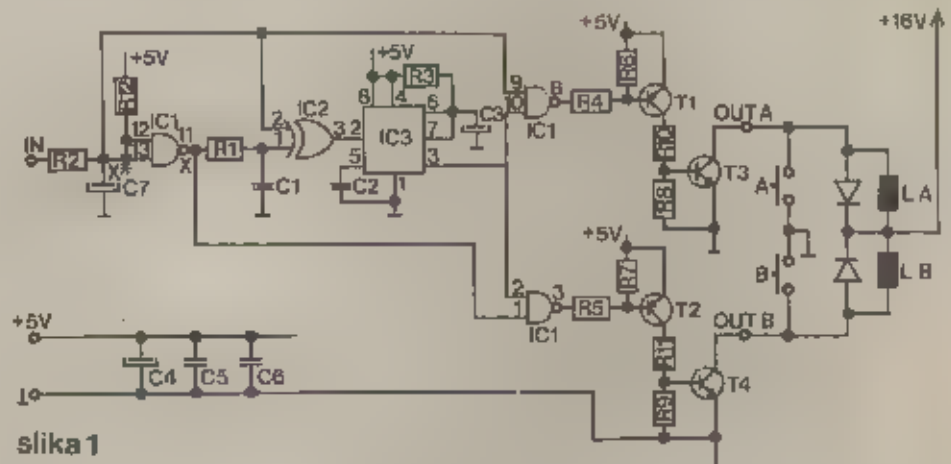
Kolo nije potpuno imuno na spoljne uticaje, ali R2 i C7 pomažu u njegovom smanjivanju. Spoljni uticaji

SAŠA OGRIZEK

Relej sa dva namotaja ili npr. pogoni skraćnica kod minijaturnih železnica su bistabilni aparati. Njihov položaj može da se označi stanjem 0 ili 1. S obzirom na činjenicu da se u suštini radi o binarnom sistemu, takvim aparatom može da se upravlja interfejsom, prikazanim na slici 1. Interfejs na ulazu preko samo jedne linije dobija informaciju u kakav položaj mora da postavi aparat.

Ulazni signal na kontrolnu tačku X, koja je aktivna ako je na niskom nivou, može da bude 0 ili 1 za normalni položaj i X = 1 za inverzni. Izlazni signali na kontaktima 0 i 1 koja NAND IC 74LS00 upravljaju kalemima preko dva jaka upravljačka kola. Izlaz kola NAND je na niskom nivou samo ako su oba ulazna signala na visokom nivou. Jedan od dva ulazna kontakta priključen je na IC 555, koji prilikom okidanja daje kratak pozitivan impuls. Druga dva ulaza kola NAND vezana su na tačku X i inverzno X^{*}. Na taj način, niski nivo upravlja jednim kalemom samo u toku 1/4 sekunde, kad je aktivno kolo 555. Tako je sprečeno pregorevanje kalema, što bi se dogodilo kad bi bio trajno pod naponom.

Ekskluzivno OR kolo 74LS86 preko R1 i C1 negativnim impulsom okida IC 555. Izlaz 74LS86 je na niskom nivou samo kad su oba ulazna signala na jednakom nivou (00 ili 11). Kako X i X^{*} ne mogu da budu na istom nivou, prema prethodnoj defi-

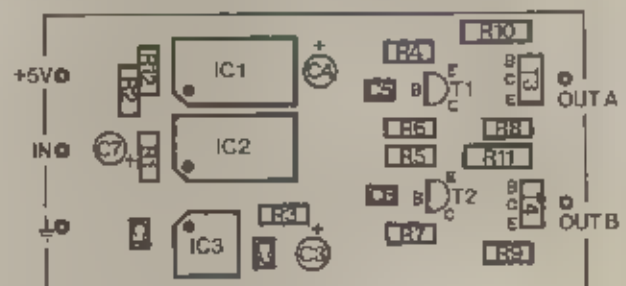
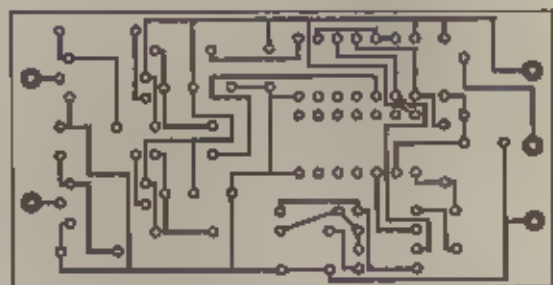


slika 1

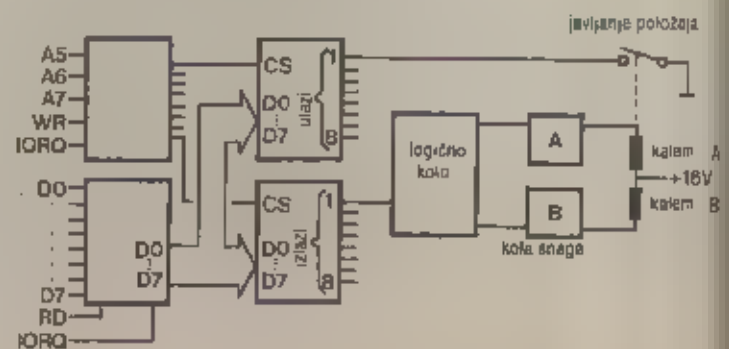
Spisak materijala:

R1, R2	47 oma
R3	200 k
R4, R5	470 oma
R6-R9	1 k
R10, R11	47 oma, 1/2W
R12	2,2 k
C1	22 µF, 50V
C2	10 µF, 50V
C3, C4	2,2 µF, 35V
C5, C6	100 µF, 50V
C7	1 µF, 35 V
T1, T2	BC177
T3, T4	BD267
IC1	74LS00
IC2	74LS86
IC3	555

slika 2



slika 3



slika 4

NAGRADNA IGRA LQ a avtotehna MOJ MIKRO

Posetom Avtotehninog izložbenog prostora na Interbirou možete dobiti besplatno štampač EPSON LQ-500!

Avtotehna, priprema, zajedno sa svojim partnerima EPSON i ROLAND, u revijom Moj mikro, poklon posetiocima njihovog poslovnog prostora na Interbirou

Pored toga što će vam predstaviti nove modele štampača EPSON i crtača ROLAND, svojom posetom automatski ćete postati učesnik nagradne igre koja može da vam donese štampač EPSON LQ-500.

Više detalja možete pročitati u sledećem broju Moj mikro.

obično ponovno aktiviraju kalemata koji je poslednji bio aktivan.

Opisani Interfejs možete da priključite na računar na način prikazan na slici 4, preko univerzalnog interfejsa, već opisanog u MM (avgust 1985.). Interfejs ima D/D izlaz s integriranim kolu 74LS373. Položaj skretnice može da se javi natrog računara preko prekidača, ugrađenog u skretnicu i priključenog na D/D ulaz u integriranim kolu 74LS244.

Pločicu s jednostranim štampanim kolu napravite na osnovu kola na slici 2. Kao što se vidi iz slike 3, na pločici nema nikakvih žičanih kratkospojnika. Otpornici su 1/2W, osim R10 i R11, koji su 1/4W. Kondenzatori neka budu keramički, a C3, C4 i C7 elektrolitski, odnosno tantalovi. Transistori BD 267 namenjeni su za velike snage, a možete da upotrebite i drukčije. u obziru na namenu i potrošače. Na jednoj pločici je upotrebljena samo 1/2 kola 74LS86, tako da uz malu prepravku pločice možete da napravite takvu koja upravlja sa 4 kalemata.

PRIKLJUČENJE DVA RAČUNARA NA JEDAN ŠTAMPAČ

Samo bez panike...

JANEZ ŽIBERT

Kod kuće ili na poslu konačno ste doneli odluku o nabavci još jednog računara. Mašina je tu, treba je odmah priključiti i proveriti da li sve radi. Ali, kako priključiti dva računara na jedan štampač? Samo bez panike, i ovde postoje rešenja. Pogledajmo ih.

Preklapanje kablova

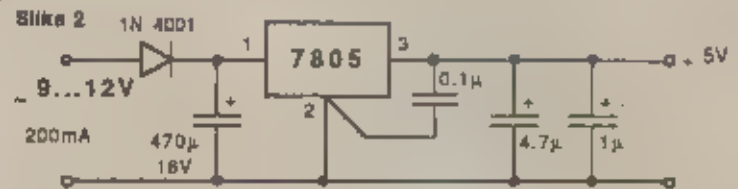
Za ovu varijantu nisu potrebna nikakva dodatna sredstva. Preklapanje se obavlja ručno i svaki put zahteva isključenje, a zatim ponovno uključivanje svih mašina. Rešenje je najjednostavnije, ali i najslabije, a za prebacivanje je potrebno mnogo vremena.

Upotreba višepolnog prekidača

Ni ovo rešenje nije naročito elegantno, jer takođe iziskuje ručni zahvat i (što baš i nije nevažno) isključivanje svih aparata. Za izradu je potreban kvalitetan višepolni preklopnik.

Elektronsko preklapanje

Ovde je preklapanje izvedeno automatski. Upotrebljeni su originalni kablovi. Električna šema (slika



Seznam potrebnog materijala:

Otpornici	IC	Napajanje
1 x 150 oma	1 x 74LS32	1 x 0.1 µF
2 x 4K7	1 x 74LS74	1 x 1 µF
1 x 6KB	1 x 74LS122	1 x 14.7 µF
2 x 10K	2 x 74LS541	1 x 470 µF
Kondenzatori	2 x LED dioda	1 x 1N 4001
1 x 470 pF		
2 x 1 nF		1 x 7805 (stabilizator)

1) aparata kojim se kontroliše štampanje prikazana je dalje u ovom članku.

Aparat sadrži tri komponente: spremanje smara (računar 1 ili 2), generaciju potrebnog STROBE signala i obezbeđivanje protoka podataka. Suština rada krije se u čitanju signala »strobe« iz oba računara.

Preko flip-flopa kontroliše se »buffer line driver« i tako omogućava protok podataka na printer. U slučaju kad radi računar 1, računaru 2 je štampanje onemogućeno sve dok računar 1 svoj posao ne završi. Isto važi i za obrnuti slučaj. Svetleća diode 1 i 2 javljaju rad jednog, odnosno drugog računara.

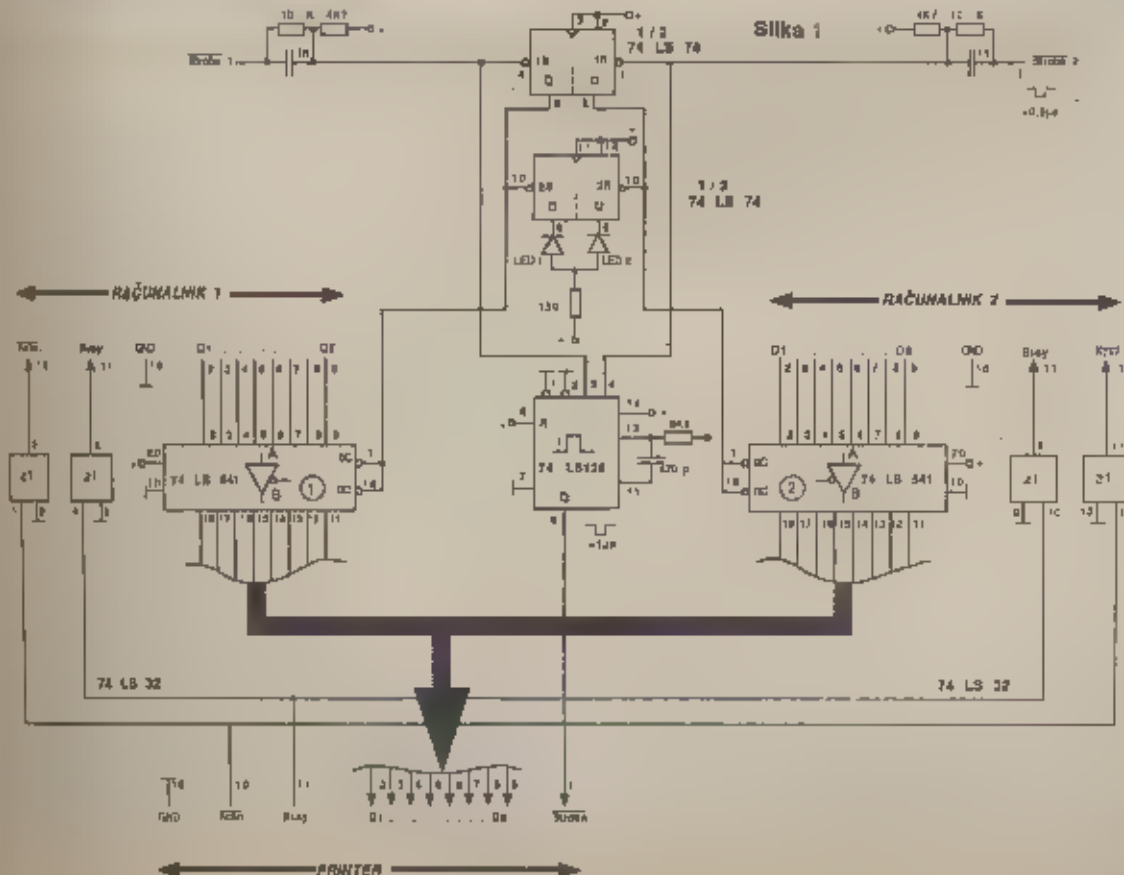
Izrada

Tačna izrada se vidi na šemi 1. Kolo može da se napravi na univerzalnoj pločici s rupicama, dimenzije cca. 10x7 cm, ili da napravi štampano kolo. Svi elementi su standardni i lako se nabavljaju. Savetujemo da se integralna kola (TTL) stave u podnožja.

Za priključenja su potrebna tri priključka tipa Centronics; dva za računar i jedan za štampač.

Napajanje

Napajanje je izvedeno posebno. Električna šema prikazana je na slici 2. Možete da se upotrebi bilo koji mrežni transformator sa sekundarnim naponom 9 do 12V i strujom do 200mA. Neizmehični napon se usmerava diodom i stabilizuje elektrolitom. Nivo 5V dobija se pomoću stabilizatora napona 7805. Deo za napajanje može biti ugrađen u isto kućište kao i kolo za preklapanje.



Više reda, a u istom duhu

ŽIGA TURK

Godine 1978. su Brian Kernighan i Dennis Ritchie napisali knjigu "The C Programming Language" (1), do danas jedinu, a neformalnu definiciju jezika C. 1983. Američki Institut za standarde (ANSI) osnovao komisiju koja bi trebala da sastavi "nedvosmisleni i mašinski nezavisnu definiciju jezika C". 1988. godine bi petogodišnji napori trebali da budu zaključeni i (osim nekih manjih detalja) standard je već oblikovan, a sada autori kompjutera već usuđuju tvrditi da su proizveli već (ili da će biti) u skladu s novim ANSI standardom. Ovaj članak će predstaviti bitne novosti koje u programiranje na jeziku C ovaj standard unosi. Kod pisanja se u prvom redu držim knjige "The C Programming Language - Second Edition" (2) i na C 5.0 i Quick C firme Microsoft (4).

Novosti

Oni, koji upotrebljavaju se u stvari nikad nisu previše sekirali zbog "nestandardnosti" jezika. Knjiga (1) je u suštini bila zaista udžbenik, koji bi mogao da bude i biblija, a istovremeno nije prestroga da bi bila standard. Zato su osnovno merilo postali kompjuteri za različite verzije operativnog sistema UNIX. Programeri u jeziku C su razumni ljudi, te se tako odmah znalo da je u C-u standardno (tj. može se očekivati kod različitih kompjutera), a šta je bolje izbegavati, te kakvi zahvati obezbeđuju prenosivost programa na različitu mašinsku opremu. Standardizacija zato dolazi relativno kasno, ali ipak u pravi čas. Ko je pažljivije pratio ovogodišnji CeBIT bi svakako na prvo mesto postavio UNIX, koji ostaje zajednički imenitelj mikroracunara koji su prerasli u dojučerašnje minije. A s UNIX-om dolazi C.

Pored prednosti koje sa sobom donosi standardizacija, poboljšanja jezika možemo ukratko sažeti u sledećem:

- Standardizuje biblioteku i širi je u prvom redu u smeru standardnog interfejsa do operativnog sistema.
- Omogućava pisanje prenosivih programa.
- Strože kontrolise napisani kod (kontrola tipova i parametara).
- Ukjučuje poboljšanja koja su se u kompjuterima pojavila pored (1) i još nekih sitnica.

Od osam nedostataka koje spominje (3), ANSI C in potpuno ili barem u velikoj meri eliminiše šest.

Standardna biblioteka

U (1) uopšte nije bilo jasno koje funkcije ima programer na raspolaganju. Sa goim C-om programe nisu mogli pisati. Na slici 1 nabrojane su sve ANSI C funkcije u novom obliku za deklarisanje funkcija. U ovoj kratkoj šetnji zaustavimo se samo uz dosad ne tako poznate.

Kod reda s datotekama nove su naredbe za preimenovanje (**rename**) i brisanje (**remove**) datoteka, traženje jedinstvenog imena privremenu datoteku (**tmpfile**, **tmpname**). Kod formalizovanih I/O operacija je u skladu s većim mogućnostima za funkcije s promenljivim brojem parametara nov set funkcija (**vprintf**, **vfprintf**, **vsprintf**...). Jednostavna, a zato redoljubiva funkcija je **perror**, koja na jedinstven način ispisuje grešku.

/* STDIO macros & functions */

```
#define getc(f) (--(f)->_cnt >= 0 ? 0xff & *(f)->_ptr++ : _filbuf(f))
#define putc(c,f) [--(f)->_cnt >= 0 ? 0xff & *(f)->_ptr++ = (char)(c) : _filbuf((c),(f)))

#define getchar() getc(stdin)
#define putchar(c) putc((c),stdout)

#define feof(f) ((f)->_flag & _IOEOF)
#define ferror(f) ((f)->_flag & _IOERR)
#define fileno(f) ((f)->_file)
```

/* function prototypes */

```
void clearerr(FILE *);
int fclose(FILE *);
int fflush(FILE *);
int fgetc(FILE *);
int fgetchar(void);
int fgetpos(FILE *, fpos_t *);
char * fgets(char *, int, FILE *);
int flushall(void);
FILE * fopen(const char *, const char *);
int fprintf(FILE *, const char *, ...);
int fputc(int, FILE *);
int fputchar(int);
int fputs(const char *, FILE *);
int fread(void *, size_t, size_t, FILE *);
FILE * freopen(const char *, const char *, FILE *);
int fscanf(FILE *, const char *, ...);
int fseek(FILE *, const fpos_t *);
int ftell(FILE *);
long fwrite(const void *, size_t, size_t, FILE *);
char * gets(char *);
void perror(const char *);
int printf(const char *, ...);
int puts(const char *);
int remove(const char *);
int rename(const char *, const char *);
void rewind(FILE *);
int scanf(const char *, ...);
char * setbuf(FILE *, char *);
int sprintf(char *, const char *, ...);
int sscanf(const char *, const char *, ...);
FILE * tmpfile(void);
char * tmpnam(char *);
int ungetc(int, FILE *);
int unlink(const char *);
int vfprintf(FILE *, const char *, va_list);
int vfprintf(const char *, va_list);
int vsprintf(char *, const char *, va_list);
```

/* the character classification macro definitions */

```
#define isalpha(c) ((ctype_t)(c) & (_UPPER|_LOWER))
#define isupper(c) ((ctype_t)(c) & _UPPER)
#define islower(c) ((ctype_t)(c) & _LOWER)
#define isdigit(c) ((ctype_t)(c) & _DIGIT)
#define isxdigit(c) ((ctype_t)(c) & _HEX)
#define isspace(c) ((ctype_t)(c) & _SPACE)
#define ispunct(c) ((ctype_t)(c) & _PUNCT)
#define isalnum(c) ((ctype_t)(c) & (_UPPER|_LOWER|_DIGIT))
#define isprint(c) ((ctype_t)(c) & (_BLANK|_PUNCT|_UPPER|_LOWER|_DIGIT))
#define isgraph(c) ((ctype_t)(c) & (_PUNCT|_UPPER|_LOWER|_DIGIT))
#define iscntrl(c) ((ctype_t)(c) & _CONTROL)

#define toupper(c) ((islower(c)) ? _toupper(c) : (c))
#define tolower(c) ((isupper(c)) ? _tolower(c) : (c))
```

/* SYSTEM CALLS function prototypes */

```
int close(int);
int creat(char *, int);
int open(char *, int, ...);
int read(int, char *, unsigned int);
int remove(const char *);
int rename(const char *, const char *);
int write(int, char *, unsigned int);
```

/* MATH.H function prototypes */

```
double sin(double);
double cos(double);
```



```

double tan(double);
double asin(double);
double acos(double);
double atan(double);
double atan2(double, double);
double cosh(double);
double sinh(double);
double tanh(double);
double exp(double);
double log(double);
double log10(double);
double pow(double, double);
double sqrt(double);
double ceil(double);
double floor(double);
double fabs(double);
double ldexp(double, int);
double modf(double, double *);
double fmod(double, double);

/* SETJMP.H function prototypes */
int setjmp(jmp_buf);
void longjmp(jmp_buf, int);

/* SIGNAL.H function prototypes */
void (* signal)(int, void (*)(void));
int raise(int);

/* STDARG.H variable arguments */
#define va_start(ap, v) ap = (va_list)&v + sizeof(v)
#define va_arg(ap, t) (((t)*)ap += sizeof(t))[-1]
#define va_end(ap) ap = NULL

/* MIN AND MAX MACROS */
#define max(a, b) (((a) > (b)) ? (a) : (b))
#define min(a, b) (((a) < (b)) ? (a) : (b))

/* STDILIB.H function prototypes */
double atof(const char *);
int atoi(const char *);
long atol(const char *);
double strtod(const char *, char **);
long strtoul(const char *, char **, int);
unsigned long strtoull(const char *, char **, int);
int rand(void);
void srand(unsigned int);
void * calloc(size_t, size_t);
void * malloc(size_t);
void * realloc(void *, size_t);
void free(void *);
void abort(void);
void exit(int);
int atexit(void (*)(void));
int system(const char *);
char * getenv(const char *);
void * bsearch(const void *, const void *, size_t, size_t, int (*)(const void *, const void *));
int qsort(void *, size_t, size_t, int (*)(const void *, const void *));
int abs(int);
long labs(long);
div_t div(int, int);
ldiv_t ldiv(long, long);

/* STRING.H function prototypes */
void * memcpy(void *, void *, int, unsigned int);
void * memchr(const void *, int, size_t);
int memcmp(const void *, const void *, size_t);
void * memcpy(void *, const void *, size_t);
void * memmove(void *, const void *, size_t);
void * memset(void *, int, size_t);
char * strcpy(char *, const char *);
char * strncpy(char *, const char *, size_t);
char * strcat(char *, const char *);
char * strncat(char *, const char *, size_t);
int strcmp(const char *, const char *);
int strncmp(const char *, const char *, size_t);
char * strchr(const char *, int);
char * strchr(const char *, int);
size_t strlen(const char *, const char *);
size_t strcspn(const char *, const char *);
char * strpbrk(const char *, const char *);
char * strstr(const char *, const char *);
size_t strnlen(const char *);
char * strerror(int);
char * strtok(char *, const char *);

/* TIME.H function prototypes */
clock_t clock(void);
time_t time(time_t *);
double difftime(time_t, time_t);
time_t mktime(struct tm *);
char * asctime(const struct tm *);
char * ctime(const time_t *);
struct tm * gmtime(const time_t *);
struct tm * localtime(const time_t *);
size_t strftime(char *, size_t, const char *, const struct tm *)

```

Za rad sa stringovima postoje funkcije koje će olakšati prepoznavanje tekstova, a uključene su i sve funkcije za kopiranje memorije. Set potprograma za komunikaciju s okolinom (traženje environment variabli, proračunavanje komandnih linija komandnom interpretiru operativnog sistema) i različitim varijantama za izlaz iz programa je bogatiji. U standardnoj biblioteci se nalaze i generička funkcija `quickSort` i traženje s bisekcijom.

Dobro bi došla i mogućnost pregledavanja parametara funkcija, koje imaju nepoznat broj i tip parametara. Primer upotreba na slici 2 uzet je po (2), va `start`, va `end` i va `arg` su makro instrukcije definisane u `stdarg.h`. Tamo je definisan i tip va `list`. Slika 2 definiše funkciju koja predstavlja nekakav minimalni oblik funkcije `printf` i zove se `minprintf`. Prvi argument je formatni pokazatelj, a tipa je pointer na `char`. Broj i tip ostalih argumenata nije definisan, što predstavlja tri tačke (...). Pre nego što započnemo radnju po argumentima pozovemo funkciju `va_start`. Ta će u svoj prvi argument vratiti pointer na prvi imenovani argument. Drugi parametar funkcije `va_start` je ime parametra funkcije pred prvom imenovanom parametrom (funkcija s promenljivim brojem parametara, dakle, mora imati barem jedan imenovani parametar). Petlje `for` pomaže se po nizu `va` koji pokazuje `fmt`, a ako on sadrži podričzove `%d`, `%f` ili `%s` ispiše `integer`, `double` ili `niz`. Makro `va_arg` nakon toga vrati vrednost stvarnog argumenta i pomeri pointer napred. Konačno, `va_end` očisti sve iz makroinstrukcija `va`.

Obrada grešaka pojednostavljuje se sa C-ovskom varijantom funkcije `ON ERROR (signal i raise)`. S prvom definišemo funkciju koja će obrađivati greške, npr. abort, deljenje s nulom, preklde, prekoračenja memorije itd. S drugom te greške "umetno" izazivamo.

Kao zamena za poziv operativnog sistema pojavljuju se i funkcije za čitanje sistemskog časovnika i za razne operacije s vremenom (datumima (ime obilka `tm_????`)).

Definicije i deklaracija funkcija

Iz jezika C++ preuzet je nov način pisanja zaglavlja funkcija kod definisanja i (što je možda još važnije) deklaracije (po K&R terminologiji "prototipa") funkcije. Kao što je prikazano na slici 1 može se u stilu koji potseća na paskal ili modulu definisati broj i tip parametara, što kompajleru omogućava kontrolu tipova preko granica prevodenja. U MSC 5.0 se može stepen takve kontrole podešavati i u najstrožijem obliku dobijemo "strong typing", kojeg u pascalu ne možemo izbeći.

Stari način pisanja je, naravno, još uvek dozvoljen, a barem za definicije je možda i lepši.

Nadopune u vezi s tipovima

Sa `signed` i `unsigned` određujemo da li su celobrojni tipovi predznačeni ili ne. Dozvoljen je i `unsigned char`, koji dobro dođe pri radu s proširenim setom znakova (128-255). Otvorena je i mogućnost za alfanumeričke promenljive koje zauzimaju dva bajta, što će dobro doći pri radu s nacionalnim abecedama.

Način spremanja promenljivih tačnije opisujuemo s `const` i `volatile`. S `prvim` navodimo da takvom objektu ne možemo dodeliti vrednost, te da ga možemo inicijalizirati samo kod prevodenja. Objekte tipa `const` je s principu moguće

Slika 1: Prototipovi standardnih funkcija uključenih u ANSI-C.

Sposobniji pretprocesor

Makro procesor je već pre bio jedna od najdivnijih karakteristika jezika C. Ansl pretprocesor to još upotpunjuje. Dodava nove operatore, ugrađena makro instrukcije i dozvoljava pisanje makroinstrukcija u više linija.

Ako ne možete natipkati znakove #[]{}... dozvoljeno je da svakog od njih zamenite s nizom od tri znaka. Tako npr. * možemo napisati kao ??=. I druge možemo napisati tako da su prva dva znaka '?'. Ko će imati živaca da to koristi, drugo je pitanje.

Nasuprot tome veoma je korisna mogućnost da makro instrukciju napišemo u više linija, ako što je npr. prikazano na slici 3.

Novo je i uputstvo kompajleru za uvođenje prevođenja #elif (else if), a slično i makro funkcija #defined. Tako možemo lepo napisati #if defined OVOILIONO i čak #if defined I DVOILIONO. Narudba #error će za vreme rada pretprocesora ispisati tekst koji sledi naredbi, a #pragma je rezervisan za naredbe ovisne o implementaciji.

Nekoliko imena rezervisano je unapred (#defined). Posebno su me razveselile __TIME__ i __DATE__ koje se zamene vremenom i datumom prevođenja.

U pretprocesorski jezik ugrađeni su operatori za pretvaranje u niz i za lepjenje nizova. Ako npr. želimo jednostavan način za kontrolne isplate:

```
#define kont_lepla (tekst) printf (*tekst  
"=%g'n", tekst)
```

Nakon toga se kont_lepla(a/b) proširi u printf ("a/b" = %g'n", a/b). To je potpuno u redu, jer ANSI automatski zalepi susedne nizove. Operator koji za vreme prevođenja makroinstrukcija zalepi dva tokena je ##.

Osnovno pravilo pri prevođenju brojeva u izrazima je da se upotrebi najmanji još dovoljno veliki. Kada zaželimo da napišemo pointer na funkciju možemo izostaviti "*". Strukture se mogu dodeljivati i prenositi se kao argument funkciji. Operator -adresa od* (&) sme se upotrebiti i na polju kao celini. Vraća adresu prvog elementa u polju.

Standardizacija je jeziku C osim same sebe donela mnogo poboljšanja. C je postao još jači, u to nema sumnje. Pitanje je na bi li možda bilo bolje kod tih nadopuna biti još radikalniji, a prvom redu u smeru objektno orijentisanog programiranja i barem sakrivanja definicija tipova podataka. Nešto od toga omogućava ada, a još više Objective C i C++. Ovog poslednjeg smo imali za uzor, ali šteta da ne još i više. Na svetu je ipak tako da se u standarde, zakone i ustave zapisuju isprobane i dobro uležane mudrosti.

A kako da se isprobamo u novom dijalektu? Najjednostavnije, najprilaznije i verovatno bez dodatnih fotokopija išlo mi s Microsoftovim odgovorom na Turbo C, Quick-C ili s njegovom velikim bratom (4). Među knjigama su K&R pobrinuli da njihovo delo još i dalje ostaje najbolja referenca za jezik C.

Literatura

1. B. W. Kernighan, D. M. Ritchie, The C Programming Language, Prentice Hall 1978
2. B. W. Kernighan, D. M. Ritchie, The C Programming Language, (Second Edition), Prentice Hall 1988
3. Žiga Turk, Programski jezik C, ZOTKS 1986
4. Microsoft, Microsoft C Optimizing Compiler 6.0, Microsoft 1987

```
#include <stdarg.h>

/* minprintf: minimal printf with variable argument list */
void minprintf(char *fmt, ...)
{
    va_list ap; /* points to each unnamed arg in turn */
    char *p, *sval;
    int ival;
    double dval;

    va_start(ap, fmt); /* make ap point to 1st unnamed arg */
    for (p = fmt; *p; p++) {
        if (*p != 'X') {
            putchar(*p);
            continue;
        }
        switch (*++p) {
            case 'd':
                ival = va_arg(ap, int);
                printf("%d", ival);
                break;
            case 'f':
                dval = va_arg(ap, double);
                printf("%f", dval);
                break;
            case 's':
                for (sval = va_arg(ap, char *); *sval; sval++)
                    putchar(*sval);
                break;
            default:
                putchar(*p);
                break;
        }
    }
    va_end(ap); /* clean up when done */
}
```

Slika 2: Primer koji demonstrira funkciju s promenljivim brojem parametara.

Prenosivost

C često označavaju kao jezik u kojem se mogu pisati prenosivi programi. To nije tačno. S obzirom da pokušava da bude efikasan i pošto bi trebao da omogući zahvate u operativni sistem i neposredno u hardver, u pravilu je tesno povezan s programskom i mašinskom okolinom u kojoj program radi. Nasuprot tome, fortran je praktički nezavisan od sistema na kojem radi, ali je zato zahvatanje u sistem iz fortrana nemoguće.

ANSI definiše nekoliko makroinstrukcija s kojima programer može saznati karakteristike kompajlera za kojeg je pisao program.

Slika 3: Makroinstrukcija u više linija.

```
static char _assertstring[] = "Assertion failed: %s, file %s, line %d\n";

#define assert(exp) { \
    if (!(exp)) { \
        fprintf(stderr, _assertstring, #exp, __FILE__, __LINE__); \
        abort(); \
    } \
}
```

opremati samo ROM-u. S opisom volatila kompajleru kažemo da se takav objekt može menjati i pored vrednosti programa (npr. kod kroz lokacije u memoriji - tzv. memory mapped I/O).

Standardizovane su čak tri preciznosti realnih tipova: float, double i long double. Sinonim za double-long float uklada se.

Ključnu reč void poznajemo još od pre. ANSI predviđa i upotrebu -void kao generičkog pointera. Funkciju bez argumenta možemo deklarirati i kao tekvu koja ima jedan argument tipa void.

Podaci u vezi s tipovima ovisnim od implementacije sakupljeni su u headerovoj datoteci limits.h, float.h. Ovdje je definisan i tip brojača. <to je tip kojeg vraća npr. sizeof.

Slično kao što je pre bilo moguće tip konstante tipa long odvojiti od običnog int (npr. OL) sa završnicom, postoje sad još i završnice U za unsigned, F za float i L za double.

AMSTRAD/SCHNEIDER CPC 464/6128

Prenos mašinskih programa na disk

BRASLAV ERPAČIĆ

Najjednostavniji programi za prebacivanje na disk su oni koji ispunjavaju slijedeće uslove: Imaju header, početna adresa im je veća od &172, završavaju se na adresi manjoj od &176B i učitavaju sa RUN-ili iz basic loadera. Takve programe prebacujemo na disk na slijedeći način:

Spustimo vrh memorije (HMEM) na adresu koja je za jedan manja od početne adrese programa. Ako program počinje na adresi manjoj od &1173, prije MEMORY treba napisati LOAD+(RETURN) i odmah prekinuti učitavanje – ako to na učinite kad napišete LOAD+(RETURN), računar će javiti MEMORY FULL. Zatim treba započeti sa učitavanjem. Čim računar javi LOADING ime, zaustavite kasetofon i prekinite učitavanje, te pogledajte početnu adresu, dužinu i startnu adresu programa (iz headera):

Za CPC 464:

? PEEK(&B81C)+256×PEEK(&B81D) – Početna adresa
? PEEK(&B81F)+256×PEEK(&B820) – Dužina programa
? PEEK(&B821)+256×PEEK(&B822) – Startna adresa

Za CPC 6128:

? PEEK(&B134)+256×PEEK(&B136) – Početna adresa
? PEEK(&B137)+256×PEEK(&B138) – Dužina programa
? PEEK(&B139)+256×PEEK(&B13A) – Startna adresa

Ako se program učitava u basic loadera na neku drugu adresu ili mu je startna adresa drugačija od one u headera, treba uzeti podatka iz loadera (jedino je dužina programa u headeru sigurno točna). Nadam se da objašnjenje za pronalazjenje ovih podataka iz basic loadera nije potrebno.

Pošto sad imamo sve potrebne parametre, nastavak slijedi bez problema. Traku treba vratiti na početak programa i učitati dijelom program. Zatim napisati DISC i program snimiti na disk sa:

SAVE"ime",B,početna adresa,dužina,startna adresa

Učitavanje programa sa diska obavlja se sa RUB"ime".

Ako se program učitava iz mašinskog loadera, postupak je nešto drugačiji. Izlatajte loader pomoću MONS-a i nađite naredbu LD HL,*NNNN iz koje slijedi CALL*BC83,*NNNN je početna adresa. Ukoliko toga nema vjerojatno ćete naći DE,HL i iz nje CALL *BC83. U tom slučaju, početna adresa ista je kao u headeru. Sada treba potražiti startnu adresu. Treba naći JP*NNNN, gdje je *NNNN startna adresa. Toga kod mnogih programa nema, već ćete naći POP HL, a zatim JP (HL) ili samo RET. Na početku takvih programa najčešće se obavlja nekoliko logičkih operacija između akumulatora i registara, a zatim se sadržaj akumulatora prenosi u H i L. Sadržaj HL-a sprema se na stek (PUSH HL) i tako ostaje do kraja programa, gdje dolazi POP HL, JP (HL) ili samo RET. Uz poznavanje logičkih operacija i sadržaja registarskih parova nakon usnimavanja bilo kojeg programa (BC=*B0ff, DE=*0040, HI=*ABFF) lako možete da izračunate početnu adresu. Dužinu programa pročitat ćete u headera.

Primjer mašinskog loadera?

```
LD A,E ; A=*40
XOR #09 ; A=*49
LD L,A ; L=*49
XOR #EB ; A=*A1
LD H,A ; H=*A1
PUSH HL ; na stek *A149 (startna adresa)
```

```
LD B,*00 ; ime nije važno
LD DE,*C000 ; adresa bafera
CALL *BC77
LD HL,*0400 ; početna adresa u HL
CALL *BC83
```

```
RET ; skače na adresu sa steka (*A149)
```

Pošto ste saznali sve potrebne parametre, vratite se u bejsik u čitajte program sa LOAD"ime", početna adresa. Prije toga, naravno, spustite vrh memorije. Nastavak je isti kao i kod programa koji se učitavaju iz bejsika.

Ako je početna adresa manja od &173, za prebacivanje na disk možete koristiti slijedeću mašinsku rutinu koja presnimlji program sa trake i snimi ga na disk (pritiskom na bilo koju tipku) pod imenom "B". Da bi program dobro funkcionirao, prije pokretanja programa treba napisati TAPE IN : DISC.OUT (RETURN), te umjesto prvog LB i HB, staviti niži i viši bajt početne adrese u heksadecimalnom obliku, a umjesto drugog LB i HB, niži i viši bajt startne adrese. Program je napisan za CPC 6128, a ako imate CPC 464, umjesto "37,B1" u liniji 90 treba staviti "1F,B6".

```
10 FOR A=&B590 TO &B5CD
20 READ AS: POKE A,VAL("&" + AS)
30 NEXT A
40 CALL &B590
50 DATA CD,65,BC,DC,6E,BC,11,00,CD,06
60 DATA 00,DC,77,BC,D0,21,LB,HB,CD,83
70 DATA BC,D0,CD,7A,BC,CD,71,BC,CD,18
80 DATA B8,11,00,CD,21,CD,B5,08,01,CD
90 DATA 8C,BC,2A,A0,B5,ED,5B,37,B1,01
100 DATALB,HB,3E,02,CD,98,BC,CD,8F,BC
110 DATA C9,42
```

```
CALL *BC65
CALL *BC6E ; uključi motor kasetofona
LD DE,*C000
LD B,*00
Call *BC77
RET NC ; vrati se ako je greška
LD HL,*H0LB ; puni HL sa početnom adresom
CALL *BC83
RET NC ; vrati se ako je greška
CALL *BC7A
CALL *BC71 ; isključi motor kasetofona
CALL *BB18 ; čeka da pritisnem tipku
LD DE,*C000
LD HL,*B5CD ; adresa imena programa
LD B,*01 ; broj znakova u imenu programa
Call *BC8C
LD HL,*B5A0 ; početna adresa u HL
LD DE,*B137 ; dužina u DE
LD A,*02 ; tip programa (mašinic) = A
CALL *BC98
CALL *BC8F
RET
DEFB *42
```

Prebacivanje programa kojima je završna adresa veća od &A76B nešto je kompliciranije. Program treba prvo presnimliti sa trake i ponovo ga snimiti na traku, ali sada u dva dijela. Prvi treba snimiti od početne adrese do &A000, a drugi od &A000 do završne adrese. Zatim resetirati računar i svaki dio posebno prebaciti na disk. Naravno, prilikom prebacivanja drugog dijela, više se ne presnimava u bafet za disk, već npr., od adrese &4000, odakle se snimi na disk.

Jedini korak do korištenja programa sa diska predstavlja pisanje mašinskog programa koji će presnimliti oba dijela, prvi od početne adrese, a drugi od *C000 u video memoriju, te prebaciti drugi dio iz video memorije na adresu *A000 i startati ga. Za prebacivanje treba koristiti instrukciju LDIR, s tim da što se BC prethodno napuni dužinom drugog dijela, DE sa *A000 i HL sa *C000. Pisanje tog programa prepustam vašoj hakerskoj duši.

Ako ste shvatili osnovni princip prebacivanja programa na disk, ni programi bez headera ne bi trebali da vam predstavljaju problem. Početnu adresu i dužinu programa veoma ćete jednostavno pronaći. Ispred naredbe CALL *BCA1 (kojom se presnimavaju programi bez headera) puni se HL početnom adresom programa, a DE dužinom programa. Startnu adresu najzanimljivo isto kao kod programa koji se presnimavaju mašinskim loaderom.

Ako i nakon ovog teksta imate problema sa prebacivanjem programa na disk ili ste zainteresirani za razmjenu disk i tejp verzija programa, javite se na moju adresu: V. Nazor 8, 43404 Bušetina.

YARDLEY BLACK LABEL

PROGRAMIRAMO AMIGOM

Rad s prozorima i ekranima

PRIMOŽ PERC

U ovom nastavku govorit ćemo o prozorima. Na Amigi su prozori osnovni element prikazivanja. Ako govorimo o prozorima, moramo istovremeno govoriti i o ekranima. Naime, prozoru je uvek potreban ekran. Zbog toga, ako želite da otvorite prozor, morate pre toga obavezno da otvorite ekran.

Slično kao kod ekrana, za otvaranje i zatvaranje prozora takođe postoji vlastita funkcija pod imenom `OpenWindow`:

Pokazivač_na_prozor = `OpenWindow` (podaci_za_prozor) intuition -204
d0 a0

Podaci_za_prozor istovremeno predstavlja pokazivač struktura `NewWindow`, koju ćete naći na slici 2. Kao i kod ekrana, kod prozora takođe postoji mnogo veća struktura pod imenom `Window` (slika 1).

Još nekoliko reči o objašnjenju pojedinih parametara u strukturi `NewWindow`. Prvih šest podataka isti su kao i u strukturi `NewScreen` i zato ovde nećemo objašnjavati. Dubine kod prozora nema. Određena je dubinom ekrana koji pripada prozoru.

Novi podatak je `nw_IDCMP_Flags`. `IDCMP` znači: `Intuition Direct Communication Message Port`. Ovde mogu da se odrede događaji koje će intucija javiti. Događaje s kratkim objašnjenjem pronaći ćete na slici 3.

Pomoću `nw_Flags` možete da odredite još tip prozora, simbole koje će prozor sadržavati (pomeranje prozora, zatvaranje, otvaranje itd.), način osvežavanja prozora i da li će prozor posle otvaranja biti aktiviran ili ne.

Osvežavanje je potrebno ako se prozor prekrilje drugim prozorom ili ako se poveća. Intucija poznaje sledeće metode osvežavanja:

`NOCAREREFRESH` Prozor ne treba osvežavati.
`SIMPLEREFRESH` Intucija samo upozorava programera da prozor treba osvežiti, a za to neka se pobrine sam.

`SMARTREFRESH` Kad se prozor zatvori, sadržina mu se prekopira negde drugde. Ako se posle toga prozor prekrilje drugim i zatim opet otkrije, intucija će prozor obnoviti. Na žalost, ovaj metod kopira samo vidljivi deo. Ako se prozor poveća, novonastali delovi prozora neće se osvežavati.

`SUPERBITMAP` Savršen metod, koji osvežava sve redom. Razume se, da zbog toga «pojede» odgovarajuću količinu memorije.

Još nekoliko reči o tipu prozora. Intucija razlikuje pet tipova prozora.

`NORMAL` Normalan prozor. Obično se upotrebljava lakav.
`BORDERLESS` Prozor bez rubova. U praksi je to najvažnije tamo gde ne bi trebalo da se vidi da su upotrebljeni prozori (na pr. igre).

`GIMMEZEROZERO` «Daj mi nulunu» prozor (kako se to moglo prevesti) razlikuje se od običnog po tome što nije ograničen rubovima prozora, jer se rubovi i sadržina prozora spremaju odvojeno. U strukturi `Window` postoje četiri podatka koja se odnose na tip prozora: `wf_GZWidth/Height` (relativne koordinate miša) te `wf_GZWidth/Height` (koje sadrže trenutnu širinu/visinu prozora).

`SUPERBITMAP` prozor koji traži vlastitu bit-mapu, je zbog toga nezavisan od prozora. Bit-mapa mora da ima dimenzije jednake ili veće od dimenzija prozora. Načinu kako se bit-mapa priprema biće govora kod rutine za crtanje.

`BACKDROP` Ovaj prozor uvek se pojavljuje iza svih drugih.

Sve te i druge definicije pronaći ćete na slici 2 pod «Definicije». Upotreba svih tih zastavica možda nije jasna. Korisnici asemblera mogu jednostavno da saberu vrednosti pojedinih zastavica. Oni koji se zaklinju na C, mogu jednostavno da upotrebe simbole iz datoteke «include».

Idemo dalje. `Nw_Check_Mark` možemo mirno savesti postaviti na 0. Kao i kod ekrana, `Nw_Title` je ime prozora. Ako je 0, nema imena. `Nw_Screen` može biti 0, osim ako u pogledu ekrana nemate neke naročite želje. Isto važi i za `nw_BitMap`. Sledeća četiri podatka dobro će doći u vezi s menjanjem veličine prozora. Sledeći podatak određuje tip ekrana. Kakvi sve tipovi ekrana postoje već je opisano u prethodnom nastavku.

Još nekoliko reči o listingu 1. To je kratak demonstracioni program (Aztec C). Najpre se otvara «intuition.library», a zatim prozor. Definicije za prozor nalaze se pod `MyWindow`. Posle toga, prozor se pomera s raznim pravcima i menja mu se veličina. To je sve.

A sada još obećanje iz prethodnog broja: nekoliko funkcija za rad s ekranima i prozorima:

`MoveScreen` (Screen,deltaX,deltaY) intuition -162
a0 d0

Pomeri ekran koji pokazuje «Screen» za `deltaX`, `deltaY`.

`MoveWindow` (Window,deltaX,deltaY) intuition -168
a0 d0 d1

Isto kao gore, samo što važi za prozor.

`ScreenToFront` (Screen) intuition -246

`ScreenToFront` (Screen) intuition -252

`WindowToBack` (Window) intuition -306

`WindowToFront` (Window) intuition -312

a0
Postavi dotični ekran ispred, odnosno iza svih drugih.

`SizeWindow` (Window,deltaX,deltaY) intuition -288

a0 d0 d1
Povećava prozor za određeni interval.

`WindowLimits` (Window,minWidth,minHeight,maxW,maxH) intuition -318

a0 d0 d1 d2 d3
Određi donje i gornje granice menjanja veličine prozora.

`SetWindowTitles` (Window,WindowTitle,ScreenTitle) intuition -276

a0 a1 a2
Promeni ime prozora i ekrana koji mu pripada.

`ModifyIDCMP` (Window,Flags) intuition -150

a0 d0
Promeni `IDCMP` zastavice dotičnog prozora.

```

#include <intuition/intuition.h> ...
#include <exec/types.h>

struct IntuitionBase *IntuitionBase;
struct GfxBase *GfxBase;

#define WIDTH 320
#define HEIGHT 150

struct NewWindow MyWindow = {0, 40,
    WIDTH, HEIGHT, 0, 1,
    CLOSEWINDOW,
    WINDOWDRAG (NOCAREREFRESH|ACTIVATE,
    NULL, NULL,
    "Moj Mikro", NULL, NULL,
    30, 30, 320, 100,
    WRENCHSCREEN);

struct Window *Window;

int a;
OpenUp ()
{
    if (!(IntuitionBase=OpenLibrary ("intuition.library", NULL))!=NULL)
        printf ("Na morem odprati %intuition.library");
        exit ();
    }

    if (!(Window=OpenWindow (&MyWindow))!=NULL)
        printf ("Na morem odprati okno!");
        CloseLibrary (IntuitionBase);
        exit ();
    }

CloseDown ()
{
    CloseWindow (Window);
    CloseLibrary (IntuitionBase);
    }

main ()
{
    OpenUp ();
    Delay (100);
    for (a=0; a <= 30; a++)
        {
            MoveWindow (Window, 1, 1);
            SizeWindow (Window, -1, -1);
            }

    for (a=0; a <= 30; a++)
        {
            MoveWindow (Window, -1, -1);
            SizeWindow (Window, 1, 1);
            }

    CloseDown ();
}

```

Listing 1

struktura Window

```

wd_NextWindow dc.l 1
wd_LeftEdge dc.w 1
wd_TopEdge dc.w 1
wd_Width dc.w 1
wd_Height dc.w 1
wd_MouseY dc.w 1
wd_MouseX dc.w 1
wd_MinWidth dc.w 1
wd_MinHeight dc.w 1
wd_MaxWidth dc.w 1
wd_MaxHeight dc.w 1
wd_Flags dc.l 1
wd_MenuStrip dc.l 1
wd_Title dc.l 1
wd_FirstRequest dc.l 1
wd_Request dc.l 1
wd_ReqCount dc.w 1
wd_Screen dc.l 1
wd_RPort dc.l 1
wd_BorderLeft dc.b 1
wd_BorderTop dc.b 1
wd_BorderRight dc.b 1
wd_BorderBottom dc.b 1
wd_BorderRPort dc.l 1
wd_FirstGadget dc.l 1
wd_Parent dc.l 1
wd_Descendant dc.l 1
wd_Pointer dc.l 1
wd_PtrHeight dc.b 1
wd_PtrWidth dc.b 1
wd_XOffset dc.b 1
wd_YOffset dc.b 1
wd_IDCMPFlags dc.l 1
wd_UserPort dc.l 1
wd_WindowPort dc.l 1
wd_MessageKey dc.l 1
wd_DetailPen dc.b 1
wd_BlockPen dc.b 1
wd_CheckMark dc.l 1
wd_ScreenTitle dc.l 1
wd_GZZMouseX dc.w 1
wd_GZZMouseY dc.w 1
wd_GZZWidth dc.w 1
wd_GZZHeight dc.w 1
wd_ExtData dc.l 1
wd_UserData dc.l 1
wd_Mbayer dc.l 1
wd_Size dc.w 0
  
```

Slika 1

```

SIZEVERIFY equ $00000001
NEWSIZE equ $00000002
REFRESHWINDOW equ $00000004
MOUSEBUTTONS equ $00000008
MOUSEMOVE equ $00000010
GADGETDOWN equ $00000020
GADGETUP equ $00000040
REQUEST equ $00000080
MENUCLICK equ $00000100
CLOSEWINDOW equ $00000200
RAKKEY equ $00000400
XQUERY equ $00000800
REQCLEAR equ $00001000
MENUVERIFY equ $00002000
REFRESH equ $00004000
DISKINSERTED equ $00008000
DISKREMOVED equ $00010000
WENCHMESSAGE equ $00020000
ACTIVEWINDOW equ $00040000
INACTIVEWINDOW equ $00080000
DELTAHOME equ $00100000
VARIABLE equ $00200000
INITIATERS equ $00400000

LOVELYMESSAGE equ $80000000
  
```

Slika 3

Definicije

```

WINDOWSIZING equ $0001
WINDOWDRAG equ $0002
WINDOWDEPTH equ $0004
WINDOWCLOSE equ $0008

SIZEERIGHT equ $0010
SIZEEBOTTOM equ $0020

REFRESHBITS equ $00C0
SMART_REFRESH equ $0000
SIMPLE_REFRESH equ $0040
SUPER_BITMAP equ $0080
OTHER_REFRESH equ $00C0

BACKDROP equ $01C0
REPORTMOUSE equ $0200
GIMMEZERODER equ $0400
BORDERLESS equ $0800
ACTIVATE equ $1000
WINDOWACTIVE equ $2000
INREQUEST equ $4000
MENUSTATE equ $8000

RMBTRAP equ $00010000
NOCAREREFRESH equ $00020000

WINDOWREFRESH equ $01000000
WENCHWINDOW equ $02000000
WINDOWTICRED equ $04000000

SUPER_UNUSED equ $FCFC0000

*****
struktura NewWindow
*****
nw_LeftEdge dc.w 1
nw_TopEdge dc.w 1
nw_Width dc.w 1
nw_Height dc.w 1
nw_DetailPen dc.b 1
nw_BlockPen dc.b 1
nw_IDCMPFlags dc.l 1
nw_Flags dc.l 1
nw_FirstGadget dc.l 1
nw_CheckMark dc.l 1
nw_Title dc.l 1
nw_Screen dc.l 1
nw_bitMap dc.l 1
nw_MinWidth dc.w 1
nw_MinHeight dc.w 1
nw_MaxWidth dc.w 1
nw_MaxHeight dc.w 1
nw_Type dc.w 1
  
```

Slika 2

```

:os pokušimo povećati okno
:okno smo povećali
:okno ba treba osveziti
:pritisak na tipku na misi
:premik misi
:os poklikamo kak simbol

:os izaberemo meni
:os zapremo okno
:osova tipka

:os vatajvimo nova disketo
:os usaknemo disketo

:os aktiviramo okno
:os deaktiviramo okno

:obdelana tipka
:osovni interval
  
```

Butcher za amigu

**DRAŽEN JEZIDŽIĆ
 ALEKSANDAR PETROVIĆ**

Butcher je program koji je napisao Eagle Tree Software. Njegova osnovna namjena je da «isječe» i obradi sliku onako kako mi to želimo (butcher-eng. mesar). Jasno je da se slika učitava sa neke druge diskete, npr. DPaint. Jedini nedostatak je taj što program neće da učitava sliku u evropskoj rezoluciji. Prema tome vertikalna rezolucija može biti samo 200 odnosno 400 piksela. Kao i u DPaintu i ovdje su glavne naredbe smještene u pull-down menijima.

Prvi pull-down meni je PROJECT u njemu se nalaze:
 LOAD
 SAVE
 SAVE AS
 PRINT
 PRINT PART
 ASK MODE
 HIDE TITLE-SHOW TITLE
 CLEAR SCREEN
 QUIT

HIDE TITLE I SHOW TITLE služe za skrivanje I prikazivanje osnovnog menija. ASK MODE vam daje informaciju o kojem ste modu, dok bi ostale naredbe trebale već biti jasne.

Drugi pull-down meni pod imenom TOOLS sadrži alate kako mu i samo ime kaže. Tu je UNDO veoma dobro poznata naredba, zatim jedan podmeni DRAW koji ustvari predstavlja programčić za crtanje. Njime možete crtati CURVE I obične LINE, zatim popunjavali poligone s FILL, a s PICK program pokazuje sva mjesta na slici gdje se nalazi boja koju ste vi odabrali. REVERSE sliku okreće za 180 stupnjeva oko vertikalne osi tako da dobijete sliku u ogledalu, FLIP radi isto samo što on okreće sliku oko vodoravne osi. PALETTE I predstavlja paletu slike koja je trenutno na ekranu. S MAKE PALETTE pravite svoju paletu koja se zatim učitava u PALETTE 1, 2 ili 3 ovisno o vašem izboru.

Došli smo do trećeg pull-down menija pod imenom PROCESS, koji pruža veoma zanimljive mogućnosti. Prva takva je EDGE i ona služi za dobivanje mape slike. Mapa može biti crna ili bijela ovisno o vašem izboru, a nastaje tako da program izvuče granice između pojedinih boja i tako stvori rubove. Najprije odete na COLOR I isključite ga. Zatim odaberete DARK ili LIGHT i na kraju kliknete na ENHANCE. Dobit ćete mapu slike, a podloga će vam biti sama slika. Međutim ako kliknete na MAP umjesto na ENHANCE dobit ćete mapu slike s crnom ili bijelom podlogom ovisno o tome da li ste uzeli LIGHT ili DARK. Druga naredba u ovom pull-downu je FILTER. Ona služi za propuštanje slike kroz filtere (otkrio sam Ameriku), čiji broj birate pomoću LEVELA (ima ih četiri). Treća naredba u ovom pull-downu je MOSAIC. Ako ste pri-

je nekoliko godina gledali kviz «Put u središte znanja» onda vam je sve jasno. Najprije izaberete veličinu pločice odnosno točke; kliknete na OK I dobit ćete mozak. Četvrti naredba je SLICE PLANE pomoću koje isključujete odnosno uključujete bitne ravni dok s DENSITY SLICE birate boju koja ćete isključiti.

Četvrti pull-down je CONVERT i on je zanimljiv već po svojoj prvoj naredbi - HISTOGRAMU. U aprilskom broju MM na naslovnoj stranici ste mogli vidjeti kako izgleda PIX MATE kada se uključi HISTOGRAM. Tako je slično i u BUTCHERU. Ustvari to je veoma zanimljiv porzorić za one koji se žele baviti isključivo obradom boja. Kada uđete u HISTOGRAM AMIGA najprije prebroji točkice na slici. Zatim prikaže boje u HISTOGRAMU onako kako su poradane u paleti te slike, tako da svaka boja dobije stupac koji predstavlja njezinu količinu na slici. Sa SORT sortirate boje, a s EX mijenjate njihova mjesta. S MERGE možete spajati boje tako da na slici budu nekakva sredina između jedne i druge.

AUTO MERGE (vraćamo se nazad u pull-down CONVERT), kompjuter odmah spaja boje no prije toga vi odredite broj boja koji želite na slici. S AUTO CHOP možete automatski birati broj bitnih ravnih, s tim što ga smanjenjem tog broja možete ponovo vratiti s CHANGE DEPTH. Međutim sadržaj bitnih ravnih koje ste prije toga isključili ili s AUTO CHOP ili CHANGE DEPTH se izgubi. Naredbe LO-RES TO HAM I HAM TO LO-RES bi trebale biti jasne.

U posljednjem, petom, SLICE pull-down meniju možete mijenjati rezoluciju slike sa 200 na 400 po vertikali i obratno i sa 640 na 320 po horizontali i obratno.

Još jedno upozorenje; kada upočnete neku sliku ona će vjerojatno biti u HAM načinu. Ako je tako ništa nećete moći uraditi dok ne aktivirate naredbu HAM TO LO-RES.

Baktericidni uložak



da bi hodanje bilo uživanje

Najbolji kompajler za prijateljicu

PRIMOŽ PERC

Kod 8-bitnih računara je assembler jedini izbor svima onima kojima se BASIC iz ovog ili onog razloga nije dopao. Na 16-bitnim računarima ima jezik C sve veći i veći značaj. O historiji, autorima i upotrebi dosad je potrošeno dosta mastila. Tema ovog članka je AZTEC C, koji je trenutno s verzijom 3.6 najbolji prevodilac za C na Amig.

AZTEC C je u ovom trenutku jedina ozbiljna alternativa kompajleru iz razvojnog paketa, tj. Metacomcovom Lattice C, čija zadnja verzija ima broj 4.0. U poređenju sa svojim konkurentom ima dosta prednosti.

Dobije se na dve diskete. Prva je »startabilna« i sadrži editor, kompajler, linker, assembler, datoteke »include«, te biblioteku s rutinama. Na drugoj su rutine u izvornom kodu i nekoliko pomagala.

Editor, koji se nalazi u paketu, dolazi s UNIX-a i naziva se »Z«. Njegove karakteristike su (navodno) velika brzina i (bez uputstava) komplikovana upotreba. Editor i ostali deo paketa međusobno nisu ovladni, što znači da možete koristiti i bilo koji drugi editor. Sam sam pored »Z« dobio još i editor »TxED«, a kojim još i danas radim. TxED je izvanredno brz editor, čija je upotreba zahvaljujući menijima vrlo jednostavna. Za sve čeače korišćane funkcije mogu koristiti tzv. »vrući tasteri« (hot keys). Pored normalnih funkcija, kao što su operacije s blokovima te traženje i zamena reči, program ima ugrađene specijalne funkcije koje mnogo olakšaju rad s sistemom. Tako npr. iz editora možemo pozivati DOS-naredbe pomoću opcije »New Cll«. Prilikom prevodenja uopšte nije potrebno napuštanje editora.

Ako bi za vreme editiranja zaželeli da vidimo neku drugu datoteku, opcijom »More TxED« pozovemo još jedan editor. Za prelazak iz jednog u drugi dovoljan je pritisak na taster na mišu i već smo u drugom editoru.

Po tekstu se možemo pomerati na više načina. Meko pomeranje ekrana nagore i nadole moguće je pomoću kursorških tastera mišem. Program poznaje i brz način pomeranja kod kojeg se po tekstu pomeramo brzinom 14 linija/pritisak. Ne nedostaje ni opcija »Jump to Line« s kojom skočimo u željenu liniju. Poziciju kursora možemo menjati i mišem. Trenutni položaj opisan je u gornjoj liniji na ekranu.

Nedostaci editora nisu bolni, ali ipak ih ima nekoliko.

Za štampanje datoteke potreban je program »TxPrint«, koji se inače poziva iz editora, a ne nalazi se na svakom disku. Različiti zlobni trikovi, kao što je npr. preimenovanje naredbe »type« u »TxPrint« ne pale. Naravno, datoteku ipak možemo ispisati s »type«, ali tek nakon što je zapisana na disk.

Katkada smetaju poruke o greškama, koja su zaista siromašne. Tako npr. program javi »Can't create file«, a korisnik može da pogađa da li to znači da je disketa puna, zaštićena od pisanja, ili je možda uzrok nešto sasvim trače.

Zadnja kritika pada na račun »requestra« s kojim učitavamo ili zaplaujemo datoteka. Sve poddirektorije i imena drugih disketnih jedinica treba pisati »peška«, jer na raspolaganju nemamo nikakve simbole takvog tipa.

Još nekoliko reči u upotrebi. Editor najpre spremimo u poddirektorij »C« pod, koliko je to moguće, kratkim imenom (npr. »e«). Nakon toga ga pozivamo naredbom »<ime datoteke»

Pored toga, u poddirektoriju »c« moramo imati još i naredbu »newcill«, a u glavnom direktoriju program »TxPrint« (ako ga imamo).

Sledeći deo je i najvažniji: prevodilac. Naći čete ga u poddirektoriju »c« pod menom »oc«. Zauzima oko 70K, što i nije preterano mnogo. Kompajler je prijatno brz. Kod, u kojeg prevede, kompaktniji je i brži nego onaj kod Lattice C. Pozivamo ga u

```
cc lme_datoteke.c (-S) (+L) (L+) (+D) (+C) (-D)
```

U zagradama su opcije. Njihov značaj je sledeći:

- S Utiša razne poruke.
- +L Za tip podataka »int« ne upotrebljava 16, nego 32 bita. Na taj način je kod delimično kompatibilan s onim kojeg napravi Lattice C, koji za tip »int« uvek upotrebljava 32 bita.
- +D Svi podaci dugački su 32 bita. To omogućava proizvoljnu veličinu segmenata podataka.
- +C Sve adrese na koje program skače upotrebljavaju umesto (eventualno) 16 bitova svā 32 bita.
- D Omogućava definisanje proizvoljne konstanta koja ima isti efekat kao kad bi konstantu definisali naredbom #define. Primerno za testiranje programa različitim vrednostima.

Zadržimo se malo kod opcije +L, koja je katkad korisna. Po Ritchie/ Kernighanovoj definiciji tip podataka »int« trebao da koristi 16 bitova (osim ako to ne odredimo drukčije). Kako funkcije amiginog operativnog sistema obično vraćaju adresu ili vrednost tipa »long« (oboje zauzima više od 16 bitova), je kod kompajlera Lattice C stvar pojednostavljena tako da je

tip »int« dugačak 32 bita. Aztec C gornjih 16 bitova jednostavno ignoriše i najpre obrađuje rezultat. To u nekim slučajevima može da ima fatalne posledice, što se može izbeći na više načina. Prvi je da se prevodanje vrši s opcijom +L, s čime se tip podataka »int« poveća na 32 bita. To u nekim slučajevima može biti neprijatno. Drugi način je da u svoj program uključimo datoteku »functions.h«, u kojoj je eksplicitno određeno šta pojedina funkcija vrati. Tako npr. funkcija OpenWindow vrati pointer na strukturu Window:

```
struct Window *OpenWindow ();
```

Ako upotrebljavamo ovaj metod, treba paziti da i svi argumenti, koje predajemo sistemskim funkcijama, budu dugački 32 bita. Ako se rad u konstantama, onda broju »L« dodamo

```
MemPointer = AllocMem (1000L, MEMF_PUBLIC MEMF_CLEAR);
```

Kod promenljivih tip podataka možemo promeniti pomoću operatara cast. Mem = AllocMem ((ULONG) (sizeof (struct FileInfoBlock)), MEMF_PUBLIC MEMF_CLEAR);

Treći metod mogu upotrebiti oni koji imaju izvorni kod pojedinih funkcija (nalazi se na drugoj disketi). Funkcije treba prirediti tako da vrate tip podataka LONG, a nakon toga ih praveći.

Izvanredno jaka je opcija, s kojom proizvoljno mešamo izvorni kod jezika C i assemblya. Funkciju u assembleru najavimo s *asm, a završimo s *endasm. Prenos podataka između dva dela je jednostavan. U assembleru imamo pristup do C-ovih promenljivih tako da ispred imena promenljive

```

;
; and
; Izvorna koda u C-ju
;
int i;
main ()
{
    printf ("TEST PREVAJALNIKA AZTEC C!!!\n");
    for (i=0;i<50;i++)
        printf ("Xvadrat od %d je %d\n",i,i*i);
}
/* In ker nastane iz nje po obdelavi s kstakovia C-jem */
:ts=8
    global _i,2
    public _main
_main:
    link    a5,#2
    movem.l    :3,-(sp)
    pea     .i+0
    jsr     _printf
    add.w   #4,a7
    clr.w   _i
.6
    movem.w   _i,d3
    auu     _i,d3
    move.w   d3,-(a7)
    movem.w   _i,-(a7)
    pea     .i+31
    jsr     _printf
    add.w   #8,a7
.4
    add.w   #1,_i
    cmp.w   #50,_i
    blt     .5
.5
.7
    movem.l    (sp)+,:3
    unlk     a5
    rts
    equ     0
.3
    reg
.1
dc.b    84,69,83,84,32,80,82,69,86,85,74,65,70,78,73
dc.b    75,65,32,65,90,84,69,67,32,67,33,33,33,10,10
dc.b    0,75,118,97,100,114,97,116,32,112,100,32,37,100,33
dc.b    106,101,32,37,100,10,0
ds     0
public  _printf
public  _begin
dseg
cseg
end
    
```


dodamo ". Ako upotrebimo tu opciju izvorni kod, razume se, više neće biti kompatibilan s kodom drugih prevodilaca.

Programi zapisani s Aztec C su brži od produkata Lattice C. Prvi razlog za veću brzinu je manji i time kompaktniji kod. Drugi je taj, da Aztec C pri računanju s podacima tipa "float" i "double" koristi amiginu sistemsku biblioteku u kojoj se nalaze rutine za rad s "brzim plivajućim zarezom" (FFP). Kod Lattice C tih rutina nema, odnosno moraju se upotrebiti kao i sve druge sistemske rutine. Kod "normalnog" rada s plivajućim zarezom je Aztec C zbog toga čak do deset puta brži.

Kad je program jednom napisan i preveden, normalno je da se tu i tamo pojavi poneka greška. Aztec C nam na svaku grešku javi u kojoj datoteci ju je pronašao, broj greške i kratak opis greške u stilu kakvog poznajemo iz interpreterskih vremena. Ako greška ipak ima previše, kompajler prestane s njihovim ispisivanjem i pita da li želimo da nastavi. Ta operacija je vredna pohvale, naročito tada kad npr. kod funkcije main () zaboravimo na savijenu zagradu i imamo odjednom čak 124 greške.

Kad program ostane bez greški, prevodilac proizvodi asemblerski kod i sam pozove asembler. Na ovom mestu možemo s CTRL-C prekinuti rad i kod malo pogledati. Taj je obično u ram-disku pod imenom ctmpxx.xxx. Ako nam se to čini potrebno, kad možemo optimizirati i peške. Naravno, niko nam ne brani da napišemo program u asembleru i sami ga prevedemo. Pozivamo ga ovako:

```
as ime_programa.asm
```

Nakon asemblerske obrade dobijemo objektnu datoteku. Na žalost, nije kompatibilna sa standardnim kodom kojeg proizvode Lattice C ili MCC Assembler. To znači da delove programa, koji su razvijeni s MCC asemblerom, ne možemo povezati s Aztecovim produktima.

Zadnji korak je povezivanje (linkanje) programa. Obično u naš program uključimo već prevedene rutine, kao što su na p. printf ili scanf. Na jednak način možemo međusobno povezivati različite delove programa koji su već razvijeni. Tako nije potrebno da svaki put prevedemo sve delove programa.

Kompajleri i linker obično upotrebljavaju amigln standardni linker ALINK i njegovog naslednika BLINK. Pošto Aztec C proizvede nestandardni kod, ima i nestandardni linker. On se, kao i sve druge naredbe nalazi u poddirektoriju "c", a njegovo ime je "ln". Koristi se ovako:

```
ln(ime_datoteke) < {m} 1c
Naravno, ovo je najjednostavnija upotreba. Kao i kompajler, linker takođe poznaje nekoliko opcija.
+F Fast Memory
+C Chip Memory
Gornje opcije upotrebljavaju se zajedno s jednim od dole navedenih slova.
c program
d podaci (inicijalizirani)
b podaci
Poziv
```

```
ln+cdb program. 0-1c
```

spremi podatke u chip memory.

Linker je mnogo brži od standardnog ALINK, koji nako vreme ništa na radi. I ovdje je upotreba jednostavnija.

Kad sve željene delove povežemo imamo na raspolaganju tzv. "load file" datoteku koju možemo učitavati. Rekli smo da je kod kojeg napravi Aztec C kompaktan. Naravno, kompaktnost je (kao i sve drugo) relativan pojam. Prazan program

```
main
{
}
dugačak je 1636 bajtova. Ako programu dodamo poziv funkcije printf, udeblja se za još 3K. Lattice C napravi od praznog programa kod koji zauzima neverovatnih 14K. Zato je tačno da se kod dodavanja printf obim kode poveća «samo» za 600 bajtova.

```

Jedna od važnih karakteristika koje očekujemo od jezika C je brzina. Kao testni zadatak izabrao sam program koji izračuna 5000 sinusa. AmigaBasic za taj posao potroši 19 sekundi (približno 260 sinusa/s), a Aztec C za isti posao treba približno pola sekunde. To znači, da je Aztec C brži od AmigaBasica približno 40 puta.

Slično vreme postignu i neki od kompajlera za Modulu 2. Asembler je 5 do 10 puta brži (ovisno o zadatku).

Aztec C poznaje tri logične jedinice. CLIB je poddirektorij, u kojem linker traži biblioteka. INCLUDE je poddirektorij, u kojem kompajler traži "include" datoteke. CCTEMP je poddirektorij, u kojeg kompajler odlaže privremene datoteke.

Naravno, korisnik može te logične jedinice dodeliti drugim poddirektorijima. To se napravi naredbom ASSIGN ili posebno za to priručnik SET. Najbolje je da naredbu unesemo u «startupsequence». Na primer:

```
SET CLIB=dfo:lib/ INCLUDE=dfo:include/ CCTEMP = ram.
```

Sada će linker tražiti biblioteka u poddirektoriju dfo:lib, a kompajler datoteke "include" u dfo:include.

Ako na raspolaganju imamo proširenje memorije, već ionako brz možemo dodatno ubrzati.

```
COPY c/ TO RAM: ; kopirajmo poddirektorij "c" u ram
ASSIGN C: RAM: ; od sada DOS traži naredbe u ramu
COPY lib/ TO RAM: ; kopirajmo biblioteka u ram disk
COPY include/ TO RAM: ; ako ima mesta, još «include» datoteke
SET CLIB = RAM:
SET INCLUDE =RAM:
```

Biće najbolje ako gornje naredbe uključimo u «startup - sequence».

Usprkos brzini, rad s paketom biće dosta neudoban, jer nemamo na raspolaganju nikakav interfejs (shell) s kojim bi mogli da si olakšamo rad. U martovskom broju nemačke revije Amiga (Markt & Technik Verlag, Ha Plinsef str. 2, 8013 Hear bei Muenchen) bio je objavljen program koji omogućava da komunikaciju s paketom radimo jednostavno pomoću miša.

Drugo rešenje je da kreiramo vlastitu paketnu datoteku:

```
.KEY datoteka
CC (datoteka).c -S
LN (datoteka).o +LC
ECHO "KRAJ!"
```

Datoteči možemo dati ime, na p. COMP, te je jednostavno pozovemo naredbom

```
EXECUTE COMP datoteka.
```

Zadnja verzija paketa (3.6) ima i biblioteku za rad s procesorskim tanjmom 68020/68881. Pored toga, sada je konačno na raspolaganju i source debugger. To je program koji na nivou datoteke s tekstom otkriva većinu greški, te tako bitno ubrza razvoj programa.

Paket je na raspolaganju u tri verzije: Professional, Developers i Commercial, koje se međusobno razlikuju po broju i kvalitetu pomoćnih programa a naravno i po ceni. Ona se kreće od 300 (Professional) pa do preko 15 DEM (Commercial). Source debugger košta sledećih 150 DEM. Ako odlučite za kupovinu neke od skupljih verzija, savetujem da je naručite direktno iz Amerike, jer je tamo ta stvar dosta jeftinija, a uputstva u engleskom jeziku. Tačno je da se uputstva za takve pakete mogu naći i svakog pirata koji seba i malo ceni, a da ne govorimo s novim verzijama - njih pirati imaju i onako još pre nego što ih firma izda.



COMPUTER DUTY FREE SHOP

- U novom centru za računare dobićete po najpovoljnijim cenama - bez carine - potpuni izbor računara i opreme.
- XT, AT, 386, udružljivi IBM sistemi, štampači MANNESMANN TALLY, magnetne trake 3M, telefonski modem Italtel, monitori, hard disk NEC, scanner, diskete, telefaks itd.
- U našem servisnom centru za hardver i softver svim artiklima dajemo 12-mesečnu garanciju.

TRST
Ul. Matteotti
52/A
tel.
040/733395
teleks:
460566
telefaks:
040/733398

C/64: DIGITALNI SAT NA EKRANU

Zašto ne na borderu?

NENAD CRNKO

Već više puta u domaćim računarskim revijama bili su objavljeni listinzi programa za C-64 koji su na ekranu simulirali rad digitalnog sata. Zajednička ka-

rakteristika svih tih programa bila je u tome da se sat nalazio unutar osnovne video memorije (adrese 1024-2023). Podstaknut člancima iz »Sveta kompjutera« o generiranju sprajtova po borderu, odlučio sam da malo unaprijedim i sat, to jest da ga smjestim na border.

Dakle nakon što prekucate pro-

gram i startate ga sa RUN te unesete točno vrijeme u desnom donjem rubu ekrana (na borderu) bit će prikazan digitalni sat. Same znamenke su duple širine tako da su prilično uočljive na ekranu, ali ako smatrate da su i dalje premale možete otkucati POKE 53271,7 nakon čega će znamenke biti duplirane i po visini.

```

1 print chr$(147)
2 print "samo trenutak" : print
3 for x=51956 to 52289:
  read d: poke x,d: s=s+d: next
4 if s<>45511 then print "groska
  u data linijama!": end
5 print chr$(147)
6 p=56333
7 input "sati:";a : gosub 12
  input "minute:";a : gosub 13
  input "sekunde:";a : gosub 12
8 sys 52216
9 end
10 b=int(a/10) : c=a-b*10 : b=b*10
11 a=b+c : poke p,a : p=p-1
12 return
13 data 192,255,248,255,32,255,162,64
14 data 189,8,285,157,8,3,232,288,247
15 data 96,238,2,165,2,41,1,288,18,169
16 data 249,141,18,288,169,27,141,17
17 data 788,169,1,141,25,288,76,233,283
18 data 169,49,141,18,288,169,51,141
19 data 17,288,169,1,141,25,288,162,3
20 data 168,15,152,157,247,7,173,134
21 data 2,157,58,288,136,282,288,242
22 data 142,32,288,142,28,288,169,7,141
23 data 21,288,141,29,288,189,244,282
24 data 157,8,288,232,224,5,288,245,169
112 data 4,141,16,288,76,129,234,15,144
113 data 6,288,169,64,133,251,133,255
114 data 288,253,169,285,133,252,173,8
115 data 288,162,5,184,8,220,284,3,288
116 data 288,281,146,288,4,41,127,28,14
117 data 281,129,288,18,169,41,141,11,288
118 data 168,1,148,8,228,32,166,285,165
119 data 281,24,285,63,133,251,133,255
120 data 288,253,382,288,218,96,72,134
121 data 254,74,74,74,74,22,188,283,165
122 data 255,133,251,184,41,15,32,184
123 data 283,168,254,96,162,128,142,216
124 data 283,168,49,134,1,178,248,12,173
125 data 216,283,24,185,8,282,288,278
126 data 141,216,283,168,8,184,168,289
127 data 145,271,288,288,288,232,224,8
128 data 288,243,164,55,133,1,46,32,162
129 data 283,32,258,282,188,98,283,162
130 data 64,168,157,288,285,232,288,258
131 data 164,49,133,1,182,8,168,8,184
132 data 288,289,133,66,288,133,138,289
133 data 288,288,288,232,224,8,288,289
134 data 168,55,133,1,128,169,129,141
135 data 26,288,169,8,141,18,288,141,25
136 data 288,169,127,141,15,288,162,2
137 data 189,14,5,107,97,283,189,48,283
138 data 17,19,5,282,288,241,88,141,8
139 data 228,36
  
```

Rad s prozorima, fast load, turbo, sat, kalkulator, zamrzivač, rad s mišem, više Basic naredbi i sve kao u VSM II. Na zahtjev šaljemo šire upute. **MAKSIMALNE MOGUĆNOSTI** Maksimalna cijena 117.000 din.

VALCOM SUPER MODUL II (VSM II) ZA C 64/128

- RESET tipka
- TURBO za kazetofon
- FLOPPY HYPRA (6 x brže)
- NAREDBE RUN, LOAD, SAVE, LIST... (samo jednom tipkom)
- KODIRANJE svih programov čak i ZAŠTICENIH
- INTERFAČE za sve poznate pisace
- ŠTAMPAČ EKRANA (u boji)
- PROŠIRENJE BASIC-a (AUTO, RENUM, FIND...)
- NAREDBE BASIC-a 40 (DLOAD DSAVE, CATALOG...)
- PROGRAMATOR funkcijskih tipki
- MONITOR strojnog jezika
- PROŠIRENJE mogućnosti tastature
- 19 NAREDBI za obradu strojnih programa
- 24 KBYTA RAM za obradu BASIC programa
- DISK MONITOR
- OSVJEŽIVAČ programa
- TRENER za sve igre POKE nepotrebiti
- ZAMRZIVAČ (FREEZER) programa
- I JOŠ MNOGO TOGA...

**GARANTNI ROK 12 MJESECI
PLAĆANJE SE VRŠI POUZEĆEM**

Uz modul isporučuje se uputstva od 10 stranica

CIJENA: 52.900 din

EPRŌM Moduli za C-64

1. TURBO MODUL (Turbo 250, Turbo 2002, Turbo II, Podešavanje glave)
2. COPY MODUL (Copy 190, Turbo copy, FCopy 3.3, Fast modul)
3. EASY SCRIPT - YU (Modificirane verzije sa ugrađenim YU znakovima)
4. SIMON'S BASIC
5. MAKROASS (Assembler)
6. HELP 64-
7. STAT 64
8. GRAPH 64

Cijena po komadu 85.800 din. U cijenu nije uračunata poštarina. Svaki modul nalazi se u plastičnoj kutijici i ima ugrađen RESET tipku. Garatni rok je 12 mjeseci. Servis osiguran. Plaćanje se vrši pouzjećem. Uz svaki modul idu uputstva za rukovanje.

DODACI ZA C-64

- Centronics kabl	98.000
- Kabl TV-C-64	17.800
- Transformator	141.400

Pišite za bpsirnija uputstva.

OVLAŠTENI SERVIS

**COMMODORE
AMSTRAD - (SCHNEIDER)
PC XT/AT**

RADNO VRIJEME
od 8 do 12 i od 17 do 20
subotom od 8 do 13



FRG BRNJSKIH USKOKA 4
41001 ZAGREB
TEL. 041/539-882 i 520-883

Samo za hardveraše sa dobrim nervima

DUŠAN PEČEK
FOTO: FRANCI VIRANT

Ovaj članak namenjen je svima onim poznavateljima računarske tehnike koji bar a mislima »Imaju tri čiste« da rastave svoj računar (ovde govorimo o računaru XT), iz osnovne ploče uklone nekoliko elemenata i pripadajućih podnožja, bušilicom (na primer Iskra klip-klap) u njoj naprave nekoliko rupa, nekim integrisanim kolima odétipnu koju nožicu, ponovo ih povežu u funkcionalno drukčijem kontekstu. (Napomena uz uvod: Autor članka ne snosi nikakvu odgovornost ako po prepisanom receptu vaš računar ne bude radio ili ako iz njegove utrobe možda čak počne da se puši.)

Dakle, neka osnov bude računar XT ili njemu slični slijamski blizanac. Kada u ruke uzmete osnovnu ploču, tj. »motherboard«, možete da utvrdite bar tri stvari:

- da je ploča veoma jeftina (200 DEM)
- da je rađena profesionalno
- da je od pojave prvog računara XT već prošlo toliko vremena da zabluzuje neku izmenu u kvalitetu.

Ostalom, osnovna ploča je već napravljena tako da može da se upotrebi u nekim aplikacijama (npr. automatsko upravljanje različitim procesima), ali pod nekim uslovima...

Ti uslovi će vam biti jasni iz sledećeg.

- Prvo što pada u oči (onome ko razmišlja o tim eventualnim aplikacijama, razume se) jeste mala količina memorije tipa ROM i relativno velika količina memorije RAM.

- Sledeći nedostatak je memorija ■ baterijskim napajanjem (mnogo većeg kapaciteta nego što ga ima AT za »SET UP« konfiguraciju, razume se).

- Za razne aplikacije (naročito one koje sadrže baterijski zaštićenu memoriju) od bitnog je značenja brza detekcija ispada napona za napajanje i hitna zabrana pristupa baterijskoj zaštićenoj memoriji.

Ciljna konfiguracija

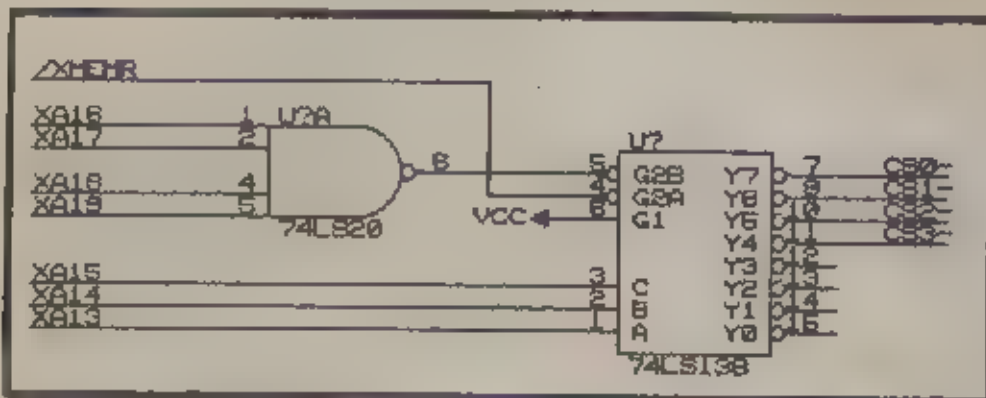
Zadajte sebi zadatak da prepravite osnovnu ploču XT tako da na njoj bude 192K memorije ROM (EPROM) i 8K memorije ■ zaštitom protiv ispadanja napona.

Skoro svi računari tipa XT imaju svoj osnovni kontrolni program koji sadrži i BIOS smešten u EPROM memoriji kapaciteta 8K. Obično je porad tog kola na osnovnoj ploči na raspolaganju još nekoliko dodatnih EPROM-a (u starim, originalnim XT-ima je u njima bio ugrađen belesik)



Slika 1: Poređenje elemenata 8K x 8 i 64 x 8

2764				27612				
UPP	1		28	UCC	1		28	UCC
A12	2		27	PGM	■		27	A14
A7	3		26	NC	■		26	A13
A6	4		25	A08	■		25	A08
A6	5		24	A09	■		24	A09
A4	6		23	A11	■		23	A11
A3	7		22	DE	■		22	DE / UPP
A2	8		21	A10	■		21	A10
A1	9		20	CE	■		20	CE / PGM
A0	10		19	D7	■		19	D7
D0	11		18	D6	■		18	D6
D1	12		17	D6	■		17	D6
D2	13		16	D4	■		16	D4
GND	14		15	D3	■		15	D3



Slika 2: Selekcija memorijske banke EPROM



Slika 3: Štipkanje podnožja za EPROM-e



Slika 5: Bušenje u osnovnu štampanu ploču



Slika 4: Lahavljenje dva susedna podnožja

all tako da ukupni kapacitet ne prelazi 48 K. Pošto EPROM elementi kapaciteta 64 K danas nisu nikakva retkost, prvo ćemo razmotriti kako prepraviti osnovnu ploču tako da se u nju mogu instalirati tri kola EPROM-a ukupnog kapaciteta 192 K.

Kao osnovom poslužićemo se poređenjem EPROM-a kapaciteta 8 K x 8 i 64 x 8. Kola prikazuje slika 1. Odmah se može utvrditi da oba imaju jednaki broj priključnih nožica (koja sreća) i da element 64 K x 8 mora da ima tri adrese linije više da bi punokrvno radio. To je sve. Prema tome, ko želi da menja tri podnožja elemenata kapaciteta 8 K x 8 u podnožja za elemente 64 K x 8, treba da izmeni selekcionu logiku i poveća broj adresnih linija.

Sada već može da počne ozbiljan rad. Osnovni preduslov za bilo kakvo menjanje osnovne ploče jeste plan osnovne ploče koji mora sto procentno odgovarati činjeničnom stanju. Dakle, za početak je potrebno prvo razgledati i potpuno shvatiti dejstvo selekcionog logike na našem domaćem računaru. Sledi prvi ozbiljniji tok kada računar treba otvoriti i iz njega izvući osnovnu ploču. Taj zadatak može da bude i kom-

plikovan ukoliko niste računar uvezli u sastavnim delovima nego kao sastavljenu celinu. Kad imate pred sobom na stolu osnovnu ploču još imate vremena da se predomislite, u protivnom - hrabro napred. Prvo se detaljno upoznajte sa selekcionom logikom za EPROM memorije.

Slika 2 prikazuje standardno selekciono kolo. Za prelaz u upotrebu memorijskih elemenata 64 K x 8 treba prvo iz osnovne ploče ukloniti sve EPROM-e i pripadajuća podnožja. To je malo komplikovaniji zadatak, jer obično nema na raspolaganju profesionalnog alata (WELLER) i treba se snaći s onim što se nađe u kućnoj radionici.

Postupak je sledeći.

- oprezno se izvuku svi EPROM-i
- preciznim štipaljkama se odštine plastika podnožja za pojedine EPROM-e (vidi sliku 3)
- spajalni problem predstavlja neposredan spoj dva susedna podnožja (nema međuprostora za štipaljke). Tu se treba ispomagati odvrtkom (slika 4), i njome lagano olabaviti međusobni položaj elemenata.

U radu treba biti veoma pažljiv da se ne bi oštetilo gornji sloj štampanih kola, a osnovna ploča se ne sme previše savijati. Jer može da se odvoji neki spoj. Rezultat bi bio nepouzdan rad računara (u jednom trenutku spoj postoji u drugom ga nema). Kad plastična podnožja s gornje strane uklonite dolazi na red uklanjanje nožica podnožja uz pomoć vakuumske pumpe. To je deo posla koji ne bi trebalo da vam zadaje bilo kakvih problema.

Ako ste u radu bili precizni, sada biste morali da na stolu imate osnovnu ploču sa praznim poljima za podnožja za memorije EPROM. Na žalost, osnovna štampana ploča je napravljena u takozvanoj višeslojnoj tehnici (multilayer) a element 8 K x 8 ima tri svoja nožice sprovedene neposredno na napon napajanja +5 V, to su nožice 1, 26 i 27. Te tri nožice predstavljaju adrese linije A15, A14 i A13 za EPROM 64 K x 8. Zato ih je potrebno isključiti od napajanja napona. Zbog višeslojne tehnologije sada dolazi na red najteži zadatak - bušenje bušilicom i svrdlom debljine 1,2 mm (spojevl za napajanje su u sredini štampanog kola). Detalj te radnje prikazuje slika 5.

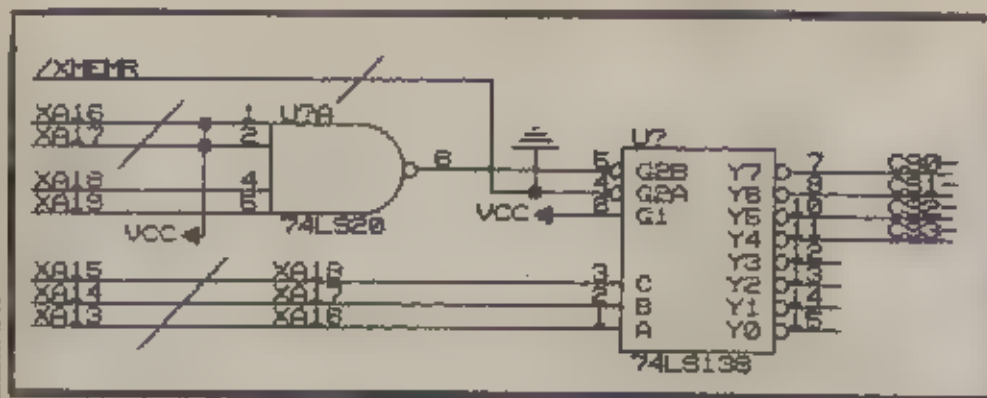
Kad izbušite rupe možete da ubacite četiri 28-pinska podnožja. Sledi lamiranje, a naročito treba obratiti pažnju na to da se nožice 1, 26 i 27 ne dodiruju štampanog kola nego da neometano strče iz izbušenih rupa.

Sledi povezivanje nedostajućih adresnih linija A13, A14 i A15. Spoj možete da napravite od pojačavača adresne magistrale.

Na radu je izmena selekcionog logike. Slika 6 prikazuje novi oblik selekcionog logike.

Kao što se vidi na slici 6 izrađen je novi tip selekcionog logike koji je aktivan u gornjoj četvrtini 1 M memorijskog prostora. Pošto smo na ulazu u dekodir LS138 uklonili spoj XMEMR, izbor memorijskog polja ne zavisi od signala MEMORY READ. Time je stvoren prvi uslov za instaliranje memorijskog elementa tipa RAM. Odlučite se da instalirate memorijsko kolo tipa RAM s ugrađenom baterijom kao što ga proizvođač filma Dallas Semiconductor - DS1225AB, čiji kapacitet iznosi 8 K. Slika 7 prikazuje priključne sponne elementa. Element ima ugrađenu litijumsku bateriju koja čuva upisane podatke još deset godina posle isključenja napona za napajanje, a isto tako ne isporučuje osetljivost na prelazne pojave prilikom uključivanja i isključivanja računara.

Na brzinu bi se moglo reći da je ugrađeno podnožje već pogodno za instalaciju RAM memorije. Selekciona logika je doduše takva da će se on javljati u inkrementima po 8 K, a inače ne bi trebalo da bude problema. Ali razume se da to nije tako. Ne sme se zaboraviti na liniju XMEMW koju treba dovesti na nožicu 27. A da kapa bude puna, dizajneri materijalne opreme



Slika 6: Imenjena selekciona logika

DS1225AB
DS1225AD

PIN CONNECTIONS

NC0	1	28	VCC
A ₁₂	2	27	WE
A ₇	3	26	NC
A ₆	4	25	A ₆
A ₅	5	24	A ₅
A ₄	6	23	A ₄
A ₃	7	22	OE
A ₂	8	21	A ₁₀
A ₁	9	20	CE
A ₀	10	19	DO ₇
DO ₀	11	18	DO ₆
DO ₁	12	17	DO ₅
DO ₂	13	16	DO ₄
QND	14	15	DO ₃

Slika 7: RAM sa baterijskim napajanjem

za računar XT su na pin 20, koji je u suštini CS-, doveli signal /XMEMR, a na pin 21, koji je /OE, signal CS-. To nije od bitnog značenja za rad memorije EPROM ako želite da priključite memoriju RAM, ali potrebna je izmena. Najbolje je za čitavo memorijsko polje EPROM (sada EPROM i RAM) međusobno zameniti signala na nožicama 20 i 21. To se uradi na onom mestu gde signali dolaze u područje memorijske banke ROM (traba voditi računa o tome da taj put predstavlja čorsokak za oba signala), jer bi u protivnom izmena namene oba signala za neki drugi deo kola izazvala kvar sistema.

Sada je na redu kopiranje sistemskog BIOS-a u EPROM 27512. Razume se da treba kopirati u poslednjih 8 K. Isprogramirani element se umetne u osnovnu ploču, računar sklopi i posle uključivanja napona napajanja BIOS mora da oživi. Ako se to ne dogodi, potrebno je ponovno proučiti sve korake. U kolo osnovne ploče umetne se i memorija sa ugrađenom baterijom. Programom DEBUG proveriti se kako radi.

Ako sistem funkcioniše dobro možete početi da razmišljate kako korisno upotrebiti novostecane memorijske kapacitete, a ako sistem ne reaguje treba posumnjati i na to da u sistemu postoji neka greška koja zauzima područje negde između C0000H - FFFFFH. To je naimo područje u kom se javlja vaša novostecana memorijska banka. Razume se da se različitim dekodiranim zahvatima memorijeki prozor može po želji formatirati. Prikazani postupak služi samo za uvodno zagrevanje pri sledećim adaptacijama osnovne ploče.

Slika 8 prikazuje izgled ploče sa dva kola 270512, od kojih je jedno upotrebljeno za BIOS, a u drugom se nalazi aplikativni program.

U sledećem broju opisaćemo postupak upotrebe proširene memorijske banke u instalaciju čitavog operativnog sistema. Nije potrebno posebno obrazlagati šta to znači, a dovoljno kazuje podatak da se preskokom dijagnostičkih rutina može operativni sistem učitati za manje od jednog sekunda.

Adresa avlora: Institut Jozef Stefan, Odsek za računalništvo i informatiko, Jamova 39, 61000 Ljubljana.

Slika 8: Novi izgled starog računara



IEEE - 488 < - > PC

VEZA IZMEĐU IBM/PC/XT/AT RAČUNALA I VAŠEG SETA IEEE-488 (GPIB) UREĐAJA



Sa interface karticom veličine pola standardne PC utične jedinice dobivate

- GPIB Modul IBM/PC/XT/AT, HP Vectra, Olivetti M 24 Sperry, Commodore PC 10/20, Compaq, Zenith in većinu kompatibilnih računala
- izlaz na GPIB (HP-IB) štampače i plotere bez programiranja
- kompatibilnost sa popularnim paketima kao Autocad, Lotus Measure, Labtech Notebook, ASYST i dr.
- Valcom DOS 488 driver koji se automatski instalira kod dizanja sistema
- jednostavno programiranje
- vezu sa visim jezicima kao što su Microsoftov C, Lattice C, Turbo Pascal, Microsoft Pascal, Microsoft Fortran, BASICA, GWBASIC
- mogućnost DMA transfera
- preglednu dokumentaciju na disketi sa nizom primera aplikacionih programa

Cijene
IEEE - 488 < - > PC: 985.000 din

Opcije: IEEE-488 kabel 1 m: 185.000 din
IEEE-488 kabel 2 m: 258.000 din
IEEE-488 kabel 4 m: 245.000 din

Isporučka odmah po uplati!

SERVIS I TRŽIŠTA POKLONJENIH KALIFORNIA
VALCOM

TRG SENJSKIH USKOKA 4
41020 ZAGREB
TEL. (041) 529-682 in 520-803

JPI Modula-2

DUSKO SAVIĆ

Modula-2 je danas u punom zamahu. Za svega nekoliko godina postala je opšte prihvaćen jezik za pisanje operativnih sistema, procesora reči i ostalih sistemskih programa. Korisnici Pascal-a veoma lako prihvataju novine u Modulu-2 pa je, recimo, nova verzija Turbo Pascal-a 4.0 sada bliža Modulu-2 nego originalnom Pascal-u. Već verzija 3.0 Turbo Pascal-a je toliko "pozajmila" od Modula-2 da je sprečila da Modula-2 postane onoliko popularna koliko zaslužuje Turbo Pascal je, osim toga, svoju popularnost zaslužio konceptom integrisanog editora, prihvatanjem Wordstar standarda za tastaturu, brzinom prevođenja i - najvažnije - cenom. Sve zajedno uzav TP 3.0 nije bilo toliko dobar kao jezik koliko je, za veoma male pare, bio upotrebljiv i ugodan za rad. Samo od sebe nametnulo se pitanje zašto Borland ne učini prirodan korak dalje i ponudi Turbo Modulu-2? Nade su bile podgrepane činjenicom da Borland već godinama ima upravo takav proizvod pod operativnim sistemom GP/M. Zato krajem prošle godine sa prilično iznenađenja dočekana vest da je Borland prodao razvoj Turbo Modula-2 u PC računare i da više nema nikakvih planova u tom pravcu. Mesec ili dva kasnije otkriveno je Turbo Pascal 4.0 i odjednom je sve postalo jasno. TP 4.0 je Pascal sa modulima, što uopšte ne znači da su i ostale dobre osobine Modula-2 u njemu zastupljene. Na primer, procedure se ne mogu prenositi kao parametri, procesi (multitasking) nisu podržani i slično.

Druge strane, većina ostvarenja (implementacija) Modula-2 nije se mogla takmičiti sa udobnošću rada i brzinom prevođenja koje su TP 3.0 i TP 4.0 nudili. A to je već bilo nelogično: u sintaksnom pogledu nema sličnijih jezika ova dva, a ni pristojan editor po ugledu na Borlandov nije tako teško napraviti. Zar nije moguće upakovati Modulu-2 tako da po "spoljašnjim" elementima imitira Turbo Pascal, a onda bi prednosti Modula-2 nad Pascal-om same od sebe postale vidljive? Odgovor na to pitanje je - da, moguće je, nije skuplje od Turbo Pascal-a i zove se JPI Modula-2.

Paket

JPI Modula-2 sastoji se od tri diske, priručnika za korisnika i dva kartonska sažetka - objašnjenja opcije prevodioca i linkera, odnosno, uputstva za podršku korisnicima. Priručnik je prava knjiga A4 formata i ima 270 strana. JPI Modula-2 se može kupiti na dve adrese: JPI Jensen & Partners International, Inc., 1101 San Antonio Road, Suite 301, Mountain View, CA 94043, USA, tel. 991-415-967-3200, a u Evropi: Jensen & Partners, U.K. Ltd., 83 Clerkenwell Rd., London EC1M 5NP, Great Britain, tel. 9944-1-253-4333. Od maja do jula ove godine u SAD se ovaj paket prodavao po uvodnoj ceni od svega 59.95 dolara, a inače košta 99.95 dolara, odnosno 95.95 funti ako se naručuje iz Velike Britanije.

JPI Modula-2 se nalazi na tržištu od kraja 1987. godine. Zato postoji samo jedan dodatni skup modula, nazvan Technical Toolkit i njemu se, između ostalog, mogu naći moduli za pisanje komunikacionih programa, TSR programa, assembler u izvornom kodu, PROM lokator. Technical Toolkit košta 49.95 dolara, odnosno 29.95 funti.

JPI Modula-2 i Technical Toolkit se izvršavaju isključivo na računarima koji podržavaju PC standard. Potrebno je bar 384K RAM memorije, može se raditi i sa dve disketne jedinice, još

bolje sa tvrdim diskom, a ponajbolje sa RAM diskom od, recimo, 2 megabajta. Prikazujemo najnoviju verziju, sa rednim brojem 1.05. Technical Toolkit nije bio na raspolaganju za ovaj prikaz, tako da se u njemu ništa konkretnije ne može reći.

Na disketama se nalazi osam demonstracionih programa, a pored ostalog tu je i modul WINDEMO ima preko 600 naredbi i na veoma ubedljiv način demonstrira multitasking: po ekranu se velikom brzinom kreću četiri prozora, a svakom od njih po jedan nezavisan računski proces: listanje teksta u prozoru, crtanje dva različita histograma i numerički proračun (Modula-2 je jedini programski jezik koji podržava multitasking na nivou definicije jezika).

Opisani paket prodaje se pod nazivom JPI TopSpeed Modula-2, čime proizvođač želi da istakne da je njegov kompajler najbrži.

JPI Modula-2 ne nudi (bar za sada) ni debugger ni translator za Turbo Pascal-a na Modulu-2. Treba naglasiti da se odsustvo debugera skoro i ne oseća, jer JPI Modula-2 može da otkrije mnoge greške koje se dešavaju tek u vreme izvršenja programa.

Priprema za rad

JPI Modula-2 se instalira veoma jednostavno. Tri diske se u obeležene sa System, Library Objects i Library Source. Disketa System sadrži sam prevodilac, a na disketi Library Objects nalaze se (pored ostalih) datoteke sa prezimenima DEF i OBJ. To je sve što treba imati da bi se moglo efektivno raditi. Na trećoj disketi izvorne naredbe modula; dobro je što se isporučuju uz prevodilac, no za sam rad nisu neophodne. Prevodilac po startovanju učitava datoteku M2.RED u kojoj su upisane lokacije DEF i OBJ datoteka. Prilikom konfigurisanja sistema za dve disketne jedinice, potrebno je izmeniti ovu datoteku. To se može uraditi ili ručno, ili treba kopirati već pripremljenu datoteku M2.XXX u M2.RED.

Prilagođavanje JPI Modula-2 za tvrdi disk je još jednostavnije. Dovoljno je samo otvoriti jedan imenik i u njega kopirati potrebne datoteke (najbolje kompletne sadržaje sve tri diske). Obična naredba COPY *.* je dovoljna ali ne treba zaboraviti da se na disketi Source Library nalazi imenik CORE, a u njemu dodatni moduli za kompatibilnost sa važećom Wirth-ovom definicijom Modula-2.

DEF i OBJ datoteke zauzimaju relativno malo prostora, što navodi na ideju da se upotrebi RAM disk u cilju ubrzanja prevođenja ili povezivanja. Na računaru sa standardnih 640 kilobajta, može se odvojiti 100-150 K za RAM disk, i u njega smestiti, recimo, OBJ datoteke. No, bez RAM diska van osnovnih 640 K, dobici na brzini su marginalni.

Korišćenje JPI Modula-2 sa dve disketne jedinice je jednostavno (pod uslovom da je datoteka M2.RED pravilno postavljena), ali je prilično sporo u poređenju sa tvrdim diskom.

Editor

Kao i iz Turbo Pascal-a, i u editoru JPI Modula-2 može se program ne samo učitati nego i prevoditi, povezivati i izvršavati. Sve se to postiže bez napuštanja editora, a pogotovu bez dugačkih naredbi. Za slučaj greške u programu, prevođenje se prekida a kursorski pozicionira na mesto greške. Programiranje u Modulu-2 avodi se na odabir procedure iz nekog modula, pa je za programera bitno da može na ekranu istovremeno da razgleda i glay-

ni program i module iz drugih datoteka. JPI editor podržava do četiri prozora (raznih veličina i boja) za tekst programa, a tu je i peti prozor, za prikazivanje grešaka u prevođenju ili izvršavanju programa.

Izdavanje naredbi bazira se na menijima. Opcijama se može pristupiti (1) premeštanjem kursora po meniju i pritiskom na Enter, (2) pozivanjem menija i pritiskom na početno slovo opcije i (3) kombinacijom tastera Alt i početnog slova opcije. Osim toga, F10 otvara glavni meni Alt-X napušta editor, Alt-1, (-2, -3 -4) aktivira jedan od četiri prozora, F5 zumira trenutni ekran, F6 aktivira "sledeci" ekran, Alt-IS prikazuje DOS ekran i tako dalje. Zahvaljujući DOS ekranu, korisnik može da pored rezultate programa sa tekstom koji ih je prouzrokovao.

Glavni meni sastoji se iz sledećih opcija: **File** (rad sa datotekama), **Edit** (ulazak u editor programskog teksta), **Compile** (prevođenje programa), **Make** (inteligentno prevođenje i povezivanje), **Link** (povezivanje programa i modula), **Run** (izvršenje programa ili izvršavanje svih potrebnih faza da bi se od teksta programa došlo do izvršavanja), **Options** (podešavanje svih opcija za prevodioca, linker, editor i slično), **Info** (elementarne informacije o radnoj sredini), **Technical** (interaktivna podrška korisnicima). Počimo redom.

File se grana u subopcije. **Load file** (učitanje datoteka), **Pick file** (spisak od osam najskorije učitanih datoteka; korisnik se odlučuje za jednu), **Save file** (snima datoteku iz memorije na disk), **All save** (snima sve datoteka koje su menjane od poslednjeg snimanja na disk), **Main Module** (imenjuje glavni modul, tj. glavni program), **Change Dir** (menja imenik), **Files Dir** (prikazuje sadržaj imenika u skracenom ili detaljnom obliku), **Dos Shell** (ostavlja razvojnu okolinu JPI Modula-2 kao priloženi program i aktivira još jednu kopiju COMMAND.COM naredbe), **Execute** (izvršava jednu jedinu naredbu DOS-a i odmah se vraća u editor), **Quit** (napušta JPI Modulu-2 i vraća se u DOS). Sve opcije veoma su logične a mogu se naći i u drugim programskim editorima.

JPI editor po izlasku sa **Quit** upisuje u datoteku M2.SES sve promene u razvojnoj okolini, tako da će prilikom sledećeg startovanja sve opcije editors biti identično postavljene. M2.SES još pamti boju, veličinu i položaj prozora, datoteka koje su učitane u prozore, ime glavnog modula i sadržaj liste za **Pick** naredbu.

Sličnost ovog menija sa odgovarajućim menijem u Turbo Pascal-u je frapantna.

Edit iz glavnog menija vodi u "srce" razvojnog sistema - editor. Naredbe u editoru se izdaju ili u ugledu na Wordstar ili se pomoću F9 pozove poseban meni. Opcije su: **Load new file** (učita novu datoteku), **Save file** (snimi datoteku), **Write to** (snimanje teksta na disk, eventualno sa promenjenim imenom), **Quick commands** (isti meni kao **Ctrl-Q** naredbe u Wordstar-u), **Block commands** (isti meni kao **Ctrl-K** naredbe u Wordstar-u), **Editor options** (da li je insert mode uključeno, dužina tabulatora i slično). U odnosu na Wordstar dodato je svega nekoliko novih naredbi, npr. **Ctrl-OG** (premeštanje kursora na liniju sa datim rednim brojem), **Ctrl-KG** (kopiranje tekstualnog bloka iz jednog prozora u drugi), **Ctrl-U** (pretvara reč u kojoj je kursor iz malih u velika slova veoma korisno za rezervisane reči u Modulu-2), **Shift-** (postavlja mala i velika slova reči u kojoj je kursor tako da postanu ista kao u prethodnom pojavljivanju iste reči u datoteci), **F7** (prelazi na sledeću grešku naniže od trenutnog položaja kursora), **F8** (isto to, samo naviše od položaja kursora).

Prevođenje

Opcija **Compile** glavnog menija prevodi program. Njen rezultat je OBJ datoteka na disku, koja služi kao ulazni podatak tokom povezivanja

```

MODULE SIM21LR;

FROM IO IMPORT WrBtr, WrLn, WrLngReal, RdLngReal;
FROM MATHLIB IMPORT Mod;
(* Otkrivanje perioda generatora slučajnih brojeva *)

VAR
  i, (* brojac *)
  rm, (* maksimalna vrednost ciklusa *)
  ro, (* početna vrednost - "seed" *)
  rb, (* početna vrednost koja se istražuje *)
  (* izlazni kriterijum *)
  tr: LONGREAL;
(* postavi generator na polazne vrednosti *)

PROCEDURE p7200;
BEGIN
  rm := LONGREAL(32749);
  ro := LONGREAL(15537);
  WrBtr('Unesi rb ');
  WrLn;
  rb := RdLngReal();
  rb := rb;
END p7200; (* p7200 *)

(* novi slučajni broj *)

PROCEDURE p7300;
BEGIN
  ro := Mod(rb,rm);
END p7300; (* p7300 *)

BEGIN
  p7200; (* postavi generator na polazne vrednosti *)
  tr := ro; (* pamti početnu vrednost *)
  i := LONGREAL(0);
  LOOP
    i := i + LONGREAL(1);
    p7300; (* novi slučajni broj *)
    IF ro = LONGREAL(0) THEN
      WrBtr('ro==0, ro=');
      WrLngReal(ro, 5,20);
      WrBtr('i=');
      WrLngReal(i, 5,20);
      WrLn; EXIT; END; (* if *)
    IF (tr = ro) THEN
      WrBtr('tr==ro, tr=');
      WrLngReal(tr, 5,20);
      WrBtr('ro=');
      WrLngReal(ro, 5,20);
      WrBtr('i=');
      WrLngReal(i, 0,20);
      WrLn; EXIT; END; (* if *)
    IF i = rm THEN EXIT; END;
  END; (* loop *)
  WrBtr('Period generatora je ');
  WrLngReal(i, 10,20);
  WrLn;
END SIM21LR. (* kraj glavnog programa *)

```

programa. Tokom prevođenja na ekranu se pojavljuje prozorčić sa brojem prevedenih linija i izveštajem o greškama Turbo Pascal 4.0 izveštava o toku prevođenja na, praktično, isti način. Kursor se postavlja na prvu grešku u programu, a onda se pomoću F7 i F8 može doći do svih ostalih grešaka. Pri drugom ekranu se pojavljuje objašnjenje greške kad god se kursor nađe na mestu na kome je editor upamtio grešku u prevođenju.

Ovaj način rada je optimalan (bar kada su u pitanju prevodioci).

JPI Modula-2 položajem kursora ukazuje i na greške koje se događaju u vreme izvršenja programa. Takvih grešaka ima šest: indeks van dozvoljenih granica, preokoračenje obima registra usled aritmetičke operacije, preokoračenje steka za pozive procedura (program ne može nastaviti posle ove greške), pridodeljivanje vrednosti van granica podtipa ili prebrojivog tipa, a takođe se mogu otkriti i pokazivači čija početna vrednost nije postavljena. Reagovanje na ove greške uključuje se umetanjem direktiva u prevođila. Sasvim slično raznim verzijama Pascal-a, i ovde se direktive pišu kao specijalni komentari. Na primer, {*SI*} dozvoljava da se javi preokoračenje veličine indeksa, (*IS*} je za preokoračenje steka i slično. Ako se bilo od šest spomenutih grešaka zaista dogodi, pojavljuje se poruka u tri mogućnosti (C) nastaviti rad programa, (A) prekinuti ili (F) naći grešku u izvornom kodu programa. Svaka Modula-2 i inače mora strogo da pazi na usaglašenost tipova, i JPI verzija još omogućava da se «hvataju» i dinamičke greške. Zato se nedostatak debuggera ne oseća previše.

Povezivanje

JPI Modula-2 ima izuzetno brz i «pametan» poveziivač (linker). Izvršni program običuje se samo od naredbi koje su zaista potrebne, a za povezivanje celog programa dovoljno je samo ime glavnog modula. Prvi deo prathodne rečenice možda zvuči čudno, ali je kod prevodilaca za Modulu-2 čest slučaj da poveziivač ubažuje sva imena u modula - a ne samo ona koja se efektivno koriste u jednom programu. (Logitech je tek u četvrtoj godini prodavanja svoje Modula-2 ubacio takvu opciju za akraćivanje izvršnog programa) Kao i prevodilac, i poveziivač se može aktivirati bilo iz razvojnog sistema (editora) bilo iz DOS-a.

Poveziivač stvara standardne OBJ datoteke. Kao nusprodukt, može da pravi i MAP datoteke (u njima se vidi stvarni raspored varijabli i mašinskih naredbi a na osnovu njih bi se mogao pokrenuti i neki debugger) Moguće je povezati OBJ datoteke iz JPI Modula-2 u bibliotekama iz drugih jezika i prevodilaca. Za sve potprograme iz drugih jezika potrebno je napisati definicione module (DEF datoteke), a samom poveziivaču naznačiti istoimena «strana» imena kao argumente. Moguće je i povezivanje funkcija iz C-a, ali to zahteva konkretna znanja u internoj strukturi datoteka i iz JPI Modula-2 i iz C-a.

Umesto poveziivača isporučenog u JPI Modulu-2 može se koristiti i uobičajeni DOS poveziivač, ali tada treba navoditi tačan redosled modula koji se povezuju. Posebnom opcijom JPI poveziivač može da ispred i iza svake OBJ datoteke generiše mašinski kod u operativni sistem Windows. Ta opcija je nebitna za 99% programa, čak i sam JPI ne namerava da se širi u tom pravcu. Međutim, najavljen je skoro podrška operativnog sistema OS/2.

Prevodilac podržava aritmetičke operacije u pokretnom zarezu, i u obliku za matematički koprocesor 8087. Ako se bilo gde u programu pojavi potreba za takvim naredbama, u izvršni kod se umeću potprogrami za emuliranje koprocesora. Prilikom izvršavanja, program će preve-

riti da li je koprocesor prisutan i konstatuje ga ako jeste, a emuliraće ga ako nije. Tako se isti program može izvršavati i sa i bez koprocesora. (Uzgrad, to se ne može postići u Turbo Pascal-u 4.0.) Moguće je povezati program i tako da ne radi ako nema koprocesora, i tada je dužina izvršne datoteke manja.

Konačno, moguće je pisati (memory resident) pritajene programe. JPI Modula-2 sadrži sve što je potrebno za takve avanturističke poduhvate (znanje i posjedovanje assemblera nije neophodno), a od programera se očekuje da procesor 8086 i MS DOS pozna i prate.

Opcije

Naredbom Options glavnog menija može se menjati ponašanje svih delova sistema: prevodioca, poveziča, izvršavanja programa i razvojne sredine. Opcije prevodioca su: E - da li da se prevodjenje završi čim se pronađe prva greška? F - da li imena modula i datoteke na disku da budu identična - da li da se generišu brojevi linija u MAP datoteci? V - da li da se sve varijable smeštaju u memoriju ili da (radi bržeg izvršavanja programa) budu stalno u registrima procesora?

Opcije poveziča su: M - generisati MAP datoteku na disku - ne?, I - da li da povezič sam postavlja nule u svim neinicijalizovanim segmentima memorije?, S - da li da se generišu mapa sa kompletnim, detaljnim i (veoma) obimnim rasporedom svih povezanih delova?, C - da li da se tokom povezivanja imena razlikuju po velikim i malim slovima? W - ispisivati sve greške osim fatalnih - ili ne? Opcije za izvršavanje programa su: C - dozvoljava da se unese DOS naredba koja će se izvršiti prilikom svakog izvršenja programa. A - da li da se prilikom svakog izvršenja programa izvršava Make (kompletno prevodjenje i povezivanja programa)? T - da li da se po završetku programa prikazuje vreme izvršavanja?, F - nalaženje dinamičke greške (koristi se ako je program izvršen izvan editora JPI Modula-2). Opcije editora su sledeće: A - da li automatski snimati tekst programa na disk (npr. pre izvršenja programa ili pre odlaska u DOS)?, F - koja imena datoteka će se podrazumevati prilikom unosa (npr. moguće je odrediti da se u prozorima B i prikazuju samo datoteke sa prezimenim DEF), E - isto kao F samo za prezimena datoteka, N - postavljanjem ove opcije moguće je automatski snimati do devet prethodnih verzija datoteka, T - na koliko linija od vrha ekrana da ekran počne da skroluje (omogućava da iznad kursora uvek bude po nekoliko linija), B - isto to, samo za donji deo ekrana. Konačno, mogu se promeniti i sposobnosti editora: - u sporova operacija sa ekranom ali eliminiše "sneq" na CGA monitoru, - da li da se operacije sa ekranom vrše direktnim pozivom BIOS-a?, H - bojenje pozadine na CGA monitoru, X - da li kursor da bude crtica za podvlačenje ili pun "kvadratić", R - učlanjavanje nove datoteke za preusmeravanje položaja datoteka, L - učlanjavanje CFG datoteke (u njoj su parametri za oblik, boju i veličinu prozora), S - snima CFG datoteku, i M - izvodi Make nad svim delovima programa - korisno za razrešavanje problema sa raznim verzijama modula i OBJ datoteka.

Osim spomenutih opcija u okviru razvojnog sistema (editora), programer može da prevodi i povezuje direktno iz DOS-a (naredbama M2/C i M2/L). Utrošak memorije tada je manji. Iza imena datoteke mogu se navesti opcije za prevodilac, odnosno, povezič; opcije su iste kao u pseudokomentarima. Na primer:

M2/C MOJPROG.MODI

prevodi MOJPROG.MOD i umeće dodatna mašinske naredbe za proveru indeksa.

Editor JPI Modula-2 je odlučan, ali ne mora ga svako voleti. Postojanje zasebnog prevodiča i poveziča omogućava programeru da koristi

i druge programske editore: CED, Point, Brief i slične. Ipak, ne bi trebalo zanemariti sposobnost JPI editora da se potpuno preobrazu. Svi meniji i pokreti kursora nalaze se u ASCII datoteci M2.MNU, tako da programer može sebi da napravi skraćenice kakve god hoće. Čak se i poruke o greškama mogu prenašati - npr. prevesti na neki drugi jezik.

JPI verzija jezika Modula-2

Uobičajeno je da sva nova ostvarenja Modula-2 poštuju definiciju jezika iz trećeg izdanja Wirth-ove knjige "Programming In Modula-2". JPI poštuje taj standard (sa jednim jedinim izuzetkom), ali i obogaćuje izuzetak iz standarda je da sva imena moraju biti deklarirana pre upotrebe (osim oznake tipa u deklaraciji pokazivača). Zato je u JPI Modulu-2 vraćena deklaracija FORWARD za proceduru. Treba posebno spomenuti dve nove službene reči: GOTO i LABEL, što znači da je kontroverzna naredba GOTO opet na dohvataju ruke.

Uvedena je infiksna notacija za proceduru sa dva argumenta. Sledeća dva zapisa identična su u JPI Modulu-2:

X (Akumuliraj) 1.0 + (4.0 (Kvadrat) Y - 3.0);

Akumuliraj X, 1.0 + Kvadrat(4, y - 3.0);

Infiksni poziv procedura tretiraju se kao aritmetičke operacije najnižeg prioriteta.

Uvedena su tzv. alias deklaracije konstanti. Njima se ne uvode novi entiteti, već se stari preimenuju. Na primer:

CONST Vidljiv := UbuđucaSkriven;

Znak := primenljiv je samo u ovom kontekstu i takođe je novina u firmi JPI.

Sva tri elementarna brojanica tipa imaju odgovarajući tip dvostruke tačnosti, tj. postoje tipovi LONGINT, LONGCARD i LONGREAL. Takođe postoje i SHORCARD i SHORTINT. Evo dozvoljenih raspona za te tipove:

CARDINAL	0,65535
SHORCARD	0,255
LONGCARD	0,4294889295
INTEGER	-32768, +32767
SHORTINT	-128, +127
LONGINT	-2147483648, +2147483647
REAL	+/- 1.2E-38, 3.4E+38
LONGREAL	+/- 2.3E-308, 1-7E+308

Postojanje tipova LONGINT i LONGREAL čini JPI Modulu-2 primamljivom za pisanje računovodstvenih i naučno-tehničkih programa.

Slično, postoje tri tipa za nenumeričke podatke: BYTE, WORD i LONGWORD. Njihove dužine su 1, 2 i 4 bajta respektivno, i usaglašeni su sa numeričkim tipovima iste dužine u odnosu na pridodijeljivanje.

Definicija pokazivača je proširana takozvanim bazom pokazivača. Na primer:

TYPE ListPak = POINTER TO CvorListe;

je normalan pokazivač; njegova adresa - ili bila apsolutna i vodila se kao 32-bitni broj, tj. kao segment i položaj unutar segmenta (offset). Međutim, u JPI Modulu-2 iz POINTER može doći izraz tipa CARDINAL, čime se pokazivač svodi samo na položaj u okviru segmenta i dužina mu je svega 16 bita. Sledeći istu logiku, JPI Modula-2 sadrži i tip SHORADDR, definisan kao

TYPE SHORADDR = POINTER TO WORD;

"Skraćeni" pokazivači odgovaraju arhitekturni procesora 8086 i njemu srodnih, brzi su, ali primenljivi samo u okvirima segmenta od 64 B.

Direktive prevodiocu (pseudokomentari) lako vaoma prirodne npr. korisnicima Turbo Pascal-a, i stvari su novina u Modulu-2.

Rezultat funkcije može biti bilc koji tip

Uvedeni su novi aritmetički operatori za kružno pomeranje sadržaja registra (shift). Vaoma su izražajne: } i { za pomeranje ulavo i udesno. Njihovi argumenti mogu biti samo varijable tipa INTEGER.

Ostala proširjenja nisu naročito bitna.

Moduli

JPI Modula-2 se isporučuje sa 12 modula i oko 250 u njima sadržanih procedura. Najveći broj modula - dakle kao izvorni kod na samoj Modulu, a tek nekoliko ih je u assembleru.

Lako je uvideti da nijedan od spomenutih modula nema veze sa originalnim Wirth-ovim modulima. Striktno govoreći, to nije nikakav nedostatak: nijedan modul ne ulazi u definiciju jezika. Pa ipak, moduli koje je Wirth predložio postali su sastavni deo svakog ostvarenja Modula-2, pa bi bez njih korisnici JPI Modula-2 ostali izolovani i prikraćeni za pristup literaturi i Modulu-2. Zato su u posebnom imeniku prikliučeni sledeći moduli: ASCII, CORELIB, INOUT, REALINO, STRINGS i TERMINAL. To je sličnije Logitech-ovoj Modulu nego Wirth-ovoj; Naizost, modul FileSystem nije napisan (a nalazi se kod Wirth-a), pa programi iz knjige i časopisa neće tako lako raditi u JPI Modulu-2. Sa druge strane, iako se u tržištu nalazi manje od godinu dana, JPI verziju Modula-2 već podržavaju nezavisne softverske firme poput PMI, pa se mogu koristiti i razne druge biblioteke modula.

Ah, ta brzina ...

Sve do sada rečeno ide u prilog firmi JPI i njenoj Modulu, ali najbolje dolazi na kraju JPI Modula-2 pravi se samo manju EXE datoteku nego se ona izvršava brže od programa koji potiču od ogromne većine drugih prevodiča. Poznati Sieve test daje sledeće rezultate: JPI - 3.23 sec, MS C ver.5.0 - 4.15 sec, Turbo C V1.5 - 4.43 sec, Turbo Pascal 4.0 - 7.22 sec, Logitech Modula-2 - 7.43 sec. U priloženom programu izlazni rezultat je broj iteracija potreban da se otkrije najbolje same generatora slučajnih brojeva. Priloženi program je daleko najbrži - do rešenja je došao za svega 13 sekundi. Poređenja radi, Logitech Modula-2 je izvršavala isti program za 18 sekundi, kao i Turbo C 1.0; QuickBASIC 3.0 je to radio ceo minut, a GW BASIC (dakle, interpreter) za čak 11 minuta! (Program se izvršavao na XT-u brzinu 4.77 MHz i kompresovanim tvrdim diskom prosečnog vremena pristupa 10 msec.)

JPI je u odnosu na Logitech Modulu-2 pravi šampion prevodjenja i povezivanja. Priloženi program se u verziji JPI prevodio svega 20 a u verziji Logitech čitavih 128 sekundi. JPI prevodilac je generisao EXE datoteku dužine 17036 bajtova. Logitech od čitavih 28952 bajtova! Kako je to moguće? JPI se odlučio za jednodimenzionalni prevodilac; nikakve međudatoteke nisu potrebne kao kod Logitech-a. Samim tim otpada i potreba za častim obracanjem od nekih Wirth-ovih kanona. Na primer, ograničenje da se sva imena moraju prvo deklarirati, odnosno ponovno uvođenje deklaracije FORWARD omogućavaju, prevodjenje u jednom prolazu, a upravo to bitno ubrzava stvaranje izvršne verzije programa i produžava stvorenosti tvrdog diska. Sa druge strane, Logitech je postupao tačno po standardu, ali se to pokazalo kao neefikasno za svakodnevni rad. (Uzgrad, napomenimo da argument tipa -da je bilo dobro, to bi i sam Wirth uveo" - ne stoji. Wirth je prvu verziju Modula-2 imao na - po današnjim standardima - malom računaru PDP 11 sa svega 56 kilobajta centralne memorije i 5 megabajta tvrdog diska ...)

Zaključak

JPI Modula-2 je moćno ostvarenje moćnog jezika. Možda vam je sve vreme ličilo Turbo Pascal? Ako jeste, upišite sebi plus. Steve Jensen je do pre godinu bio šef razvoja kod - po godini sle - Borland-a. A zatim je osnovao sopstvenu firmu Jensen & Partners International.

WordPerfect 5.0, više od procesora reči

DEJAN V. VESELINOVIC

Već nekoliko godina «WordPerfect» zauzima prvo mesto na spisku najbolje prodavanih programa za obradu teksta. Koliko nama poznato, ovaj program je već treću godinu ispred svojih najbližih konkurenata, MICROSOFT «Word» i ASHTON-TATE «MultiMate». Mnogi, a posebno autori članaka o ovom programu, nisu sasvim sigurni da li ga shvataju kao program za obradu teksta, ili kao program za stono izdavaštvo. (Vidi, primera radi, specijalan broj «BYTE»-a za IBM PC iz oktobra 1987. godine.) Kao program za obradu teksta, on stvarno nema premca po svojim mogućnostima, no sa druge strane, ne može se smatrati pravim programom za stono izdavaštvo jer mu nedostaje grafika, čak i ona najosnovnija.

To je sada prošlost, jer se početkom maja meseca ove godine pojavila nova verzija ovog programa, sa oznakom 5.0. Ovakva oznaka jasno stavlja na znanje da se više ne radi o daljnoj razradi već postojećeg favorita, verzije 4.2, već o našem sasvim novom. Kao stari korisnik i vlasnik ovog programa, mi smo (naravno) odmah naručili novu verziju. Poštar nam je doneo jednu poveću kullju, koja nije bila nimalo lagana.

Po svome običaju, autori su priložili paket novih programskih diskova, ali umesto šest koliko ih je ranije bilo, sada ih ima dvanaest. Umesto jednostavne zamene stranice u priručniku, sada smo dobili potpuno nov priručnik, sa svojih 486 stranica (jedino što nam nisu poslali su korice za priručnik - a baš su mogli i to). Najzad, tu se našla i jedna knjiga A4 formata, sa svojih impozantnih 400 stranica, nazvana «WordPerfect 5.0 Workbook» («WordPerfect 5.0 Vježbenik» - kao u školi). Zaista impresivno; zatim nam je ostalo da sve to probamo i u praksi. Nismo očekivali probleme; najzad, profesionalno koristimo «WordPerfect» već treću godinu. Ali, sa 6 na 12 diskova...

Program je sa jednog diska narastao na dva, tehnik (SPELLER) i rečnik sinonima i antonima (THESAURUS) su ostali na po jednom disku, tutor (LEARNING) takođe, ali program za konverziju (CONVERSION) dobio svoj disk, program za lično definisanje pobude štampača (PTR PROGRAM) je takođe dobio svoj disk, pobuda za štampača je sa dva diska narasla na četiri, a potpuna novina je poslednji disk, nazvana «Stilovi/Grafika» (FONTS/GRAPHICS).

Instalacija

Postoje dve mogućnosti instaliranja novog programa. Prva je da ga pustite da on sam sve obavi, a to ćete postići pomoću tutor diska, na kome se nalazi fajl pod imenom «INSTALL.BAT», dakle, samo izvršavajući je. Mi nismo koristili taj metod, već smo instaliranje obavili na ovaj drugi način, samo uz pomoć priručnika (u želji da izbegnemo onu staru istinu: «Kada sve ostalo propadne, pročitaj šta piše u priručniku»). Nismo se namučili, sve namahom kao što je i bilo, ali zato početnicima svetujemo da budu dosta obazrivi i da ipak upotrebe automatski način.

Program smo installrali na tvrdi disk. Odmah smo primetili da umesto 1.047.609 bajtova koliko je zauzimala stara verzija, nova traži 1.682.255 bajtova, ili oko 67% više; slične kapacitete je kod nas tražila i VENTURA 1.1 (obzirom

da imamo matični, a ne laserski štampač - no, onda bi i WORDPERFECT uzao više). Istini za volju, mi smo prepisali i ceo CONVERT disk, jer nam često treba, a prosečan korisnik će ga tek ponekad koristiti, pa će izostavljanjem ovih programa uštedeti oko 300 KB.

Prve impresije

Ovaj program je i ranije bio veoma slojevit, što znači da je korisnika vodio do menija i dalje do podmenija. Mada naviknuti na ovo, ipak smo se začudili novoj strukturi, a još više novom broju i raznovrsnosti menija. Do njih se tako stiže: kao i ranije, koriste se funkcijske dirke, same ili sa CONTROL, SHIFT i ALT dirkama, što je za vlasnike starih tastatura, koje su funkcijske dirke imale sa levej strani, čista blagodet. Izmena u odnosu na stari raspored naravno ima, ali nisu velike i dosta su logične - jedina velika promena u odnosu na prethodne verzije je, naravno, komanda za grafiku (ALT + F9).

Odmah da kažemo, u normalnom režimu rada, «WordPerfect» i dalje radi u tekst modu, sve funkcije, kao što su izmena veličine slova, vrste

sloga i druge radnje oko formatiranja se i dalje obavljaju kao i do sada. U odnosu na gotov tekst, razlika nastaje kada poželim da pogledamo stranicu/stranice/ceo tekst pre no što ga štampamo. Tada ćemo upotrebiti, kao i ranije, PRINT opciju (i dalje sa SHIFT + F7) i odabračemo, kao i ranije, podopciju 6 (Preview - Pregled); za razliku od ranijeg, sada nećemo na ekranu videti samo poravnatu desnu marginu i fusnote, već ćemo stranicu videti u punom grafičkom izdanju, dakle, sa indeksima prikazanim kao indeksi, proširenom štampom prikazanom kao takvom, itd., ukratko, videćemo stranicu doslovice onako kako će izgledati i na papiru.

Međutim, zahvati načinjeni u ovoj oblasti se ne završavaju samo u vidjenju stranice u ovom ili onom vidu. Jasno nam da grafika traži bolju podršku od pukog gledanja. Pritiskom na ALT + F9 iniciramo funkciju grafike. Ova funkcija će nam omogućiti da učitamo neku sliku i da je na licu mesta obradimo. Pod obradom, podrazumeva se da možemo da je smanjimo, rotiramo, napravimo sliku i ogledalu i još štošta drugoga - naravno, u grafičkom modu. Ono što ne možete jeste da vršite zahvate unutar same slike

1	IMPROVED PARALLEL COLUMNS	Parallel columns now extend past a page break. Script writers and others will find this feature to be especially convenient.
2		
3		
4		
5		
6	MASTER DOCUMENTS	The master document feature combines files (e.g., chapters in a book, files on a network) for generating tables of contents, etc.
7		
8		
9		
10		

This paragraph is printed in 8 LPI. We can place this in eight lines per inch by going into Shift F8 and using fixed line height. The rest of the document's line height is fixed at 8 LPI. Already the world's most powerful word processor, WordPerfect continues its tradition of excellence by adding several new features.

INTEGRATED TEXT AND GRAPHICS

The smooth integration of text and graphics in WordPerfect 5.0 makes designing newsletters, reports, and professional documents much easier. A graphic image can be scaled, moved, and rotated. You can also indicate the style and thickness of the border, and include a caption. The graphic image can be placed anywhere on the page, inserted in a line, tied to a paragraph, or included in a header or footer. The program also is shipped with a utility that allows you to

capture the screen from any graphics program, converting it to a WordPerfect Graphics image file. You can then use the image within WordPerfect. This facilitates the use of various graphics programs to create graphics to be used within WordPerfect. 5.0 is designed to work with many of the most popular graphics programs available on the market. The preview feature now lets you display an entire page of text and graphics at once, zoom in for a detailed look, or view facing pages together.



5.0 TAKES OFF!

¹WordPerfect is the number 1 selling word processor in the U.S., in Canada, and in six European countries. Research estimates now show that WordPerfect sales account for approximately 50% of the market share for word processors.

Here is a test of line draw, single, double and mixed:



WordPerfect 5.0 Printer Test Document



"Moj mikro & moj PC"

Yugoslav monthly computer magazine

Titova 35, 61000 LJUBLJANA


Telex: (061) 319-799, 318-358

Latest News in Hardware, Software and Technology - at a nice price!

New Price - Will Sales Drop?

Ljubljana, September 1988.

In conversation with Mr. Novak, the Editor-in-Chief of the most popular Yugoslav monthly computer magazine, "Moj mikro & moj PC", we inquired whether Mr. Novak expected sales to drop due to the once more increased price of this popular magazine.



Sales v. price

"Well, it is hard to judge from this standpoint," Mr. Novak told our reporter. "The price no doubt affects the sales, but we have never been able to determine exactly to what extent. On the other hand, we have also done our best to improve the quality of the magazine, and for our summer special issue, we have included 18 extra pages. We hope that our readers will show appropriate understanding."

cial issue, we have included 18 extra pages. We hope that our readers will show appropriate understanding."

Paper Prices Rise

After the unfortunate price increase of paper, the editorial board was forced to respond by raising the magazine copy price in proportion.

Mr. Veselinovic, an associate of the magazine, in his press statement, said that he was personally little worried about the copy price, because, as he put it "the most important thing is the quality of the people associated with the magazine and the money paid for articles; get both, and you have nothing to fear."

Written by S.T. Veselinovic
Our correspondent Belgrade correspondent



"Moj mikro & moj PC"

Yugoslav monthly computer magazine

Titova 35, 61000 LJUBLJANA


Telex: (061) 319-799, 318-358

Latest News in Hardware, Software and Technology - at a nice price!

New Price - Will Sales Drop?

Ljubljana, September 1988.

In conversation with Mr. Novak, the Editor-in-Chief of the most popular Yugoslav monthly computer magazine, "Moj mikro & moj PC", we inquired whether Mr. Novak expected sales to drop due to the once more increased price of this popular magazine.



Sales v. price

"Well, it is hard to judge from this standpoint," Mr. Novak told our reporter. "The price no doubt affects the sales, but we have never been able to determine exactly to what extent. On the other hand, we have also done our best to improve the quality of the magazine, and for our summer special issue, we have included 18 extra pages. We hope that our readers will show appropriate understanding, and that they will remain with us faithfully in the years to come."

Paper Prices Rise

After the unfortunate price increase of paper, the editorial board was forced to respond by raising the magazine copy price in proportion.

Mr. Veselinovic, an associate of the magazine, in his press statement, said that he was personally little worried about the copy price, because, as he put it "the most important thing is the quality of the people associated with the magazine and the money paid for articles; get both, and you have nothing to fear."

jer se pretpostavlja da ste već uradili u matičnom grafičkom programu.

Najzad, još jedna ne tako očigledna vrлина je zaista drastično povećana brzina rada programa, i to na više nivoa. Prelaz preko stranice (SCROLLING) je dosta ubrzan, a prelaz sa početkom na kraj teksta i više od toga. Primera radi, u verziji 4.2 brz prelaz sa početka na kraj jednog fajla kod nas trajalo oko 25 sekundi, a u verziji 5.0 to traje 14,5 sekundi. Nismo merili vreme prelaaska kurzora sa početka na kraj stranice, ali bez ikakvih modifikacija, tako se može videti da je ovo osjetno brže. Kažamo bez modifikacija, jer je moguće podešiti unutar programa brzinu kurzora merenu u slovima mestima u sekundi (najmanje 10, najviše 50); gornja granica je verovatno nastala nakon gledanja filma "Terminator".

Poznato od ranije

Gotovo sve funkcije poznate iz ranijih verzija programa su i dalje tu, mada mnoge pretrpele izmene i modifikacije, a poneka su i pomerenje sa starih mesta na nova. Kao iskusni korisnici (provedemo sa ovim programom prosečno oko šest časova dnevno), odmah smo proverili da li su stara i veoma dobra rešenja zadržana i u novoj verziji i da li su još uvek onako zgodna kao što su i ranije bila. Sve najjače vrline stare verzije su još uvek tu: sortiranje je čak donekle prošireno, i što je još važnije, čini nam se da je i malo jednostavnije od stare verzije. Takođe je izmenjena i struktura nekih opcija. Sigurno najveće izmene je doživela funkcija FORMAT (SHIFT + F8), koja više ne nudi jednostavan prelazak na opšte podopcije, već vrlo detaljno navodi i šta se nalazi pod kojom opcijom. Ovo sigurno velika pomoć početnicima.

Provera pravopisa (SPELL) je još uvek na istom mestu, kao i rečnik sinonima i antonima (THESAURUS), kao uostalom i većina drugih

funkcija. Zapravo, promane se mahom odnose na FB, F9 i F10 tastere

Funkcija zapisa teksta koja se ne smatra standardnom opcijom, a koja se i u staroj i u novoj verziji nalazi na CTRL + F5, sada je osjetno olakšana, jer se do podopcija dolazi neposredno, bez jednog međumenija.

Za razliku od stare verzije, sada je moguće izmeniti sve osnovne parametre programa samog programa; ovo obuhvata sve osnovne i neke pomoćne parametre - ukupno njih osam, sa daljim podmenijima. Ako uračunamo i podmenija, može se izmeniti ukupno 34 parametra programa, od izgleda ekrana, do mesta gde treba odložiti pomoćne fajlove. Ovo smatramo veoma zgodnim, mada mahom za one koji se profesionalno bave obradom teksta. Jer na licu mesta mogu da podase sve neuobičajene zahteve svakog pojedinačnog dokumenta.

Na sreću, zadržana je i SHELL (CTRL + F1) funkcija, koja nas iz programa može izbaciti ili u DOS, gde možemo izvršiti, koliko je nama poznato, apsolutno sve, od izmene direktorijuma ili, ako ga imate, poseban "WordPerfect"-ov podprogram LIBRARY (Biblioteka), koji sadrži sve nužne funkcije DOS-a, ali dodaje i par sopstvenih, kao što su kalkulator, veze sa drugim programima, itd.

Iznenadenja...

Iznenadenja ima veoma mnogo. Pored grafičke, lepo je pročitati u dokumentaciji koje grafičke programe i kako ih podržava "WordPerfect". Obzirom da ovo smatramo veoma važnim za ovu vrstu programa uopšte, prilažemo tabelu sa kratkim opisom oblika i vrste podrške. Što se štampača tiče, i opet obzirom na grafičku, podrška je istovremeno i smanjena i proširena, izbačeni su gotovo svi štampači sa lepezama, a ubačen je dosta veliki broj matricnih, i naravno laserskih štampača. Ranije je bilo podržano 163

štampača (od čega je onih sa lepezom bilo oko 40), a sada ih je podržano 159, ali bez ijednog sa lepezom.

Sigurno najveće iznenadenje za nas Jugoslovane je ono kada saznamo da neki program podržava sve naše karaktere, ali sve, i to uključujući i makedonsku verziju ćirilica! I to standardno, onako iz fabrike. Pa kad još ugledate i svu matematičku simboliku, prema kojoj "ChiWriter" deluje u najmanju ruku delinjasto, vašoj sreći nema kraja. Naravno, sve dok ne shvatite da je jedno ono što može program, ali da vaš štampač, ako nije laser, ne može ni mali delić od svaga toga. Istina, naš EPSON LQ-850 jeste otkucao naše "Š", pa i "Č", ali vaoma, veoma loše, sa izvrnutim akcentima. O onoj gore spomenutoj matematičkoj simbolici ni govora, sa izuzetkom grčkih slova, koja čine deo ASCII niza. Kao zaključak: sve može, ali uz odgovarajuće izdatke za hardver. Da sve bude veselij, ne možete čak ni videti sve te karaktere (ima ukupno 12 nizova definisanih karaktera, a trinaesti je prepustan korisniku da ga sam definiše), sem ukoliko nemate HERCULES PLUS, EGA ili VGA grafičku.

Obzirom da je dosta teško podržati sve moguće grafičke programe na tržištu, a da autori nisu poznati po kompromisima, ostalo je otvoreno pitanje kako omogućiti korisnicima da slike nacrtane u drugim programima prenesu u "WordPerfect". Da bi ovo omogućili, autori su uradili dve stvari. Prvo, obezbedili su program za konverziju grafike (odnosno za prilagođavanje drugih formata onom koji koristi njihov program), i drugo, obezbedili su jedan manji u mamonji rezidentan program za "hvatanje" slike (GRAB.COM). On radi gotovo istovremeno kao i recimo, "Plazzz"; udata u taj drugi program, priložite sliku na ekran, aktivirate GRAB i on od silke sa ekrana napravi fajl. Tako dobijen fajl zatim konvertuje u željeni format, i eto vam slike u tekstu. Zaista lepa rešenja.

Vrednosti svih parametara stranica, obično

prikazanih u donjem desnom uglu ekrana, možete videti u raznim vrednostima: u inčima, u centimetrima, u cifevima ili u jedinicama poznatim iz ranijih verzija programa (redovima/stubovima). Sam toga, redovi više nisu onako čvrsto postavljeni kao ranije, kada ste mogli imati prorede od 1, 1.5, 2, itd.; sada možete odrediti prorede kao 1.01, ili 1.1, dakle do stotinke međuproreda. Ovo mi na koji način neće uticati na automatiku podešavanja visine prilikom izmene sloga; no pazite, prvo proverite šta i kako će vaš štampač otkucati (ako imate laser, nema potrebe da ista probavate, sigurno će raditi).

Za razliku od ranijih verzija, sada možete u istom redu imati i normalnu veličinu slova, i smanjena ali i povećana slova. Ovo ranije nije bilo moguće. Što se tiče izmene slogova, sada za razliku od ranije više ne morate da potrošite gomile papira da izračunate koliko slova u proširenoj štampi je jednako velikom broju običnih slova, a koliko li to sve iznosi za mala slova. Sva prilagođavanja sada potpuno automatska; vaša je samo da kažete šta treba da izgleda kako i koliko veliko ili malo treba da bude.

... i razočarenja

Niko i ništa nije savršeno, pa ni «WordPerfect». Opšti utisak je da se uprkos veoma suštinskom zahtvu, koji je u celini odlično zamišljen i veoma dobro do odlično izveden, ipak malo požurilo, odnosno da će verzija 5.0 biti kratkog veka i da predstavlja samo jedan, istina veoma značajan, ali ipak prelazan korak.

Zamerki ima više, ali su mahom manje. Od krupnijih, na prvo mesto bismo stavili dve stvari. Prvo, dokumentacija je izvanredno dobra u onoj meri u kojoj je ima; problem je u tome što nekih stvari uopšte nema. Primera radi, ako želite da zamenite mape karaktera, dobro ćete se namučiti da pronađete kako se to radi; ako uspete, molimo vas da nam javite.

Druga zamerka se odnosi na neka naizgled sitnice, ali su to stvari koja će vas natjerati da besno mrmijate dok se borite sa problemom. Povećan broj funkcija je doveo do nužnih komplikacija, jer firma nije mogla da se odrekne sopstvene osnovne koncepcije. Zato su neki podmeniji postali izuzetno nepristupačni, pa vam sada u odnosu na prethodnu verziju treba više vremena da izvede istu stvar. Ovo je posebno nezgodno za početnike, pa čak i za one koji imaju nekakvog prethodnog iskustva, ali sa drugim programima, jer se može desiti da se usput izgube na nekoj stranputici. Ponekad je dosta teško pronaći veoma jednostavne stvari; primera radi, ako iz nekog, samo vama poznatog razloga želite da vaš štampač otkuca stranicu i zastane, dobro ćete se namučiti da to postignete. Istini za volju, mi mirne duše štampamo i tako bez ikakvih komandi (zahvaljujući automatičnom štampaču), ali ne možemo da se otrgnemo utisku da nam je oduzet jedan važan deo kontrole, i to ne samo u vezi periferija.

Začudo, autori još uvek nisu uključili i podršku za miša. Mada je tačno da je osnovni režim rada još uvek u tekstu modu, obzirom na izuzetno veliki broj podmenija, miš bi veoma dobro došao. Smatramo to propustom koji danas više nije lako odbraniti.

Podrška

U ovoj oblasti, «WordPerfect» je oduvek bio veoma jak. Nova verzija je još bolja od stare. Pošto su čitaoci do sada gotovo sigurno zaključili ili mi ovaj program (sada) smatramo pravim kandidatom za stono izdavaštvo, pogledaćemo prvo grafiku. Podržane su sledeće grafičke karte i mogućnosti: MDA (bez grafike, 640 x 350), CGA (monohromatski mod, 640 x 200), EGA (svi

Podržani grafički programi:

Posredno (uz pomoć GRAB.COM ili CONVERT-a):

Adobe Illustrator, Boeing Graph, CCS Designer, ChartMaster, CIES (Comupscan), DFI Handy Scanner, DiagramMaster, Diagraph, Enable, Energraphics, Framework II, Freelance Plus, Generic CAD, Graph-In-the-Box, Graphwriter, Harvard Graphics, HP Graphics Gallery, HP Scanning Gallery, IBM CADAM, IBM CATIA, IBM CBDS, IBM GDDM, IBM GPG, Javelin, MathCAD, Microsoft Chart, PlanPerfect, PrintMaster, Professional Plan, Quattro, SignMaster, Silk, Slide Write Plus, SuperCalc 4, Twin, VP Planner i Words & Figures.

Neposredno (direktnim učitavanjem):

AutoCAD, Dr. Halo II, GEM Paint, GEM SCAN, Lotus 1-2-3, Macintosh Paint (I), PC Paint Plus, PC Paintbrush, PicturePak, Symphony i Windows Paint.

Podržani grafički standardi (kartice)

AT&T (OLIVETTI) Mono Graphics -	640 x 400, crno/belo;
COMPAQ «Portable» Mono Graphics -	640 x 400, crno/belo;
HERCULES Monochrome Graphics Card -	720 x 348, crno/belo;
HERCULES InColor Card	720 x 348, 16 boja;
IBM Monochrome Display Adapter (MDA) -	640 x 350, samo tekst;
IBM Color Display Adapter (CGA) -	640 x 200, crno/belo;
IBM Enhanced Graphics Adapter (EGA) -	640 x 350, svi modovi;
IBM Video Graphics Array (VGA) -	640 x 480, svi modovi; i
IBM 8514/A	1.024 x 768, 256 boja.

modovi), VGA (svi modovi), IBM 8514/A adapter i monitor (1024 x 768, 256 boja), HERCULES (720 x 348), HERCULES «InColor» (720 x 348, 16 boja), AT&T/OLIVETTI mono mod (640 x 400) i gle čuda, COMPAQ 640 x 400 plazma ekran u «Portable III» računaru. Ovo su standardi, sada da vidimo nestandardne, ali dobre stvari. Podržan je NEC-ov «Multisync» (Ovo je veoma važno, jer omogućava dosta velikom broju grafičkih karti koje spadaju u tzv. poboljšane EGA karte da koriste svoje posebne modove tipično 640 x 480, 720 x 410 i 800 x 560. Naravno, sve će u krajnoj liniji zavistiti od karte, ali mogućnosti su tu.) monitor kao i GENIUS 1 i GENIUS 2, te WYSE 700 paket (karta i monitor).

Neka vas ne zbuni ovaj spisak i činjenica da nećete lako naći u priručniku; naime, program sam procenjuje koju grafičku kartu se radi i sam se prilagođava. Tek ukoliko to ne uspe (što je malo verovatno) možete preko funkcije «Setup» (SHIFT + F1, 3, 5) sami odrediti izmeniti vrednost.

Bez obzira koju od gore navedenih karti imate, možete sami odrediti kako želite da vidite kursor (veličina, oblik i boje), oznake za fusnote, beleške na kraju teksta, kurziv, posebne štamparske efekte i uopšte gotovo sve što se može videti na ekranu. Posebno dobro će proći vlasnici HERCULES PLUS karti, jer će njihove mogućnosti, izostavljajući boju, biti ubedljivo najveće.

Pregledali smo spisak podržanih štampača i možemo reći da za neke od njih nismo ni čuli, a kamo li ih videli. Verovatnoća je da ma kakav štampač imali, ovaj program može neposredno da ga podrži (skoro svi EPSON modeli su tu, kao i STAR, NEC, TOSHIBA; od lasera, tu svi modeli HEWLETT-PACKARD-a, AST, EPSON, itd.).

Najzad, za one ređe među nama koji još uvek nemaju tvrdi disk, ovaj program omogućava instalaciju za rad sa dve floppy disk jedinice. Ovo svakako nije baš najudobnije, ali ako se mora, može. Jedna od finisa programske podrške je i činjenica, u slučaju da obim teksta prevazilazi raspoloživu slobodnu memoriju, da ce program sam pokušati da pronađe LIM EMS kartu, pa tek ako je ne nađe, tek onda ce početi da «preliva» višak na tvrdi disk ili disketu.

Uvođenjem grafike, «WordPerfect» je morao da pronađe neki način da podrži sve one grafičke programe koji danas postoje na tržištu. Nertorna je istina da gotovo svaka kuca koja je izdala neki grafički program smatra da ima pra-

vo i dužnost da ceo posao obavi na neki samo sebi svojstven način; ovo čini život veoma teškim svakome drugom koji naknadno treba da podrži tuđe programe, a posebno one koji treba da podrži puno tuđih programa. Obzirom na gore rečeno, smatramo da se WORDPERFECT Corp veoma mudro ponaša i problem rešila na dobar način. Naredni spisak programa obuhvata samo one programe čija grafika ne zahteva nikakvu konverziju ili prilagođavanje već se neposredno može uneti. «AutoCAD», Dr. Halo II, GEM «Paint», GEM «Scan», Lotus 1-2-3, Macintosh «Paint» (I), PC Paint Plus, PC Paintbrush, PicturePak, Symphony i MICROSOFT «Windows Paint». Za mnoge druge programe, mogu se iskoristiti naredne dve mogućnosti. Prva je da se upotrebi GRAB, «slika» ekran i prenese u «WordPerfect», a druga je da se slika napravljena u drugom programu sačuva u vidu HPGL-a (HEWLETT-PACKARD Graphics Language), jezika popularnog kod plotera, u GEM formatu, u enkapsuliranom PostScript formatu, ili u nekom od ostalih desetak formata, a onda posredstvom konverzije unese u «WordPerfect». Mi koristimo «Harvard Graphics» 2.1 i možemo potvrditi da sve radi baš kako treba, koristeći HPGL. Jedinu manu do koje smo došli je da trodimenzionalna grafika prilikom prenosa postaje dvodimenzionalna; ovo jeste nezgodno ali nije tragično.

Zaključak

Najmoćniji program za obradu teksta opšte namene je upravo postao još moćniji. Smatramo da je sada postao ne samo relativno, već i apsolutno jači od svih svojih protivnika, naravno, sa izuzetkom specijalizovanih programa, kao što je rečimo «TeX». Nakon probanja ovog programa, samo će fanatični zaljubljenici i oni sa pomanjkanjem ikakve mašte zahtevati rad u potpunom grafičkom modu, pa se iz tog razloga zadržati na, recimo, MICROSOFT-ovom «WORD» 4.0 programu. Mi tlupećemo da će većina profesionalno vezanih za tekst prihvatiti «WordPerfect», štaviše, mislimo da će veći deo sadašnjih korisnika VENTURE 1.1 takođe brzo preći na ovaj program a VENTURU će nastaviti da koriste isključivo profesionalni slovoslagaci (kojima je ona, po našem mišljenju, oduvek i bila namenjena). Uostalom, vreme će reći svoje; ako do kraja godine VENTURI cena padne na polovinu današnje, znaćete ko je tome kriv.

Prinove u seriji IBM PS/2

NEBOJŠA NOVAKOVIĆ

Računari serije PS/2 dočekani su većinom sa oduševljenjem javnosti, ali ubrzo stigle i prve kritike, koje su se odnosile na primer, na slab tvrdi disk modela 50, nepostojanje stonog 386 personalca i tvrdih diskova sa više od 200-Mb za model itd. IBM je vremenom ispravljao te nedostatke, istini za volju, sporo. Tako su prošle jeseni predstavljene modeli 25-002 i 80-311, a pre dva meseca IBM je izvršilo najveće promene u porodici PS/2 od njenog nastanka.

Najvažniju novost predstavljaju čak četiri nova stona modela – svi su nadgradnja i unapređenje modela 50. Jedan – model 50 Z – građen je oko 80286, a ostali tri – modeli 70 – oko 80386. Zajednička odlika im je potpuno isti (sve osim nalepnice) spoljni izgled kao kod starog modela 50 – slični su kao jaje jajetu, čak i više. A iznutra?

Spisak

Pored spolnog izgleda, novog četvorci i starom modelu 50 zajednički su i samo tri slobodna slota (kao i u staroj pedesetici, postoji i četvrti 16-bitni slot – osmi kod Tower modela, koji je fizički pregradom odvojen od ostalih i sadrži upravljač tvrdih diskova – HD) i mogućnost ugradnje samo 3,5 spoljnih memorija, ukupno 3 komada. Razlike su sledeće:

Model 50-061: još se zove i 50 Z, jer njegov 10 MHz 80286 sada radi bez stanja čekanja iz 2 do 4 Mb RAM na osnovnoj ploči pa je u tom pogledu za 15–20% brži od starog modela 50. RAM sada čine brzi IBM-ovi 1-Mbitni DRAM čipovi. Razliku u brzini dodatno povećava novi 3,5-palačni HD, kapaciteta 50 Mb formatirano, pristupnog vremena 27 ms i brzine prenosa 8,4 megabita u sekundi – nešto više od jednog megabita u sekundi. Ostalo – kao i kod starog 50.

Model 70-F61: donji kraj nove serije 70. Srca mašine je 32-bitni 80386 na 16 MHz sa pola stanja čekanja, u proseku, iz 2 do 6 Mb prepletene 85 ns dinamičke memorije na osnovnoj ploči, kao i podnožjem za koprocesor 80387. Sve ostalo isto je kao i kod modela 50-061.

Model 70-121: U ovom modelu 80386, kao i koprocesor, radi na 20 MHz sa dve tražine stanja čekanja, u proseku, iz 2 do 8 Mb prepletene 85 ns dinamičke memorije na osnovnoj ploči. Ugrađen je bolji, 3,5-palačni HD formatiranog kapaciteta 120 Mb, sa pristupnim vremenom 23 ms i brznom prenosu 10,2 megabita u sekundi – oko 1,3 Mbajta/s. Ostale oblike iste su kao i kod modela 70-F61.

Model 70-A21: Trenutno najbrži računar u seriji PS/2 i jedan od najbržih personalaca uopšte. Sagrađen je oko 80386 na 25 MHz sa 82385-25 upravljačem keša od 64 kolobajta i jednim desatim dolom stanja čekanja u proseku (praktično, no wait state) i 2 do 8 Mb brzog prepletenog 80 ns DRAM na osnovnoj ploči. Procesorska brzina ovog modela jednaka je novom Compaqu 386-25. Ostale odlike iste su kao i kod modela 70-121.

Kod svih modela serije PS/2, procesor i koprocesor rade na istom taktu, za razliku od starih PC-ja i AT-ja. Danas praktično samo IBM, Intel, Sun i Compaq mogu svojim kupcima uz računare 25 MHz sa 80386 da isporuču i koprocesor 80387-25.

Dok stari model 50-021 i novi 50-061 imaju dva obična MC slota i jedan MC slot sa video proširenjem, modeli 70 imaju dva 32-bitna MC slota i jedan 16-bitni sa video proširenjem, koje

je stvarni izlaz iz VGA. Što se upravljača diskova tiče, tačan podatak nigde nije naveden, ali pretpostavljam da je reč o SCSI ili ESDI standardu. Brzine prenosa ovih tvrdih diskova inače su nestandardne – standard su 5, 7,5, 10 ili 15 Mbajta u sekundi. RAM se sada proširuje i karticama sa po 8 Mbajta na Mikrokanalu. Šta još ostaje kao slabost stonih modela PS/2? Prvo, samo tri slota. Ali, u Intertradeu kažu da stoni modeli i nisu namenjeni radu kao file-serveri u mreži ili višekorisnički računari, gde su brojna mesta za proširenje potrebna. I da će se uskoro pojaviti i snažniji »Tower« modeli. S druge strane, »Chip« više kako će IBM ukinuti računare »Tower« PS/2. Videćemo šta će biti Druga stvar je sada već zastareo VGA čip u IBM PS/2. Konkurencija oдавно nudi mnogo snažnije, a potpuno kompatibilne VGA čipove i kartice. Znači, IBM treba da ojača VGA kolo i u rezoluciji – do 1024x768 u 256 boja od 256K – i u brzini – korišćenjem 16-bitna sabirnice i VRAM kola. Treće, malo mesta za ugrađivanje spoljnih memorija IBM objašnjava jednako kao i slotove.

Cena modela 50-061 u SRN je 10 700 DEM sa mono-monitorom, tastaturam i MS DOS. Cene

modela 70 kraću se od 14600 DEM do 21700 DEM u istoj opremi.


Konkurencija

Pored Tandy 5000 MC, i Dell je predstavio svoje Mikrokanal personalce: sistem 400 sa 20 MHz 80286 i cenom od 3500 USD najviše, i sistem 500 sa 20 MHz 80386 i cenom od 5500 USD najviše. Sistem 400 je u svemu, osim sabirnice, jednak sistemu 220 opisanom u MM 7/88, a sistem 500 sistemu 310, samo što u startu ima 2 Mb RAM. Tandy i Dell tvrde da su IBM-u platili licencu za PS/2, i druge firme najavljaju svoje MC kompatibilce.

Ali, IBM još nije rekao svoju zadnju reč. Za mesec dana, u Londonu će biti predstavljen veliki broj novih računara PS/2, uključujući one sa 80386SX. IBM je predstavio i Pagescanner, stoni skener rezolucije 300 dpi, a najavljuje još više novih perifera u budućnosti. Za lduču jesen najavljen je IBM OS/2 Ext. 2.2 za 80386, a na raspolaganju je IBM UNIX – AIX za 80386 PS/2. Znači, uskoro očekujemo borbu giganta, a kao njen rezultat mnogo lepih novih stvari.

Poređenje osobina novih PS/2 računara:

model	50-061	70-161	70-121	70-A21
procesor	80286	80386	80386	80386
takt (MHz)	10	16	20	25
ROM (Kb)	128	128	128	128
RAM (Kb)	2-16	2-54	2-54	2-54
na ploči	2-4	2-6	2-6	2-8
ček. stanja	0	0,7	0,7	0,1
cache (Kb)	–	–	–	64
FD 1.44 Mb	da	da	da	da
HD (Mb) form.	60	80	120	120
pristup (ms)	27	27	23	23
hitnost (Mbit/s)	8,4	8,4	10,2	10,2
grafika	VGA	VGA	VGA	VGA
slot 16-bit	3	1	1	1
slot 32-bit	–	2	2	2
ispravljač (W)	132	132	132	132



Landsberger Str. 191
D-8000 München 21
Telefon 0 89 / 57 72 09
Twx. 52 184 29 gama d

Naša najnovija ponuda – baby AT u konfiguraciji


- 6/10 MHz; 512 K
- floppy disk 1.2 Mb
- napajanje 180 vati
- kartica udružljiva sa Hercules
- tastatura 101 ASCII
- hard disk 20 Mb

Ukupna cena sa porezom: 2.680 DEM

Za druge komponente nazovite nas na telefon (zatražite Toverniča) ili teleksom zatražite informacije.

PUT U MLADINSKU KNJIGU ZNAČI MANJE DRUGIH PUTEVA

U SVIM VEĆIM KNJIŽARAMA
MLADINSKE KNJIGE U CELOJ
SLOVENIJI I ZAGREBU MOŽETE
DOBITI SVU POTREBNU
RAČUNARSKU OPREMU SA
ŠTAMPAČIMA, CRTAČIMA
I REPRODUCIJSKIM POMOČNIKOM



između ostalog možemo da vam ponudimo:

IBM PERSONAL SYSTEM/2 Mod. 30, Mod. 50, Mod. 60, Mod. 80
PERSONALNI RAČUNAR PC/XT (40 MB tvrdi disk)
PERSONALNI RAČUNAR PC/AT
PERSONALNI RAČUNAR PC 386
LASERSKI ŠTAMPAČ EPSON GQ-3500

Novo! MINI PC/XT

personalni računar nove generacije izuzetno malih dimenzija i težine (260x260x80 mm, 4 kg) * 2,3 puta brži od standardnog IBM PC/XT * s profesionalnom tastaturom i monohromatskim 12" monitorom * CPU 8088.1 10 MHz * RAM 640 KB * časovnik * svi potrebni interfejsi * ugrađena dva disketna pogona 3,5" (720 KB) * kolor CGA i monohromatska HERCULES kartica * DOS 3.3 * postolje za koprocesor 8087 * 8 KB BIOS * mogućnost proširenja tvrdim diskom

Novo! LOKALNI MODEM

neposredni priključak na V24/RS-232 * prenos do 19.200 bit/s * doomet preko 15 km * 3 modela s različitim sistemima prenosa podataka

Novo! TEAD TELEKS ADAPTER

za povezivanje računara s javnom teleks mrežom

pripadajuća programska oprema

Javite se u najbližoj knjižari Mladinske knjige v Ljubljani, Mariboru, Celju, Kranju, Novom mestu, Zagorju ob Savi, Slovenj Gradecu, Titovom Velenju, Tolminu, Ptuju ili Zagrebu.

Prava adresa za narudžbinu i sve informacije je takođe: MLADINSKA KNJIGA KIP

M mladinska knjiga
knjigarne in papirnice

Komercialni oddelek
Titova 3, 61000 Ljubljana
tel.: (061) 211-860, 211-912, 215-352
telefaks: (061) 210-909

Berza



Objavljivanje u ovoj rubrici je besplatno i zato redakcija zadržava pravo vaše tekstove skratiti odnosno prepraviti. Zato nastojte da ponudu prilagodite dosadašnjem načinu objavljivanja (adresa, kratak opis usluga, itd.). Mnogo ćete nam pomoći i ako navedete u kojoj rubrici bi trebalo da informacija bude objavljena (Saveti, Mašinska oprema, Programaska oprema, Razno). Uvodimo rubriku Razno jer su mnoge ponude mešovite prirode (savetovanje & nabavka mašinske opreme, hardver & softver, itd.). Kad su ponude raznovrsne u principu ćemo se upravljanju prema prevladavajućem elementu u ponudi i tako je razvrstili (primer ponude u ovom broju iz Vukovara u kojoj uvelike prevladavaju savelodavna usluge povezane sa izradom programaska opreme i podrška).

U vezi s cenama i odgovornosti ponuđača važe jednaka pravila kao u rubrici Domaća pamet: o cenama ćete se dogovoriti sami s mušterijama, rečenice koje zvuče suviše reklamerski - brišemo; ponuđač odgovara za istinitost informacije koju objavljuje, kvalitet usluga, itd. Zato ćete eventualne sporove rešavati redovnim putem, dakle na sudu (a razume se da možete i redakciju da obavestite o eventualnoj nesolidnosti nekog ponuđača).

PROGRAMSKA OPREMA

Alaž Juranič, St. Žegarja 50 c, 64000 Kranj

Program Englesko-slovenački rečnik namenjen je svima onima koji svakodnevno ili povremeno prevode englesku literaturu. I pored velikog obima (poznaje više od 70 000 engleskih pojmovi), vreme traženja je neporedivno kraće od traženja po književnim izdanjima - prosečno jedan sekund za jedan pojam (IBM 20 Mb HD). Program je izrađen za konfiguraciju sa tvrdim diskom, ali može da se dobije i na disketnoj jedinici. Na raspolaganju je i računare borodugs, stari ST, partner.

Tehnici biro Jasenice, Kidričeva 41, 64270 Jasenice, tel. (064) 81-582. Sve informacije: Klemen Škrljanc, dipl. ing. mehanika.

Predstavljamo vam banku podataka za projektovanje i konstruisanje mašinskih delova i uređaja. Banku koristite u sklopu programa ACAD, sa koji je dovoljan računar tipa AT. Banka sadrži:

- mašinske elemente (zavrtaji, matice, klinovi, ležaji, profilni itd.);
- crtačke simbole (formati, pogledi, preseci, znači obrade itd.);
- hidraulične simbole (valjci, razvodnici, pumpe, motori itd.);
- pneumatske simbole (valjci, razvodnici, ventili itd.);
- Banka podataka vam omogućava brzo konstruisanje mašinskih delova, jer više ne morate da crtate standardne elemente. Elementi su crtani standardima JUS, DIN, CETOP. Banka je otvorenog tipa, što znači da možete da je proširujete dodatnim elementima. Možete je i dogovor o izradi banke podataka po željama naručioša.

Boba Travica, Aleksa Nenadića 13-14, 11000 Beograd, tel. (011) 138-872, 457-072.

Paket programa »Pričajmo a računaru« omogućava da se sa PC-om komunicira na maternjem jeziku (svi jezici koji se u Jugoslaviji u upotrebi). Paket predstavlja interfejs između korisnika i DOS-a, čiji je zadatak da računaru učini razumljivim komande kao što su: LISTAJ fajlove, IDI U direktorij, NABI fajl, KOPIRAJ, BRISAJ, UBAQUIZBACI direktorij, SLOŽI fajlove/direkto-

rije po raznim kriterijumima itd. PC pored toga sve poruke ispisuje na maternjem jeziku. Osnovni format naredbi mogu da se skrate na 3 do 4 slova, cime se ubrzava rad. Programi PSR ne neutrališu standardne DOS-ove naredbe, tako da mogu alternativno da se koriste. Cilj ovog programa je da se PC približi što širem krugu ljudi: početnicima, onima koji ne žele da gube vreme na obučavanje i osobama koje ne vladaju engleskim jezikom.

Štefan Kirn, Rakitna 30, 61352 Preserje.

Prn projektovanju raznih paklopača (separatori za ulja, hladnjači, izmenjivači) koji će biti izrađeni dubokom vučom, projektant i kasnije, tehnolog, imaju dosta posla sa dugotrajnim izračunavanjem razvijene dužine. Sve je suviše, ako projektujete pomoću AutoCAD-a i pri tome upotrebite novu naredbu DUŽINA, napisanu u AutoLISP-u.

Primena ove naredbe je jednostavna. Treba pokazati na vučeni komad i njegovu sredinu, posle čega će se na ekranu, pored drugih podataka, pojaviti i razvijena dužina. Ako joj imate debiji, naredba može da se upotrebi posebno u gornju i posebno za donju stranu. Dobićete dva različita prečnika, a u obzir ćete uzeti njihov prosjek.

Ne želju korisnika mogu da napišu i nove naredbe kao pomoć pri određivanju broja stepeni vuče i pri projektovanju alata za svaki stepen.

Štefan Kirn, Rakitna 30, 61352 Preserje

HP-GL je poseban grafički jezik koji je Hewlett-Packard razvio za svoje plotere, a kasnije su ga prihvatili još neki proizvođači plotera (na primer, Roland). Pošto je HP-GL prilično rasprostranjen, pojedini programi CAD i uređaji imaju predviđen grafički izlaz sumo na tom jeziku. Ponekad se ipak ispolji potreba za doradom ovog izlaza, odnosno za njegovim uključivanjem u obimniju dokumentaciju. Tu je od pomoći program HP-DXF, koji datoteku HP-GL pretvara u datoteku tipa DXF. Ta je zatim prenosi u AutoCAD, gde može se opremi natpisima i doradi, odnosno uključi u dokumentaciju. Primer upotrebe: projektovanje i dokumentovanje elektronskih kola.

PCAD Ponekad je potrebna nestandardna štampana ploča koja ne može u celini da se izradi sa PCAD. Programom HP-DXF može da se prenese u AutoCAD i tamo dovrši.

HP logički analizator omogućava da izmereni vremenski dijagrami nacrtaju crtačkim uređajem HP. Programom HP-DXF mogu da se prenese u AutoCAD u AutoCAD-u sada je potpuna dokumentacija od logičke seme do izmerenih i propisanih vremenskih dijagrama za pojedine signale.

Softver inženjering, Ustanička 112-2, 11000 Beograd, tel. (011) 489-381.

Nudim pomoćni program za traženja karakterističnih tačaka za numerički vođene alate, bilo da se radi o numerički vođenom strugu, glodalici ili brusilici. Kad se ove tačke pronađu, pisanje glavnog programa na procesnom računaru, povezanog sa samom alatom mašinom, veoma je jednostavno. Program može da se instalira na svim računarima koji podržavaju operativni sistem MS-DOS.

Štefan Kirn, Rakitna 30, 61352 Preserje.

Program BCPRINT omogućava štampanje linjskog koda štampačima Epson FX-80, FX-100, IBM ProPrinter i CP-80. Linjski kod može da se povećava i smanjuje do širine papira, odnosno preciznosti štampača. Program poznaje sledeće tipove linjskih kodova: 2/5 INDUSTRIAL, 2/5 MATRIX, 2/5 INTERLEAVED (ITF), ALPHA 39, CODABAR, EAN-8, EAN-13.

Kod može da se štampa i na svim standardnim tabeliranim etiketama. Treba jedino navesti oznaku etiketa i program će većičinu i raspored koda sam prilagoditi. Sam će da izračuna i kontrolni znak za EAN-8 i EAN-13, a na zahtev i za 2/5 i ALPHA 39.

Sveva Anđelković, Ustanička 174, 11000 Beograd, tel. (011) 488-731 (od 12 do 19 sati).

Program »ŠAHOVSKA BIBLIOTEKA« namenjen je ljubiteljima šaha za kraljevanje biblioteke šahovskih partija po sopstvenom izboru. Veoma je pogodan, kako za početnike, tako i za iskusne šahiste, i profesionalce jer sadrži sve potrebne opolje za beleženje, odigravanje i analizu partija:

- upisivanje partije;
- manualno odigravanje poteza;
- automatsko odigravanje poteza (korisnik mu zadaje interval u kojem će da odigra poteza);
- vraćanje poteza;
- odigravanje iste partije još jednom;
- upisivanje partije na printeru;
- nova partija;

Uz program se dobija i detaljno uputstvo za korišćenje i veći broj već upisanih partija.

MAŠINSKA OPREMA

Hardware Service, Alojza Jeroviča, Varje 31/A, 61215 Medvode, tel. (061) 612-548, svake arade od 8 do 14 časova.

Emulator za porodicu mikroprocesora Z80 nesumnjivo predstavlja korak napred u poređenju sa standardnim emulatorima. Emulira celu porodicu Z80 kompatibilnih mikroprocesora i porodicu mikrokontrolera 180, kompatibilnih sa setom naredbi Z80. Emulira sledeće mikroprocesore Z80, Z64180, Z80180, HD64R1P, HD64180ZP, HD64180R1CP, HD64180ZCP. Vrstu mikroprocesora koji emulator emulira bira isključivo pomoću adaptora. Emulator, naravno, radi na svim podružjima konvencije sa kojima deluje pojedini tip mikroprocesora. Sa PC povezan je preko serijskih vrata. Pored hardvera, nudimo i profesionalnu programsku opremu od jednostavnih rekonstruiranih makrosabirnika do virtuelnih sabirnika, od debuggera do uneksnih kompajlera za C (crosscompilers). Programaska oprema obuhvata i prošireni set znakova za porodicu mikrokontrolera 180. Da bi početak rada sa porodicom mikroprocesora Z80 bio lakši, na raspolaganju stoji prototipična sa mikrokontrolerom HD64180ZPB. Rad sa emulatorom i sa ovom porodicom mikroprocesora u celini veoma je jednostavan i može da mu pristupi svaka radna organizacija, čak i ako smatra da ne raspolaže odgovarajućim kadrovima.

Emulator za porodicu mikroprocesora MSC-61 u suštini je »in circuit debugger«, koji poznaje mnoge funkcije i emulatora tipa »in circuit«. Nema velikih razlika u tehničkim karakteristikama. Ali zato je velika razlika u ceni, jer pravi emulatori koštaju više od 20.000 DEM. Emulator emulira razne tipove mikroprocesora preko adaptora, napravljenih za pojedinačne tipove mikroprocesora. U razvoju su adaptori za sledeće mikroprocesore: 8031, 8031, 80C31, 80C32, 80C31-1, 80C32, 8044, 80C58, 80C154, 80C252, 80C321, 80C652, 80C32, 80C35, 8064-C451, 8058-C451, 80C162, 80C452, 80C552. Pored emulatora, na raspolaganju stoji i profesionalna programaska oprema, razvijena Intelovim mašinama. Obuhvata sabirnik linker, PLM51 i uneksnih kompajler (crosscompiler) za C. Demonstracija na sajmu »Savremena elektronika« u Ljubljani, hala B, suteren, od 3. 10. do 7. 10. 1988.

RAZNO

EE Software, Martičeva 31, 78000 Banja Luka, tel. (07) 40-840

Kompletna programaska podrška za IBM PC i kompatibilne računare:

- uvođenje sistema i obuka kadrova za rad;
- organizacija računarskih mreža;
- realizacija računarskih mreža;
- računarske komunikacije; prenos datoteka (file transfer);
- sistemi za sično izdavaštvo (DTP - Desk Top Publishing);
- kompletna softverska podrška za njih;
- prilagođavanje programa na želju korisnika;
- usluge konsaltinga;
- prevodi prigradima;
- izrada aplikacija;
- linjski kod (bar code);
- Nova! Razvijeni je jedinstveni program za obradu ličnih prihoda bez ličnih konstanti, trenutno jedine vrste u Jugoslaviji, primenljiv u svim radnim organizacijama u našoj zemlji.

Servis SBM-MBM, Nikolić Grubičić 131, 22330 Nova Pazova, tel. (011) 338-628.

Uz standardne usluge popravki i održavanja svih IBM biro mašina, ovlašćeni SBM-MBM servis sada nudi usluge i za IBM PC:

- saveti pri nabavci PC-a i ostale opreme;
- isporuka komponenti, periferala i kompletnih PC-konfiguracija, koje spadaju u vrhunske 286 i 386 klonove;
- saveti i isporuka PC mreža;
- traženja za jugoslovenska slova;
- menijima vođeni programi po meri korisnika, za praćenje raznih poslovnih delatnosti.

Milan Udovičić, Žrtava Izbizma 9, 52341 Žminj, tel. (052) 21-711, od 7.30 do 12 časova.

Želite li racionalizirati svoj proizvodni proces i bolje iskoristiti vlastiti kompjuter? Većinu dosadnih i stercotipnih poslova može kompjuter obavljati umesto vas. Rešenja je u specijaliziranoj programskoj opremi koju izrađujemo prema vašim zahtjevima.

- Pored toga nudimo:
- kompletna rešenja (savetovanje, obuka i softver) sistema za Desk Top Publishing;
 - prevodi programa;
 - obuka za korišćenje tekst procesora, Frameworks, dBase 3+ i programiranje u dBase 3+;
 - saveti i pomoć pri nabavci hardvera i softvera.

GRAFIKA ZA ATARI XL/XE

Čudesni svet, nazvan Player-Missile

ZLATKO BLEHA

Rad sa sprajtovima je na kućnim računarima dosta težak, ali zanimljiv i koristan posao. Mnogi programeri su veliki broj časova potrošili sedeći pored svojih ljubimaca plišući na njima što bolje i ekonomičnije rutine za definisanje, iscrtaavanje i pomeranje ovih sličica. Poznajem nekoliko spektrumovaca koji su mi se hvalili svojim rutinama za sprajtove, ali, ipak nisu mogli da ostanu ravnodušni kada su videli slika pomeranja, lako odradivanje dodira, promenu veličine i ostale pogodnosti koje pruža PLAYER-MISSILE grafika na mojem atariju 800XL. Kada sam im pokazao kako sve to izvodim iz sporog i, u poređenju sa spectrumovim, katastrofalno uslojem BASIC-u, nisu mogli da poveruju svojim očima. Kako je to moguće? Veoma jednostavno ako upoznate hardverski podržanu PLAYER-MISSILE grafiku. Sve one divote koje ste videli u mnogim igrama mogli biste da stvarate kada naučite da radite sa atarijevim hardverskim registrima i nekoliko sistemskih varijabli koje se bave ovom vrstom grafike.

Ovaj tekst treba da vam da osnovne informacije o radu sa PLAYER-MISSILE grafikom, dok će u nekom od narednih brojeva biti objavljeno nekoliko korisnih mašinskih rutina za lakši rad sa njom.

Šta omogućava PLAYER MISSILE

Ukratko, moguće je definisati 4 velike sličice (PLAYER) dimenzija 4 x 256 piksela i 4 manje (MISSILE) čija su dimenzije 2 x 256. Ukoliko malo budete računali postavite ćete pitanje mogu li ove 4 manje sličice da se spoje i formiraju jednu veliku? Mogu, naravno, ali o tome će biti reči u nekom drugom članku. Jedna od loših strana ovih sprajtova je ta što je njihova horizontalna rezolucija samo 8 piksela (PLAYER) ili 2 piksela (MISSILE). Međutim, koliko to malo izgledalo, ona se može udvostručiti ili čak učetvorostručiti sa samo jednim POKE-om, tako da možete dobiti sprajt zavidne veličine. Veoma je olakšana i detekcija dodira PLAYER-PLAYER - u daljem tekstu PL-PL, MISSILE PLAYER - M-PL, PL-PLAYFIELD - PL-PF i M-PF. Detekcija se vrši učitavanjem nekog bita iz PLAYER-MISSILE - P/M hardverskih registrara. Promena boje PL ili PF vrši se unošenjem parametra određene boje u neku od rezerviranih sistemskih varijabli. Boje PL i M kontrolišu se istim sistem-

PMBASE	single line	double line	PMBASE
	širina 8 bita	širina 8 bita	
	od prvih 364 bajtova se ne koristi	od prvih 768 bajtova se ne koristi	
+384	M3 M2 M1 M0		
+512	PLAYER 0		
+648	PLAYER 1		
+768	PLAYER 2		+768
+896	PLAYER 3	M3 M2 M1 M0	
+1024		PLAYER 0	+1024
		PLAYER 1	+1280
		PLAYER 2	+1536
		PLAYER 3	+1792
			+2048
	single line		

Tabela raspodele memorije, rezervirane za PLAYER-MISSILE.

skim varijablama, pa su zbog toga uvek iste. Znači, ako definišemo PL u crvenoj boji istu boju će imati i M0 itd. Postoje još i razne manipulacije sa prioriteta prilikom iscrtaavanja likova, ali o tome nekom drugom prilikom. Za sada samo napominjem da i to postoji, ali nije baš najsretnije rešenje.

Kako definisati i iscrtati sprajt

Odgovor na glasilo: u atarijevom standardnom BASIC-u dosta komplikovano, ali ipak izvodljivo. Pošto je najveći broj atarijevaca zainteresovan baš za rad sa ovim - ugrađenim BASIC-om, rešio sam da sve primere napišem u njemu i povežem ih u jedan kraći demo-program popunjen komentarima kojih će se

lako videti suština rada P/M grafike. Priložena je i tabela rasporeda memorije rezervirane za P/M u obe moguće vertikalne rezolucije (single line i double line) koja će vam u mnogome olakšati rad.

Pre nego što počnete sa radom potrebno je da se odlučite koji ćete grafički način (način, ako ih ima više) upotrebljavati u vašem programu. Kada se odlučite izračunajte početnu adresu video-rama tog grafičkog načina na sledeći način:

Pređite u pomenuti grafički način i otkucajte:
 A=PEEK(560)+PEEK(561) 256-5
 <RETURN>
 PRINT PEEK(A) <RETURN>
 i dobićete viši bajt početne adrese.

Ukoliko koristite više načina onda izračunajte više bajtova početnih adresa svih, pa onda nađite onaj čija je adresa najniža. Ovaj broj negde zapišite. Sada treba naći najbliži, niži broj deljiv sa 8 (bez ostatka), od njega oduzeti 8 ili 4 u zavisnosti

koju ste vertikalnu rezoluciju izabrali (single line - 8, double line - 4). Da ne biste mnogo razmišljali, najbolje odmah oduzmita 8. Ovaj broj zapišite, jer će vam pomnožen sa 256 predstavljati početnu adresu memorije rezervirane za P/M. Ova adresa može se postaviti bilo gde u memoriji, s tim što mora zadovoljiti uslov da bude deljiva sa 256 i da rezultat deljenja bude deljiv sa 8, tj da predstavlja početnu straniku memorije u grupi od 8-2K. Na prikazani način se obezbeđujete od nenamernih „žrvnjolina“ na ekranu ili nenamernog brisanja tek definisanih sprajtova.

U primeru koji sam dao, primenio sam treći način određivanja početka rezervirane memorije. Naime, ja sam od vrednosti u sistemskoj varijabli RAMTOP (108) oduzeo 16 memorijskih stranica ali samo zato što sam tačno znao gde mi se nalazi video-ram grafičkog moda 0 koji demo koristi i da bih prostor rezervisan za P/M smestio u video-ram grafičkog načina 8. Pošto sam znao da se prilikom izvršenja instrukcije GRAPHICS prostor za određeni grafički mod popunjava nulama - briše, došao sam na jednostavnu ideju kako da definisane sprajtove izbrišem iz memorije kada mi više ne budu trebali i da na njihovo mesto kreiram druge. Potrebno je samo preći u grafički mod u čijem će se izbrisati prostor rezervisan za isti, a pošto se u njemu nalazi i prostor za P/M i on će biti izbrisan. Za brisanje iz BASIC-a trebalo bi mi oko 25 sekundi dok se na ovaj način uradi trenutno, samo što posle toga treba vratiti određeni mod.

Pošto ste izračunali potreban parametar koji će pomnožen sa 256 davati početnu adresu memorije rezervirane za P/M, isti treba uneti u računar u hardverski registar PMBASE (54279).

Upisacele:
 POKE 54279, parametar <RETURN>

Početnu adresu negde zapišite, jer će vam biti potrebna u izračunavanje početne adrese prostora rezerviranog za PL-3 i M-3.

Sada se treba odlučiti u kojoj će vertikalnoj rezoluciji biti prikazani vaši sprajtovi. Vertikalna - jednolinijska - (single line) rezolucija je preciznija, ali troši dosta memorije (2K) dok double line troši 1K, ali je grubija. Ono što ćete definisati u single line sa 256 bajtova (maksimalno) mogli biste da u double line definišete sa samo 128, ali će sprajtovi u ovom slučaju izgledati malo grublje. Znači, morate tražiti kompromis između vaših zahteva i mogućnosti ovih dveju rezolucija i izabrati onu koja vam je u određenom trenutku najpogodnija. Kada se jednom odlučite za jednu rezoluciju više nećete moći da je menjate bez brisanja starog i ponovnog definisanja novog prostora za P/M što iz BASIC-a zna da potraje priložene tabele se vide a i logično je, da je vertikalna rezolucija, kada se određi, jednaka za sve P/M objekte. Vertikalnu rezoluciju određujete sistemskom varijablom SDMCTL (559). Ukoliko u nju napišete 46 tada dobićete double line, dok parametar 62 daje single line.

Sledeća stvar koju treba da uradi-



te je definisanje sprajtova i njihovo unošenje u prostor rezervisan za njih. Postupak samog definisanja je isti kao i kod definisanja karaktera, s tom razlikom što su u ovom slučaju granice visine mnogo veća. Iz priložene tabele, a na osnovu vertikalne rezolucije izračunajte početnu adresu prostora rezervisanog za M objekat koji želite da definišete. Na vrednost PMBASE (rezultat koji ste zapisali - početna adresa prostora u memoriji rezervisanog za P/M) treba dodati vrednost iz tabele koja odgovara P/M objektu koji definišete. Sada kodove za definisanje određenog sprajta treba uneti u ovaj prostor. Prostor je veličine, tj. dubine, 256 bajtova u single line, a 128 u double line (neke stvari naravno više puta poravljam da biste ih lakše zapamtili). Postavlja se pitanje zašto. Jedan od razloga je i taj što se konstruktorima P/M grafike "više sviđalo" da ne ugrade rutinu za vertikalno pomeranje P/M objekta liksne visine, već su odlučili da ostave korisniku na volju prostor u kojem se može definisati objekat proizvoljne visine (maksimalno 256

piksela - visina ekrana zajedno sa borderom), ali je korisnik dužan da za svoje potrebe razradi rutinu za vertikalno pomeranje istog u okviru ovog prostora. Ovo znači da, ukoliko želite da na visini 50 (računajući i border) definišete sprajt, na vrednost početne adrese prostora rezervisanog za smeštaj tog sprajta treba dodati 50 (u double line 25), pa tek od te adrese početi sa unošenjem kodova za oblik sprajta. Ukoliko budete hteli da promenite visinu, sprajt morate izbrisati, pa ga definisati na željenoj visini sabranoj na prethodno objašnjen način. Pomeranje po vertikali se može izvesti i na druge načine, ali to ostavljam korisnicima da reše kako oni misle da je najbolje. Uz malo poznavanja mašinskog programiranja to se može veoma lako izvesti. Ukoliko ne znate da programirate u mašincu možete pokušati na BASIC-a ili sačekati jedan od narednih brojeva MM u kojem ću dati nekoliko takvih rutina.

Sve ovo gore navedeno važi za PLAYER-sprajtove. Što se tiče MISSILE-a postoji samo jedna mala raz-

lika. Kao što je u prethodnom tekstu rečeno, MISSILE se definiše u matrici 2 x 256 ili 2 x 128 piksela (znate već zašto 256 ili 128). Ono B je horizontalna rezolucija. Pošto se iz tabele vidi da se 4 MISSILE definiše na širini od samo jednog bajta (4 MISSILE po 2 bita - 8 bita = 1 bajt) može se zaključiti na koji način (ponovo komplikacije). M0 se definiše u prva dva bita po vertikali rezervisanog dela bajtova (bitova 0 i 1), M1 u bitovima 2 i 3, M2 u 4 i 5 i M3 u 6 i 7. Po vertikali se definisanje i pomeranje izvodi isto kao i kod PLAYER-a, s tom razlikom što će rutina koja vrši pomeranje biti komplikovanija zbog izdvajanja bitova.

Kada ste i ovo rešili potrebno je izvršiti horizontalno pozicioniranje P/M objekata. To se, za razliku od prethodnih postupaka, veoma jednostavno radi unošenjem parametara u hardverske registre HPOS: P0, P1, P2 i P3 (53248, 53249, 53250, 53251). Parametri se mogu kretati u granicama od 0 do 255 i predstavljaju horizontalnu poziciju P/M objekata na ekranu računajući i border.

Sada treba još odrediti boje za P/

M. Boje se unose u sistemске varijable PCOLOR: 0, 1, 2 i 3 (704, 705, 706 i 707). Boja za PL0 ista je i za M0 itd.

Kada ste sve ovo uradili red bi bio da se sada sve to prikaže na ekranu. Da bi to postigli treba u hardverski registar GRCTL (53277) uneti parametar 3 da bi se obezbedio direktan pristup P/M memoriji (DMA) i važi sprajtovi, ukoliko ste sve pravilno uradili, će se prikazati. Pomoću navedenih hardverskih registara ćete moći da ih pomerate po horizontali direktno upisujući parametre u njih POKE instrukcijama.

Ukoliko vam se PLAYER učini preuzak moći ćete da ga dvostručite ili čak četvorstručite upisujući određene parametre u registre SHZE: P0, P1, P2 i P3 (53256, 53257, 53258 i 53259). Iz navedenih registara možete zaključiti da svaki PLAYER može imati svoju širinu. Parametri su sledeći:

- 0 - normalna širina;
- 1 - dvostruka širina;
- 3 - četverstruka širina.

Kod MISSILE-a će to ići malo za-petljanije pošto je za njih rezervisan

```

0 ***** PLAYER-MISSILE DEMO *****
1 ***** BY *****
2 REM ***** ZB & MG *****
3 REM *****
6 REM
7 REM DEFINISANJE I INICIJALIZACIJA
8 REM
9 ? CHR*(125):POKE 53277,0
10 ? "UNESI VERTIKALNU REZOLUCIJU"
11 ? !? "SINGLE ILI DOUBLE LINE (S/D)?"
12 DIM A$(1):DIM PLAY(4)
13 INPUT A$
14 IF A$="S" THEN
VREZ=62:MISS=768:KORAK=256:GOTO 17
15 IF A$="D" THEN
VREZ=46:MISS=384:KORAK=128:GOTO 17
16 GOTO 13
17 FOR E=1 TO 4:PLAY(E)=MISS+KORAK*E:NEXT
E
20 RESTORE
21 GRAPHICS 8:GRAPHICS 0:REM BRISANJE P/M
PROSTORA
27 REM IZRACUNAVANJE I POSTAVLJANJE
PMBASE
28 A=PEEK(106)-16
29 POKE 54279,A:A=A*256
30 POKE 559,VREZ:REM VERTIKALNA
REZOLUCIJA
35 REM HORIZONTALNO POZICIONIRANJE PL0-3
40 POKE 53248,50:POKE 53249,80:POKE
53250,110
50 POKE 53251,150
55 REM POSTAVLJANJE BOJA ZA P/M0-3
60 POKE 704,10:POKE 705,40:POKE
706,60:POKE 707,10
70 POKE 53257,3:POKE 53256,1:REM SIZE
PL1=3,PL0=1
75 REM DEFINISANJE M0-3
80 FOR Q=A+MISS+60 TO A+MISS+70
90 POKE Q,255:NEXT Q
95 REM HORIZONTALNO POZICIONIRANJE M0-3

```

```

100 POKE 53252,160:POKE 53253,170
110 POKE 53254,180:POKE 53255,190
495 REM DEFINISANJE PL0-3
500 FOR Q=A+PLAY(1)+60 TO A+PLAY(1)+75
510 READ W:POKE Q,W:NEXT Q
520 FOR Q=A+PLAY(2)+60 TO A+PLAY(2)+75
530 READ W:POKE Q,W:NEXT Q
540 FOR Q=A+PLAY(3)+60 TO A+PLAY(3)+75
550 READ W:POKE Q,W:NEXT Q
560 FOR Q=A+PLAY(4)+60 TO A+PLAY(4)+80
570 READ W:POKE Q,W:NEXT Q
580 POKE 53277,3:REM PRIKAZIVANJE P/M
OBJEKATA
600 DATA 60,36,36,36,36,66,129,129
610 DATA 191,177,161,161,177,191,129,255
620 DATA
0,254,130,130,254,254,124,56,16,16
625 DATA 16,16,16,56,124,0
630 DATA
195,231,219,219,195,24,36,36,24,0
640 DATA
60,4,4,36,24,195,231,219,219,195,0,60,24
650 DATA
24,60,0,90,100,120,100,90,0,124,90,126
660 DATA 104,102,0,24,102,102,102,102,24
700 REM END
9997 REM
9998 REM DEMONSTRACIJA KRETANJA
9999 REM
10000 FOR A=50 TO 110:POKE 53250,A:POKE
53260,A/4:NEXT A
10001 FOR A=200 TO 110 STEP -1:POKE
53251,A:NEXT A
10002 POKE 53257,1:POKE 53256,3
10005 FOR A=110 TO 200:POKE 53251,A
10006 POKE 707,A:POKE 706,A+50:NEXT A
10007 FOR A=110 TO 50 STEP -1:POKE
53250,A:NEXT A
10008 POKE 53257,3:POKE 53256,1
10010 GOTO 10000

```

samo jedan registar - SIZEM (53260). Za veličinu MO brinu se prva 2 bita (0-ti i prvi). Ukoliko su oba resetovana, veličina je normalna, ukoliko je niži bit setiran, veličina je dvostruka, a ako su oba bita setirana, veličina je četvorstruka. Isto važi i za M1, M2 i M3 s tim što se za njih brinu drugi bitovi (2 i 3, 4 i 5, 6 i 7). Kada se odlučite koju će veličinu imati koja MISSILE, postavite određene bitove i formirajte bajt koji ćete uneti u registar SIZEM.

Najzad ste završili sa definisanjem i možete početi sa pisanjem svog programa. U radu ćete naići na problem kako registrovati dodir između P/M objekata ili P/M objekata i objekata na podlozi.

Detekcija dodira između MISSILE i predmeta na podlozi nacrtanog određenim kolor registrom - PLAYFIELD: 0, 1, 2 ili 3 se vrši pomoću hardverskih registara: MOPF, M1PF, M2PF i M3PF (53248, 53249, 53250 i 53251). Sama imena registara govore o kakvom se dodiru radi. Na primer MOPF pokazuje dodir između MO i objekta na podlozi. Ukoliko je objekat na podlozi nacrtan kolor registrom 0, u registru dodira biće setiran nulti bit (rezultat PEEK instrukcije = 1), ukoliko je nacrtan kolor registrom 1, biće setiran prvi bit (PEEK(MOPF)=2) itd. Ukupno ima 4 kolor registra koji se iz BASIC-a aktiviraju instrukcijom COLOR.

Dodir između P0-3 i objekta na ekranu dekoduje se isto kao i kod MISSILE samo što su adrese i imena registara promenjena. To su P0PF, P1PF, P2PF i P3PF (53252, 53253, 53254 i 53255).

Dodir između MISSILE i PLAYER-a kontrolišu registri M0PL, M1PL, M2PL, M3PL (53256, 53257, 53258 i 53259). Ukoliko dođe do dodira sa PLO satiraće se bit 0 određenog registra dodira, sa PL1 bit 1 itd.

Dodir između 2 PLAYER-a kontrolišu registri P0PL, P1PL, P2PL i P3PL (53260, 53261, 53262 i 53263) na isti način kao i prethodni opisani.

Pre provere dodira potrebno je, da bi se dobila verodostojna informacija, izvršiti brisanje registara za detekciju dodira. To ćete uraditi unošenjem bilo kojeg osmobilnog broja u registar HITCLR (53273). Ukoliko pišete program u mašinskom jeziku, morate imati u vidu da se registri postavljaju *tek* 16 ms pošto upisa u HITCLR - brisanja. Iz BASIC-a nećete imati ovakvih problema, jer je prespor da bi se to odrazilo na njega.

Verovatno ste čitajući ovaj tekst primetili da se adrese nekih hardverskih registara poklapaju jako re-

gistri imaju različita imena. Nemojte se odmah razočarati i omisliti da je ovo štamparska greška. Sve je u redu, jer ovi registri imaju dvostruku namenu. Ukoliko budete postupali prema ovim uputstvima uspeh neće izostati.

Da biste lakše shvatili P/M grafiku u demo-programu možete videti sve navedene postupke, a brisanjem instrukcije REM u linije 700 (ostaje samo END) program će se posle definisanja i inicijalizacije sprajtova zaustaviti i ostaviti vam mogućnost za eksperimentisanje. Sada pomaranjem horizontalne pozicije nekog od PLAYER-a ili MISSILE-a možete vršiti preklapanja sa drugima i iz hardverskih registara "čitati" informacije o dodiru. Ako kursorom pređete preko nekog PL ili M, registrovaće se dodir istog sa PLAYFIELD-om 2, jer je kursor nacrtan kolor registrom 2. Ne zaboravite da pre svake provere izbrišete registre. Ukoliko ste iz prethodnog teksta zaključili da je PLAYER-MISSILE dosta teško shvatiti, savetujem vam da nekoliko puta pročitate tekst i listing datog programa, pa da pokušate prvo sa malim izmenama programa, a kasnije i pisanjem svojih kraćih programa.

Zadnji blok demo-programa demonstira kretanje, proširivanje i menjanje boja P/M objekata.

UPOZORENJE! Prilikom ukucavanja demo-programa za P/M morate malo pripaziti, jer je tekst formatiran i prilagođavan štamparji u tekat procesoru SpeedScript 3.0. Osobina ovog procesora je da prilikom određivanja desne margine već koja ne može cela da stane u red biva prebačena u drugi. Pošto je nisam uspeo da nađem način kako da izbegnem ovo prebacivanje, a program sam morao da formatiram, krajnji rezultat je bio odštampan listing programa, malo nepregledan i možda čudan, ali ipak koraktan. Ova pojava se najbolje primećuje kod DATA tablica gde je instrukcija DATA u jednom redu, a njen sadržaj u drugom. Naravno da nećete imati nikakvih problema. Ukoliko pokušate pogrešno da ukucate listing, editor će u tom slučaju odmah prijaviti grešku.

Svi programi su više puta provereni i sigurno će, ukoliko ih pravilno ukucate, iz prve prorediti.

Za pisanje svih tekstova koristio sam sledeću literaturu:

- ATARI MAUAL
- DE RE ATARI
- PEEKS & POKES

5 naslova u izdanju Mikro knjige

IZAŠLA JE IZ ŠTAMPE:
Prva kompletna knjiga
■ dBASE III PLUS.



IBM PC Uvod u rad, DOS, BASIC, II izdanje

Neophodna knjiga uz svaki PC. XT AT ili kompatibilni računar. Teme koja ova knjiga obrađuje su: iz čega se sastoji PC računarski sistem šta je DOS, sve komande DOS-a, sve BASIC-u od osnovnih pojmova do kompletnog pregleda svih naredbi. Veliki broj primera. Drugo izdanje potvrđuje da je ovo prava knjiga u vašem PC računaru.
Br. 3 320 strana 24.000 din.



Pascal priručnik

Prevod Pascal user manual into report-a, poznatog dela N.Wirth-a, tvorca programskog jezika Pascal, predstavlja osnovni stručni izvor za učenje primenu i svako dalje implementiranje programskog jezika Pascal.
Br. 4 280 strana 19.000 din.

Mikro knjiga
P O Box 75
11090 Rakovica-BEOGRAD

NARUDBENICA

Ime _____
Adresa _____
Mesto _____
Zaokružite brojeve knjiga koje naručujete:
1 2 3 4 5
Plaćanja po prijemu pošiljke.
(9.00)



Priručnik dBASE III PLUS

Knjiga o najpoznatijem programu za obradu baza podataka na PC računarima. Jasno i sistematično izlaganje od osnovnih pojmova preko programiranja do naprednih tehnika korišćenja programa dBASE stvorice vam nove mogućnosti primene PC računara. Detaljna obrada svih naredbi i funkcija čini ovu knjigu referentnim priručnikom za dBASE III PLUS.
Br. 5 360 strana 42.000 din.



Commodore za sva vremena, III izdanje

Najkompletnija knjiga o Commodore 64 na našem i verovatno na svetskom tržištu. Sadrži BASIC Simons BASIC, mašinsko programiranje, ROM rutine sa mapom memorije, hardver.
Br. 2 344 strana 18.000 din.

I DALJE AKTUELNO:

Spektrum priručnik, IV izdanje
Najbolja knjiga o ZX Spektumu po oceni čitalaca i kritika. Ono govori da naučite BASIC mašinsko programiranje, ROM rutine i Spektrumov hardver. Jedina prava knjiga za Spektrum računare!
Br. 1 264 strana 14.000 din.

Sun Mix za sunčanje

Sun Mix Sun Mix Sun Mix

KRKA



Put do visoke rezolucije

DARIO JURKOVIĆ

Dosad nije za C 64 napisan nijedan dobar program za obradivanje slike napravljene u modu s običnim znakovima. Lakše je takvu sliku pretvoriti u sliku visoke rezolucije te nju dalje obrađivati u nekom programu za crtanje. Ovaj program pretvara sliku napravljenu u modu s običnim znakovima u sliku visoke rezolucije. Programom se mogu skidati slike i mape iz igara i programa koji rade u modu s običnim znakovima.

Rad s programom je vrlo jednostavan. Prvo učitate i pokrenete program kojeg želite sliku. Kada se pojavi slika koju želite resetirati računara, zatim učitate ovaj program i pokrenete ga. Kada se pojavi slika prilijepite razmaknicu. Morate sačekati 1,5 minuta da program pretvori sliku te je zatim možete snimiti i dalje obrađivati u programu za crtanje (ART STUDIO I DOODLE).

Ako se slika ne pojavi onda je napravljena u grafici visoke rezolucije ili u grafici u bojama ili se nalazi u prva četiri kilobajta koja su obrisana pri resetiranju računara i učitavanju ovog programa, no tu se slika nalazi rijetko.



Da bi što bolje shvatili način rada ovog programa savjetujem vam da pročitate seriju članaka "Crtamo na C-64" koja je prije dvije godine izlazila u Moim mikro. Napominjem još da ovaj program ne uzima u obzir boje već samo bit-mapu slike. Želim vam mnogo lijepih slika i mapa.

```

0 REM DARIO JURKOVIC LOW-HIGH CONVERSION
10 FORT=679T0721:READY:POKET,8:NEXT
20 FORT=3T026STEP-1:POKE56576,T
30 FORY=0T0255:POKE53272,Y:GOSUB470:NEXTY,T
40 POKE681,54:POKE688,128:POKE691,64:POKET10,128:SYS679
50 FORY=0T0255:POKE53272,Y:GOSUB470:NEXT
60 POKE681,53:POKE688,192:POKE691,64:POKET10,132:SYS679
70 FORY=0T0255:POKE53272,Y:GOSUB470:NEXT
80 POKE53272,21:POKE56576,3:END
90 BL=(NOT(PEEK(56576)))+256)AND3)*16384:VD=57344
100 PT=BL+INT((PEEK(53272)/16)AND15)*1024:CR=(PEEK(53272)/2)AND7
110 POKE56576,0:POKE53265,PEEK(53265)OR32:POKE53272,12
120 FORT=49152T050151:POKET,1:NEXT
130 FORT=PTT0PT+999:DF=CR*2048+BL+PEEK(PT)*8:FORY=0T07
140 POKEYD+Y,PEEK(DF+Y):NEXT:VD=VD+8:NEXT
150 FORT=0T03000:NEXT
160 POKE53265,PEEK(53265)+32:POKE53272,21:POKE56576,3
170 PRINT"ZELIS LI SNIMITI SLIKU (D/N)?"
180 GETA$:IFA#<"D"ANDR#<"N"THEN130
190 IFA#="N"THENEND
200 PRINT"MOŽEŠ KAZETOFON ILI DISK (R/D)?"
210 GETA$:IFA#<"K"ANDR#<"D"THEN210
220 IFA#="K"THENUR=1
230 IFA#="D"THENUR=8
240 PRINT"MOŽU KAKVOM FORMATU ZELIS SNIMITI SLIKU?"
250 PRINT"DOODLE(1) DOODLE"
260 PRINT"ART STUDIO"
270 GETA$:IFA#<"1"ANDR#<"2"THEN270
280 IFA=2THEN380
290 POKE681,53:POKE688,224:POKE691,96:POKE710,128:SYS679
300 FORT=23552T024575:POKET,1:NEXT
310 INPUT"MOŽEŠ SLIKU",IN$:IFLEN(IN$)>14THEN310
320 POKE723,68:POKE724,68
330 FORT=1T0LEN(IN$):POKE724+T,ASC(MID$(IN$,T,1)):NEXT
340 POKE780,LEN(IN$)+2:POKE781,211:POKE782,2:SYS65469
350 POKE780,8:POKE781,UR:POKE782,0:SYS65466
360 POKE253,0:POKE254,32:POKE780,253:POKE781,0:POKE782,128:SYS65496
370 END
380 POKE681,53:POKE688,224:POKE691,96:POKE710,64:SYS679
390 FORT=16192T017193:POKET,15:NEXT
400 INPUT"MOŽEŠ SLIKU",IN$:IFLEN(IN$)>13THEN400
410 FORT=723T0738:POKET,32:NEXT:POKET36,90:POKE737,73:POKE738,67
420 FORT=1T0LEN(IN$):POKE722+T,ASC(MID$(IN$,T,1)):NEXT
430 POKE780,16:POKE781,211:POKE782,2:SYS65469
440 POKE780,8:POKE781,UR:POKE782,0:SYS65466
450 POKE253,0:POKE254,32:POKE780,253:POKE781,47:POKE782,67:SYS65496
460 END
470 FORZ=0T080
480 GETA$:IFA#=""THENCLR:GOTO390
490 NEXT RETURN
500 DATA120,169,54,133,1,169,0,165,0,224,153,0,224,209,192,0,240,3,76,174
510 DATA2,238,176,2,238,179,2,173,179,2,201,144,240,3,76,174,2,169,55,133
520 DATA1,88,96

```

READY.



P.N.P. electronic

52 JURETOVA 12 58000 SPLIT ☎ (048) 889-987
 RAD SA STRANKAMA I MOLIMO VAS DA SE STROGO PRIDRŽAVATE NAPISANOG VREMENA!
 radnim danom od 8-12 / 17-20 subotom 8-12

I. B. M. PC XT/AT

ZASTUPAMO GAMA ELEKTRONIK MINHEN. PREBAČUJEMO PROGRAME NA 35".
 JEFTINO - MI, 8087, 80287, HARD DISKOVI, FLOPY DISKOVI, RAZNE KARTICE.
 AKO ŽELITE KUPITI PC, JAVITE NAM SE.
 DAJEMO GARANCIJU I SERVISIRANJE.
 DATAVIC - SPAJA VIŠE RAČUNARA SA JEDNIM ŠTAMPAČEM, PLOTTEROM I/ILI OBRNATO
 NOVO - PROPORCIONALNI STALCI ZA ŠTAMPAČE OD PLEKSIKLAZA PO NIZKOJ CIJENI

ATARI ST 260/520/1040

VELIKI IZBOR NAJNOVIJIH PROGRAMA I IGARA PO SUPER POVOLJNIM CIJENAMA
 PROŠIRENJE MEMORIJE 1-2-4 MB NA KARTICI BEZ LEMLJENJA. TOS U EPROMIMA -
 ENGLESKI, NJEMAČKI, ENGLESKO-NJEMAČKI I YUGO. TV MODULIATOR EPROM
 PROGRAMATOR, CENTRONICS KABLI ZA ŠTAMPAČE PANT BASIC KARTUD SA
 KOMPJILEROM, GFA BASIC + KOMPJILER NA MODULU, VELIKI IZBOR PROGRAMA I/ILI
 NA MODULIMA DO 128 Kb YU EPROMI ZA ŠTAMPAČE, SAT, DVOSTRANA DISKETNA
 JEDINICA SA UGRADNIM ISPRAVLJAČEM U KUTIJI, VELIKI IZBOR KVALITETNE
 LITERATURE I PROGRAMA. POPRAVKI I SERVIS. BESPLATAN KATALOG!

SPECTRUM

KEMPSTON JOYSTIC INTERFACE
 DVOSTRUKI JOYSTIC INTERFACE
 NOVO - KOMPJUTER INTERFACE SA UGRADNIM AUTOMATSKIM PUNJENJEM I
 OPIPOREIVACEM BRZINE RADA I ZA BRZE IGRE I VJEŠTANJE

COMMODORE

EPROM MODULI DO 64 MB (16 Kbit)
 SVIJETLOŠNA OLOVKA
 NOVO - KOMPJUTER INTERFACE SA UGRADNIM AUTOMATSKIM PUNJENJEM I
 OPIPOREIVACEM BRZINE RADA I ZA BRZE IGRE I VJEŠTANJE

COMMODORE AMIGA

PROŠIRENJE MEMORIJE NA 1 Mb - KARTICA SA SATOM VANJSKI DIZAJNI DISK DRIVE
 KOLOR VIDEO MODULIATOR ZA TELEVIZIJSKE PROGRAME I LITERATURA.

EPROM MODULI ZA COMMODORE 64 / 128

VEHUNIKA KVALITETA, UGRADIM RESKI, GARANCIJA GODINE DANA, IZBORIKA ODMAH
 NOVI MODULI POD REDNIM BROJEM 26 I 27

1. TURBO 350LD + TURBO 2002 + PODEŠAVANJE GLAVE KASJETOFONA.....	31.000,-	din
2. 6 NAJBOLJIH TURBO PROGRAMA + PODEŠAVANJE GLAVE KASJETOFONA.....	39.000,-	din
3. FINAL CATRIDGE II (VALCOM SUPER MODUL III).....	55.000,-	din
4. MAKROASSEMBLER (MAB).....	39.000,-	din
5. PROFI ASSEMBLER 64 / MONITOR.....	33.000,-	din
6. PROFI AS/MON 64 + TURBO 250LD + TURBO 2002 + BDOS + PODEŠ. GL. KAS.....	39.000,-	din
7. TURBO 250LD + BDOS + CHIP ASS/MON + PODEŠA. GLAVE KASJETOFONA.....	39.000,-	din
8. M/COPY 2.2 + SYSTEM 250 + TURBO 250LD + PODEŠAVANJE GLAV. KAS.....	39.000,-	din
9. TORNAO KERNAL-a (standardni) i ubrzan KERNAL na 27128 - preklopačk.....	39.000,-	din
10. TORNAO KERNAL za C 128 i C64 (preklopačk sa standardni/tornado).....	42.000,-	din
11. EPYX (najbolji modul za rad na disk driveom).....	39.000,-	din
12. EASY SCRIPT za YU slovnica.....	39.000,-	din
13. YU VIZAWRITE + 250LD + BDOS + PODEŠAVANJE GLAVE KASJET 132 K.....	49.000,-	din
14. SIMBY II + SIMONS BASIC II turbo + komjiler na modulu od 32 K.....	40.000,-	din
15. SIMBY II + TURBO 250LD + BDOS + PODEŠAVANJE GLAVE KAS 132 K.....	49.000,-	din
16. EASYSCRIPT YU + TURBO 250LD + BDOS + CHIP MON/A + PODEŠ. GL. KAS 62 K.....	49.000,-	din
17. 6 TURBO PRKL. - COPY NO I PODEŠ. GL. KAS. - ASSEMBLER + MONITOR 132 K.....	49.000,-	din
18. OXFORD PASKAL 164 K moduli.....	73.000,-	din
19. DIGICOM - MODUL ZA RADICAMATERE (32 K).....	49.000,-	din
20. DIGICOM 2.0 + COM IN 64 (KTY SRTV I/II) za PACKET radio 164 K.....	73.000,-	din
21. PLATINI 64 (program za štampac vezel 62 K).....	49.000,-	din
22. SIMBY II + EASYSCRIPT + PROFI A/M + TURBO 250LD + 2002 + BDOS + PODEŠ. GL. KAS.....	73.000,-	din
23. KOMPRESOR (skraćene programe) i ubrzan TURBO 250LD + TURBO 2002 + PODEŠ. GL. KAS.....	39.000,-	din
24. GIANT COPY-COPY 202 + TURBO 250LD + BDOS + PODEŠAVANJE GLAVE KAS.....	39.000,-	din
25. DONTORM - COPY 202 + PROFI A/M + TURBO 250LD + TURBO 2002 + PODEŠ. GL. KAS.....	49.000,-	din
26. FINAL CATRIDGE III (popravljeni, menjal odličan - 64 K).....	100.000,-	din
27. ACTION REPLAY Mk IV (model stičas Finala II, ali je bolji).....	73.000,-	din

informacijski
inženiring

metalka



Važno upozorenje

Ubuduće više nećemo objavljivati duže, male oglase čija cena prelazi 100.000 din, ukoliko oglašivač ne priloži kopiju potvrde o uplati ili navuđe broj svog telefona, da bismo mogli da proverimo verodostojnost poručbine.

SPEKTRUMOVCI!!! Nudimo vam najnovije programe, pojedinačno i u kompletima. Niska cena, vrhunski sadržaj, brza usluga, mogućnost preplate, besplatan katalog Komplet 93. Flintstones (porodica Krenienko - 2 programa), Northstar, Earthlight, Black Lamp, Beyond the Ice Palace... Do izlaska ovoga broja još mnogo novijih. Milko Mitrović, Braće Jarkovića 123/24, 11040 Beograd, tel: (011) 463-741. T-6073

FUTURESOF 88 - 464, 964, 6126 - FUTURESOF 88 Futuresoft vam nudi najnovije programe za spectrum 48K. Komplet 100 Arkos (1-3), Ball Breaker 2, Street Haste (1-2), Star Pilot, Gutz, Tank, Book of the Dead Komplet 99. Brainstorm, Kampy (1-5), Buggy Boy (1-2), Charlie Chaplin, Vixen (1-3) Komplet 98. Hundra, Mask 3, Thingl, Blood Valley, Doombase Komplet 97 Galactic Games (1-4), Gothia, Thingy Denizen... Komplet 96 Arkanoi 2, Tetra, Renegade 2 (1-2), Xor Komplet 95 P.O.D., Zolyx, Sabotage, Xenet, Gunboat, Frightmare... Futuresoft, Poljanjski nasip 30, 61000 Ljubljana, tel: (061) 311-831. Besplatno dostavljamo kompleta dobijate dva besplatno (platite samo kasetu). T-081

SPECTRUMOVCI! Najnoviji hitovi, uz brzu isporuku i garantovan kvalitet. Katalog besplatan. Željko Frukić, Bosanska 2, 34000 Gejask, tel: (054) 54-365 T-6183

SPECTRUM 48 K plus kasetofon. TV (letra Trina) prodaje Rado Vajd, Mozirje 355, 83330 Mozirje, tel: (063) 831-613. T-5120 SWEETSOFTWARE - najnoviji programi za spectrum u kompletima i pojedinačno. Katalog besplatan. Jozef Sluga, Kvedrova 4, 62250 Ptuj, telefon (062) 775-018 T-6238 AKO IMATE SINCLAIR QL, obratite se na Pamper soft, Postajališka 2, 68320 Portorož, tel: (066) 73 360. T-5256

RAZMENA

Milijam sve vidovite programe za amiradi schneider CPC 484/684-6126 Poželjna razmena vlastitih programa. Informacije: Andrej Klemen, Ul. VJC 28/28, 91000 Skopje, tel: (091) 257-211 T-4909 MIJENJAM CPC 6126 sa zelenim monitorom za C-128 sa diskom II, za 570 STM, (069) 24-148. T-5084

MIJENJAM NOV ATARI 800 KE sa kasetofonom i joystickom za polovan video. Slobodan Petrović, Brđanska 16 11232 Ripanj T-5194

SINCLAIR

PRODAJAM SPECTRUM 128+ sa svom pratećom opremom. Tel: (081) 13-704 T-4921 ORIGINALAN SPECTRUMOVY kasetofon, nov, prodajem za 160.000 din. Tel: (053) 57-074 T-4981

SPEKTRUMOVCI - bilo kojih 100 izabranih programa za 12.000 din. Program = 150 din., komplet = 1200 din. Katalog besplatan. Tel: (053) 57-074 T-4982

ZA SPECTRUM prodajem vrhunski program za radioamatere RTTY 45 - 110 bd; SSTV u boji, mogućnost promene brzine; CW RTTY profesionalni i još mnogo toga. RTTY, SSTV, CW RTTY su stranog porekla. No 1 u EU i za njihovo korišćenje ne treba interjele. Programi + kasete + PTT = 7.000 dinara. Rado Branković, Oslobođenja 29, 11240 Kuferev, tel: (012) 82-461 T-6115

SPECTRUMOVCI!

SPEKTRUMOVCI!!! Svi programi za vaš kompjuter na jednom mestu!!! Programi se nalaze u kompletima od 12 do 37 programa (2000 dinara komplet), a možete naručiti i pojedinačno svaki program (350 dinara komad). Rok isporuke je 24 časa, kvalitet je zagarantovan Komplet 95: 14 najnovijih iznenađenja!!! Proverite!!! Komplet 84: Ballbreaker 2, Street Haste, Blood Walley, Gutz (Ocean), Zarjaz, Rollerbound, Arkos 1, 2, 3 Komplet 83: Charlie Chaplin, Buggy Boy, Brainstorm, Sabotage, Xerax, Barty, Chen Reaction, Odd Balls, Demons Revenge... Komplet 82: Hundra, Slide Arms, Turbo Girl, Venom Strikes Back, Dynatron Mission, Shanga Karate, Galactic Games, Ivo Jima... Komplet 81: Tetris, Renegade 2, G P Tennis, Gee Bee Air Rally, Front Line, Xor, Stop Ball, Blind Panic... Komplet 79: Basket Master, Ikar Warriors, Crazy Cars, Tour de Force, Firetrap, Madballs, Super Trolley, Jet Bike Simulator, Starfighter... Komplet 78: Dan Dare 2, Battle Ships, I Ball 2, Death Ride, Adv Tac Fighter, Road Wars, Galactic Gunners, Flamparis, Cody, Merlin Komplet 77: Predator, Mega Apocalypse, Terramax, Baell, Andy Capp, Phantia 1, 2, Knightmare, Mr. Whams & Vampires Komplet 76: Phantom, Nigel Mansell, Mas. Of Universe 2, Sidewalk, Flying Shark... Komplet 75: Winter Olympiad 88, Mask 2, Trapdoor, Super Stuntman, Int Karate +... Komplet 74: Garfield, Gryzor, Phantom Club, Rampage, Yogi Bear, Spy VS Spy 3... Komplet 72: Out Run, Druid 2, Gunship, G. P. Simulator, Star Wars, Dark Scorpions... Sportske simulacije 1: D. T. Decathlon 1, 2, D. T. Superfest 1, 2, Winter Games 1, 2 Sportske simulacije 2: Match Day, Winter Sports, W. Cup Carnival, Baseball Simulacija letanja: Top Gun, Delta Wing, Sportline 40, Tomahawk, Sky Fox, F-16 Auto moto trike: Enduro Racer, Super Cycle, Formula One, Pole Position 86 Borilačke veštine: Ninja Master, Expl. Fict. Ye are Kung Fu, Sai Combat, Rocky, Boxing... Razna igra: Commando, Rambo, Saboteur, Green Beret, Dan Dare, Beach Head, Wine 2 Šahovi i društvena igra: Pal. Colossus, Super Chess 3.5, Bridge, Jackpot, Scrabble Simulacija bankinga: Penetrator, Manic Miner 1, J. B. Willy 1, Jet Pac, Harrier Attack, Pacman, Pinball Tank, W. Coup Football, Froggy... Sportske simulacije 2 (22 programa): Match Point, Manic Miner 2, Hobbitt, Full Throttle, Phoenix, Chuckie Egg 1, Donkey Kong, Fred Galaxians, Football Manager... Uslužni 7 (30 programa): 3 D Game Maker, Daypac 3 M 21, Compiler 1.1, Forth 1.1A, Personal Banking System, Kontrola kućnih troškova, Disassembler, Scanner, Matematika, Trace Utility, Breaker 3.2, Artomatic, Directory, Tinty Touchn Go, Green Play, Plotter... Uslužni 6 (22 programa): Artist 2, HLX Forth, Logo, Superprint, Office Master, Trahe Express... Uslužni 6: Laser Genius, Machine Lightening, Blast (bez štrpa), Laser Basic, Graphic Adv Creator, Pascal HP 4TM 161, Last Word Predrag Djenadić, O. Karaklajića 23, 14220 Lazarevac, tel: (011) 811-206. T-087

SPECTRUM MAXI KOMPLETI

Želite kupovati sve programe odnada, neproveranih kvaliteta? Naši maxai super kompleti sadrže po 20 hitova (samo najboljih programa izabranih iz redovnih kompleta), a animirani su na kasete C-60. Cena jednog kompleta sa kasetom je 7.500 din. + PTT (1500 din.) Kvalitet je zagarantovan a rok isporuka 1 dan X-17 The Flintstones (Krenienko) North Star Earth Light, Black Lamp, Beyonds The Ice Palace, Ball Breaker II, Star Pilot, Gutz, Brain Storm, Buggy Boy, Charlie Chaplin, Mask III, Championship Sprint Racing, Yes Prime Minister, Airport, Gothia, Coby Wobbles X-16: Tetris (pr.), Arkanoi 2, Tergal Renegade (2 pr.), Frontline, Gunboat, Frightmare, Star Wars, Rolling Thunder, Sabotage, SportAid 88, Shanga Karate, Demon's Revenge, XOR Blood Valley (2 pr.), Sexy Black Jack, Lawn Tennis, Rockford X-15: Beaker Master, Cybernoid, Fire Fly, Ikar Warriors, AT Fighter, Rastan, Crazy Cars, Tour de Force, Jet Bike Simulator, Submerner, Cage Match, Super Trolley, Battle Ships 3 D Star Fighter, I Ball 2, Dan Dare 2, Air Rally X-14: Platoon (1-2), Masters of the Universe 2, Nigel Mansell (2 pr.), Garfield, Sidewalk, Terramax, Knightmare, Phantom Club, Ricochet, International Karate - Kikstart 2, Ivo Jima, Mask 2, Basil the Great Detective, Predator (4 pr.) X-13: Rampage, Spy VS Spy 3, Apache Gold, Trap Door 2, Firetrap, Ultimate Combat Mission, Madballs, Defektor, Yogi Bear, Bob Sleigh, Tank, Evening Star, Andy Blapp, Sky Warriors, Out Run, Druid, 2, Grand Prix Simulator, Level 5 X-12: Gun Ship, Match Day 2, Druid, Combal Scholl, Athena (pr.), Ryger, Nebulus, California Bama (6 igara), Monty Game, Lineker, 720° Sector 90, Freddy Hardest (2 pr.) X-11: Indiana Jones (2 pr.), Slains the King, Xecutor, Dizzy, Ninja Hamster (pr.), Pro Ski Simulator, Thunder Cats, Traitor, Ace 2, Red Lead, Play For Your Life, Mystery of The Nile, Micro Ball, Agent X 2 (2 pr.), Mean Street, Suozwe X-10: Worder Boy, Mac Max, Game Over 1, 2, Shadows of Mordor, Airwolf 2, The Living Daylights, Deathwish 3, Barty, Exolon, Renegade, Wizard, Dust, Centurions, Dubble Bobble, Jack the Nipper 2, Final Master, Car Me Psycho, Super Sprint. Pored ovih imamo i tematske komplete (simulacije letanja, auto moto, sport, fudbal-kosarka, borilački, društveno logički, ratne igre, avanture i šahovski komplet) kao i 6 kompleta uzložnokorigiranih programa na kasetama C-60, po ceni od 6.000 din. + PTT. Tražite naš besplatan katalog. Jovan Dakić, Goča Delićeva 21/37 11060 Zemun tel: (011) 602-106. T-077

● Cene običnih malih oglasa (bez okvira i slike): -- do 10 reči: 13.000 dinara -- svaka naredna reč: 1000 dinara Kod ovih oglasa nema razlike u ceni za objavljivanje u jednom jezičkom izdanju ili u oba izdanja. Obračunavamo sve reči, i oznake modela, adresu oglašivača itd.

● Cene istaknutih oglasa (u okviru): -- 1/10 (1 cm visine u jednom stupcu, otprilike 15 reči), samo u slovenačko ili samo srpskohrvatsko izdanju: 17.000 dinara -- 1/10 (oba izdanja): 19.000 dinara Kod ovih oglasa obračunavamo i visinu odnosno širinu eventualnih printerskih zapisa, zaglavlja, vinjeta i sličnih grafičkih elemenata

Naše oglasna služba je konstatovala da sve više oglašivača neradovno plaća račune (pojedinci već mesecima duguju velike sume, ali i pored toga naručuju objavljivanje novih oglasa!) Zato smo već u ovom broju eksperimentalno oglašili sve one koji još nisu podmislili svoje obaveze iz ranijih brojeva.

● Prijem malih oglasa: Male oglase primamo isključivo poštom, do zaključne 8. u mesecu pre izlaska novog broja, na adresu: CGP Delo, Mail oglas za Moj mikro, Thova 35, 81000 Ljubljana. Pošte ovog nalaza se opnezuju odnosno korekcije, ne uzmajmo u obzir. Oglas mora da ima potpuno adresu naručioca - ime, prezime, ulica i broj, mesto sa poštanskim brojem. Površno napisane adrese, kao što je, na primer, TUOC SOFTWARE CLUB, Črničeva 41a, 41000 Zagreb i slično.

Obavezno sa pridržavajte sledećeg: - Navedite, u kojem izdanju želite da oglas bude objavljen. Ako to ne budete učinili, oglas ćemo objaviti u oba izdanja i odgovarajućim i obračunati. - Svi oglasi su štampani slovima iste veličine. Specijalne fene (masna slova, velika slova itd.) ne možemo da ispunjavamo. Ako vaša oglas prelazi naručeno, razliku morate da doplatite. Takođe ne možemo da objavujemo kratke tekstove u prevelikom okviru. Jednom rečju, obračun i naplata zavise od realno utrošenog prostora.

● Za sve dodatne informacije, odnosno dogovore i eventualne reklamacije u vezi sa plaćanjem, pozovite telefonski broj (081) 316-308; lokal. 28-88.

N SOFT vam kao uvek nudi samo najbolje programe - a kompletima ili pojedinačno po vrlo povoljnim cenama. Tri godine sa vama - garancija kvaliteta. Katalog je još uvijek besplatan. Miran Pašić, Arbanterjeva 8, 82200 Ptuj, tel: (064) 772-926. T-086

C-64/128/CPM/AMIGA 500: Prodajem uslužbu, disk programe i disk igre. Besplatni katalogi. Za C-64 disk igre sa originalnim uputstvima (Russia, Def Con 5, President Missing, Elite) Radovan Filjambet, Kraljeva 44, 41000 Zagreb, tel. (041) 572-355. T-5284

THE FORTUNAL SOFT nudi najnovije programe za C 64/128.

KOMPLET 21: Crazy Carol 4 (Out Run 2), Yeti Blindbad 4 (PRAVA VERZIJA), Biomi Commandos, Victory Road, Spectrum Emulator 198% OK, Bubble Bobble 2, Strip Poker 3-4 (za amige), Robocop, R-Type, Last Ninja 2 (KOMPLETNA IGRA 1-2), Bootcamp (VIETNAM) Roy of the Rovers, Skale Crazy 1-2 (PRAVI), Roadblasters, Filmstones (KREMIČKO), Anarchy, Skimmor, Obliterater, Hercules, Beyond Palace, Proton Run, Super Trolley, Gargo, Salamander, Cyberworm, Netherworld Chernobyl Hopling Mad, Three Stages.

KOMPLET 22: 45 super novih programa. Svakak memorijali, 100% originalan asizmut.

KOMPLET - KASETA - PTT isporuka 3-5 dana - UPUTSTVA = 900 DINARA. Mogućnost preplata! (PROGRAMI IZ NORVEŠKE.) Tel. (051) 35-087 (od 19 do 22 sati) T-087

FAX SOFTVER
C-64 najnovije i najbolje programe za vaš Commodore 64 nudimo svakih 10 dana u kaseti i disketu, 100% garancija za 35 programa. Tel. (064) 37-862, Dezider Cvijan, C 1. maja 69, 64060 Kranj. T-5031

EAGLE SOFT - Programe za Commodore 64 prodajem na vašim ili mojim kasetama ili disketama. Naručite besplatan katalog. Tel. (011) 653-942. T-4904

AMIGA: Preko 500 programa, diskete i literatura po najnižim cenama. Za početnike pripremašim disk za rad sa C-U-om - uputstva (sl. srh), Virusne nemam, katalog besplatno Boyin Božić, Plečnikova 1, 62000 Maribor, tel. (062) 34-701. T-4987

C-64, PC-128, CPM - veliki izbor uslužnih programa i popularnih igara na disku i kaseti. Veliki izbor uputstava. Brzo isporuka. Katalog. Tel. (021) 611-903. T-4819

AMIGA BOOKS
Profesionalni prevodi:
- Amiga dizajn
- Amiga DOS
- Amiga uputstva
- Amiga Extras YU - prevedeni demo programi
Nekora prevodi o hardveru, muzici, grafici, animaciji
Izrada tirazokopa i astroloških karata rođenića.
Milorad Radovanović, 6 učka divizija 4A, 11507 Beograd, tel. (011) 491-048, 18-20 časova. T-6170

RAČUNAR C-64 sa kasetofonom, džojstikom i Simon's modulom prodajem Ljubo Petrović, R. Čolakovića 18/41, 76300 Bijelina, tel. (076) 43-797 od 16 do 17h. T-6069

COMMODORE PC 128, kasetofon, sveslički, diskete 3.50/5.25", monitor Philips, printer mps 1000 star LC10. Nova. Tel. (011) 331-763-n 347-508. T-4037

JOY DIVISION

COMMODORE 128 - još uvijek najveći izbor programa za vaš C-128! Svi programi su samo za disketu.
NAČIN 128 - uslužni
Još uvijek samo kod Joy Division Graphic Booster (grafika, 760x720 mm 128 D1), Cannon Copy disk, Fontmaster, Wordstar 128, Rhytm King Music.
NAČIN 128 - igre: Boulderdash 1-7, Trinity, The last v8...

NAČIN CPM - PC expert, 64 emulator Mica cad, CPM grafik.
Za sve ostale programe tražite katalog.
NAČIN 64 - Od zbirke 4000 programa u katalogu odabranih samo 500 najboljih samo za disk (igre i uslužni!)
Darko Vuser, Dušanova 14, 62000 Maribor, tel. (062) 31-1301. T-075

AMIGA! Veliki izbor programa, simbolične cene, kvalitetna i brza usluga. Uverite se: Drago Česteter, Vrhovci a. XIV/11, 61000 Ljubljana, tel. (061) 267-228. T-5782

COMMODORE 64 - najnoviji kompleti igara na kaseti. Cena kompleta bez kasete je 3000 din. sa kvalitetnom kasetom 6000 din. Garantovani kvalitet, brza isporuka! Tražite besplatan katalog Matjaž Pongradić, Sallamunna 88, 61420 Trbovlje, tel. (0601) 25-813. T-4993

COMMODORE PC-128 PROGRAMI, UPUTSTVA

Boris Bakrač, BEUDŽAK 3
SENIJAVEC, 42300 ERJAVEC
Telefon: 09420 811-038

U poslednjem mesecu imam nudimo nekoliko novih programa s kojima ćete još bolje iskoristiti vaš kompjuter. Pregled je opširno opisan najvećeg broja programa za C-128 na disku i uputa u njihovom besplatnom katalogu. Sve drugo spinamo na Mase i naše diskete. Cilj nam je: 100% Besplatno. JAVI, FUJ, 4000.

C-128 HDD
CadFak, ChartFak, Fatspeed, Trap, bas, comp 1.1, P Firman, Planning Geos, Mlarka, Graph, Booster (1-2), 32-4000, RKing, Musca, Big Blue Reader, Čehoslovaška datoteka (C87 i 110 DDS), Business P.S., Protart - U, Startexten - U, GENS 128, Wordpro, Nutri, Index, Double Ass, Cvt, Passod, Starpoint, High Screen, CAD, VP, UUTD.
Radovanje s Ladder, Angel, Fortran, C64, Ladder, REASE IL, Nipa, C64...
C-64 HDD
AmiCP, PRINT, Print Fox, Caricic.

VCC
Valjevo's Computer Club

DIREKTNI PROGRAMI - COMMODORE 64, 128 CPM Veliki izbor najnovijih i najboljih uslužnih programa i igara (oko 600 disketa). Vrhunski kvalitet garantovan - niške cene. Programe šaljem u roku dana kada primimo narudžbu. Posebni popusti za veću narudžbu, kao i za stare kupce. Besplatan katalog možete naručiti na telefon. (014) 21-949 (Jovan) ili (014) 22-162 (Dejan), ili na adresu: Jovan Kovačević, Karađorđeva 57/II, 14000 Valjevo. T-084

JOY DIVISION COMMODORE 64

KOD MAJSTORA najveći izbor disk igara (Strike Fleet, Bard's Tale III, Alter Ego... i desetinah uslužnih programa (Bad Boys Toolbox, Art Studio V2.3... i intro i demo makera (Rock Your Demio!) Ponuda meseca: fantastična Amiga Paint - Grafik 2000 + dve diskete + uputstva = samo 16.900 din!!! Konkurentne cene, popusti, besplatan katalog! Uverite se! Matjaž Bravo - Mojster, Šentilj 120/C, 62212 Šentilj, tel. (062) 651-111. Informacije svaki dan između 15 i 18 sati. T-4922

C-64, 128 kasete - novim anagama i novim programima stupite u novu školsku godinu. Kao prvovrstan izvor kasetačnih programa za početnike, skupljače i pisate vam JOY DIVISION garantira kvalitetnu ponudu sa puno ugodnosti. Za igre i uslužne programe u oba modusa zovite na tel. (062) 36-438 - ili pišite na adresu: Lovro Munda, Proletarskih brigada 63, 62000 Maribor. T-5244

AMIGA

QUICKLY AND WITH STYLE...
Najbolje programe igre i uslužni programi po niskim cenama. Usluga brza i kvalitetna. Uverite se! Naručite besplatan katalog na adresu: Slaven Kalit, Vuko Karadžića 58, 65000 Slavonski Brod, tel. (055) 235-517. T-5174



COMMODORE 64/128 kompletni igara

1. Porno komplet
2. Auto moto trke
3. Sportske igre
4. Olimpijske igre
5. Ratne igre
6. Sveмирске igre
7. Simulacije letenja
8. Dual komplet (za dva igrača)
9. Društveni komplet
10. Filmske hitovi
11. Šah sa uputstvom
12. Čitani film
13. Grafičko muzički komplet
14. Matematika
15. Engleski jezik - gramatika i rečnik

Broj programa u kompletima je 30-60. Na dva naručena kompleta dobijate 1000 pokova, na tri naručena kompleta dobijate 1 po želji, 1000 pokova, program za šlefovanje glave kasetofona. Cena: komplet + kasete + PTT i ostali troškovi = 65.000 din. Nikola Pantelić, Bogobojia Atanackovića 5, 11000 Beograd, tel. (011) 429-741. T-060

JOY DIVISION

C-64 DISK. Najnovije igre uslužni programi. Više od 70 naslova razne literature. Dostupno i za C-128 i CPM. Katalog besplatan. Igor Palit, Franke Kovačevića 11, 62000 Maribor, tel. (062) 33-835. T-5243

COMMODORE 16, +4! Uvijek za vas najnoviji programi. Preko 500 igara i uslužnih programa. Za katalog pošaljite 500 din. Robert Črnković, M. Tita 73A, 42000 Vrnjačkin, tel. (042) 53-745. T-4546

PRODAJEM obnavljen Commodore 64 (novi model), disketne jedinicu 1541, štampač, najnovije programe, literaturu. Tel. (051) 751-110. T-4820

C-64 - Prodajem najnovije programe - komplet 3500 din (40 programa). Brzo isporuka! Dejan Dren, Skale 143, 63320 Tlova Velonje, T-5119
C-64/128: reset modul, epram modul - reset, razdeljnik, navlake - zaštita od prašine, svjetlosno pero, programi katalog... - poštarina. Zdenko Šumunčić, Kalareva 58, 41410 V. Gorica, tel. (041) 714-688. T-5123

★ Amiga ★ Amiga ★

THE BUGBUSTERS - nakon 2 meseca ponovo sa nama uz još povoljnije uvjete. Naručite naš novi katalog u opširnom programu. Viktor Kranjčec, Lakuševa 58, 41260 Beševo. T-5170

AMIGA - najnoviji programi (Igra i utility). Preko 1000 naslova. Veliki izbor literature na engleskom i hrvatskosrpskom jeziku. Prvorazredan softver - imamo programe koji vrijede nekakav putu više od amigina mehanika. Moguća izvanredna grafička aplikacija. N. pr. špiča tv emisije programa plus. Imamo i igre koje će vas zabaviti. Sve što očekujete od amige mi vam nudimo. Garantiramo za kvalitet softvera. Šaljem besplatne spiskove najnovijih programa koje dobivate svakog tjedna od Hotlinea. Ozren Đukić, 41020 Zagreb, Čalogačevića 5, tel. (041) 688-004. T-5128

PRODAJEM AMIGU 500, štampač star NL-10 i monitor multitronic. Željko Mijalović, Ul. 22. br 41, 11500 Obrenovac, tel. (011) 874-808. T-5113

C-64/128 hardver, softver i literatura. Epram modul, kablovi, konektori, Tornadodoc. Grafikrom za MPS 802 i 1526 itd. Diskete 3.25" dvostrane 2000 din/kom. besplatan katalog. Željko Stojanović, Postfach 9, 34000 Kragujevac. T-5184

PRODAJEM COMMODORE 128, disk 1541, printer mannesmann, monitor, programe. Tel. (066) 34-125 pošta 19h. T-5176
C-16 - C-4 - C-116 - COMMODORE - Dve stolne najatraktivnijih mašinskih igara po vašem izboru. Nazovite telefon! (011) 550-958. T-5179

NEDELJNO OBNAYLJAM katalog za amigu 500 i C-64, VC-20, C-16, C-4, programi u besplatnom katalogu! Đerman Šandor, Rade Končara 23V, 23000 Zrenjanin, tel. (022) 30-865. STX-148

COMMODORE FRIEND CLUB (FC) - Programi, igre, uputstva, hardver dodaci za C-64. Člani kluba 50% popust. Mini Office II komplet, CAD 84, Vizavina 84 YU, Kosarka 88 sa uputstvima, kasete/disk. Katalog 500 din u markama, vrtilom uz prvu narudžbu. C.F.C., 86000 Koper, p. p. 11 tel. (065) 22-621 pošta 17h. T-5242

COMMODORE 16/116+4, 1 komplet - 2600 din. Katalog besplatan. Aleksandar Cvetić, M. Tita 83/B, 71000 Banja Luka, tel. (078) 42-814. T-4992



EAGLE SOFT - Programe za COMMODORE 64 snimam u kasetama i disketama. Tel. (011) 563-842. T-070

Commodore 64 & 128,

Sve vaše želje ispunila B.C.S. Sve vaše dileme rešila B.C.S. B.C.S. vam nudi:
Najnovije programe, lematška kompleta, vrhunski snimak, najnižija cena...
Tematski komplet Borilački I Ratne igre I Auto trke I Luna park I
Sport I Borilački II Ratne igre II Auto trke II Luna park II
Sport II Sveмирске k. Čitanje kom. Šah-muzika Simulacije
Sex Akcioni kom. Olimpijade Specijalac I Specijalac II
Društvene Najbolje I - 87 Najbolje I - C-64 Korisnički I Korisnički II
Univerzalni Mesečni hitovi 100 lakih igara Štat - avantura Najnovije

Filmek: kom.
Svaki komplet sadrži 25-40 programa. Uz svaku kasetu dobijate turbo 250 - program za šlefovanje glave. Moguća je pojedinačna prodaja s tim da 1 program košta 300 din.
Uz svaku kasetu dobijate spisak programa i papir sa opširnim uputstvom. Na tri naručena kompleta dobijate 1 besplatno. Moguća je preplata na 3 meseca.
1 komplet + kasete + PTT + ostali troškovi = 4999 din.
Naša adresa je: Vlado Mihajlović, Dragice Končar 43, 11000 Beograd, tel. (011) 495-984. T-061

SISTEM COMODORE - 64 (C-64, Datassette 1630, floppy disk VC 1541, matricirni printer MPS-303 monitor MD 7552 Philips i ostalo) pobjeda na ipod cijeni Jav1 se na adresi Ratimir Kujic, II. B. Vidošević 2, 74450 Bosanski Brod ili na telefon (074) 861-219 poslije 18 sati T-4983

COMMODORE 16, 116, 4+4 najveći izbor programa. Najviše cene, Copy Turbo vam poklanjamo. Drugi Ljubljani javljivi. 3. oktobar 2029 1820: Bor, tel (030) 33-941 T-4972



COMMODORE 16/128

Paketi uslužnih programa na disku U paketu program, uputstva i potrebna d-sketa. Uključni za C-64: Geos V1.9, Print Fax po 30.000 din. Komad, Vide Files, Stop The Press, News Room Giga Cad Certificate Maker po 15.000 din. Komad, Mini Office 2, Superbase, Cad Gen, Plaine, Label Maker, Print Master, Music Shop po 10.000 din. Komad. Uslužni za C-128: Protek, Superbase 2, Textomat +, Wordstar Starprinter, Wordwiner, Multiplan, Starletter po 10.000 din. Komad. Niketa Partellić, Bogoboje Atanackovića 8, 11008 Beograd, tel (011) 428-741 T-4817



THE MOBYDICK SOFTWARE (M.D.S.)

Osnovni podaci: Na volju je 1500 programa za sve tipove amiga. Cene programa su između 1000-3000 din. kod nakupa nudimo od 10-30% popusta, novi programi dolaze svaki dan i to ca. 500 u roku 1 meseca. Svi programi su podvrgnuti oštroj kontroli u obliku 3 Wave Control sistema koji pružaju 100% kvalitet, 100% delovanje bez grešaka, zaštitu od virusa (upotreba virus busting sistema) Sa upotrebom tih sistema postigne se bolji kvalitet i bezbednost softvera kao kod nakupa originalnih programa na Zapadu. Specijalne usluge: Kompresija programa, izrada mpoodov (baze koje programe stavimo na jedan disk od 42 kom.), izrada demo intro kao ispravka od virusa uništenih programa su samo neke od široke palete naših usluga. Informacije Ako želite saznati više o našoj ponudi vas molimo da poručite MD-katalog na 3 1/2 disketi za cenu 2000 din. (bez dostave) Katalog biće za 1 sat u zagrijaju vašeg računara. Adresa: Dejan Macura, Matijevo 6, 62000 Maribor T-096

HOT LINE - C-64/128.

I ovog meseca pripremili smo vam 2 kompleta najnovijih i najboljih igara. Oba kompleta su sasvim isto kao kompleti ZAGY SOFTA (I i II). Slinjamo sa kvalitetnim JVC kasetofonima i verifikujemo svaki program posebno. Tako smo uspjeli smanjiti LOAD-ERROR na minimum. Komplet (40 programa + kasete - 10.000 dinara. Jedna strana diskete - 3.500 dinara. Još jednom obratimo pažnju na činjenicu da smo nabavili iste komplete kao ZAGY SOFT prsto kupujemo kod ovog stranog dobavljača softvera. Ako naručite 2 kompleta sa kaseti, cena iznosi 18.000 dinara. Mnogo naručenih disketnih programa prodaje se sa popustom od 10%. Rोजак (HOT LINE), Česta na Markovac 65, 66000 Koper tel (066) 34-855 T-086

AMSTRAD

CP/M programi, literatura i uputstva na našem jeziku za CPC 6120 ADSDOS programi. Cene od 500 do 4000 din. Besplatan katalog. Vukoslav Begović, Blok A, Casarsa 5, 61000 Vinkovci, tel. (056) 17-275. T-5233

AMSTRAD CPC-164, sa kolor monitorom. Literaturom i programima prodajem Tel (037) 21 143. Oujan Lazarević, Prvomajska 5, 57000 Kruševac T-5111

AMSTRAD JOYCE, veliki izbor programa: Nard Staljković, Put parizanskih baza 8, 21000 Novi Sad, tel. (021) 397-743 T-5126

SCHNEIDER CPC 464, kolor monitor, programi, uputstva prodajem. Tel (044) 34-970. T-4986

SATANSOFT AMSTRAD 464/664/6128!

Vremne godišnjeg odmora je prošlo, mi pa smo vam kao svaki mesec pripremili gomilu novih programa. Cena kompleta (preko 20 programa - kasete i ptj) je samo 7000 din. Možete tražiti svaki program pojedinačno. Sve programe imamo i na disketama (i kaseti) komplet = 2 diskete. Kvalitet je zagarantovan, rok isporuke je jedan dan.

KOMPLET 38: Target renegade 1-3, Ninja Hamster 1-3, Yogi Bear (konačno prispelo), Arkanoi 2 (celokupno), Olli and Lisa (hit sa spektakul. Crazy cars (outrun 2), Phantia 1-2, Ghoul.

KOMPLET 37: California Games 1-6 (Epya), Combat School 1-3 (Ođ sada i za 464), Mask 3, Druid 2, Championship Spring 1-2, 3D Starfighter, Zolyx, Young ones.

KOMPLET 36: ATF Simulator Shanghai Karate 1-4, Demons Revenge, Nebulus, Firelord, Bombsare, I Ball 2, Don't Panic, Megabucks, Billy 2, Mr. Freeze.

KOMPLET 35: Jet Bike Simulator 1-6, Spindrona Bedlam, Sidewalk, Return to Oz, Tr na nog, Cybor, Energy, Lawn Tennis, Mentor, World Class Leaderboard 3-4.

KOMPLET 34: Platoon 1-3, Gryzor 1-3 (konačno i za vlasnike 464), Gunsmoke 1-5 (Commando na divjem zapadu), Andy Capp, Slaine, Musk 2, Rolling Thunder, Warsars.

KOMPLET 33: Buggy Boy, Driller, Bostonian, Mask, Pink Panther, Little Strips, Stifflip & Co., Chain Reaction, Death of Glory, Worm in Paradise, Ziggurat.

KOMPLET 32: Predator 1-3, Bubble Bobble 1-2, Galactic Games 1-5, Rampage, Mission Tetris, Joe Blade, Bobsleigh, Dan Dare 2, Star Wars, Knightmare, Compeone, Naja.

KOMPLET 31: Agent X-2 (1-3), Complete Bastard, Red Led, Flying Shark, Enterprise, High Frontier, Quadral Canal 1-3, Werewolves of London, Match Day 2, Madballs, Tank.

SPORTSKE IGRE 1: Ping Pong, Mulch Day 2, Bobsleigh, Basket Master, Squash.

SPORTSKE IGRE 2: Supertest, Winter Games, World Games, Hyper Goals, Decathlon.

AUTO-MOTO: Super Hang on, Super Spinal, Endura Racer, TT-racer, Scalextric.

LETENJE: Tomahawk, SF Harrier, Top Gun, Deep Sirke, F-15, Spitfire 40.

ŠAH, DRUŠTVENE IGRE: Colossus 4.0, Cyrus Chess, Monopoly, Pinball Pool.

BORILAČKE VEŠTINE: Kung Fu, Ninja Master, Int Karate - Yie ar Kung Fu.

Tematske komplete imamo samo na kaseti. Prodajemo i originalne kasete: Platoon, Gryzor, Gunsmoke, Arkanoi 2 (15.000 din. kom). Ne čekajte na sajtu, programe naručite već danas. Mogućnost prednaručbe.

SATANSOFT, Pod hrastil 8, 61000 Ljubljana, tel (061) 331-022 T-683

FUTURESOFT 1600 AMSTRAD 464, 664, 6128 - FUTURESOFT 1988

Za novu sezonu smo vam pripremili mnoge povoljnosti koje kod drugih pirata nećete dobiti. Katalog nije napisan samo na jednoj strani, je pregledan, dobro čitljiv, besplatan. 2. Jedino kod nas ćete dobiti program lakay kao da imate original: uvođna slika, UPUTSTVA na sjepkohvatnom jeziku za neke igre! Brza isporuka igara (uporedite igre u ostalim oglasima sa našim posjednjim kompletima). 4. Posebno povoljno za prate - obaveštavanja o novini igrama koje možete prijevremeno oglašiti. 5. Sve igre su pripremljene tako da se što pre učitovaju sa diska ili sa trake. 6. Na želju naručene komplete dobijate dva besplatno (plaćate samo kasetu) 7. Sve kasete su opremljene lepom štampanom slikom i naslovljena programa. To su samo neki od razloga zašto naručujte kod nas. Navodite koje smo pripremili su:

KOMPLET 51: Champ-onship Sprint 1-2, Neburus, Goth k, Aycock Classics 2, i 3. 2 Billy the Punk 2, Advanced Tactical Fighter, California Games 1-6, Yogi Bear.

KOMPLET 52: Pub Games 1-7, Target Renegade 1-3 (Renegade 2), Mask 3, Olli and Lisa, Shanghai Karate 1-4, Starbyte, Brainstorm, Dame.

KOMPLET 53: Bird, Fruit Machine Simulator, Ninja Hamster 1-6, Super Stuntman, Zaxxon, Football Frenzy, Radius, Thione of Fire.

KOMPLET 54: Karnov (La Gold, 31%), Ice Palace (Elite), How to be a Hero (1-3), Goody (OperaSoft), Cybernoid (98% - naj igra 88), Mansell's Grand Prix, Business Flight.

KOMPLET 55: RAT, North Star, Cobrae, Old Dada, MAX3, Asterilized Super Gran 3D, Starlighter, Charly Diamonds.

Odekujemo: Filantonee, Donald Duck Cartoon, Mindshadow... Nudimo i komplete: AVANTURE BORILAČKE VEŠTINE, AUTO-MOTO TRKE ŠAH + DRUŠTVENE IGRE SPORTSKI KOMPLET, LETENJE. Uslužni programi za 6120 na disku lekal procesni: Tasword, Brunword, Prolexit, crtanje MAX Painter, Papemaker, Apk Mouse, copy program, Futurocopy 4.0, Filacopy 4, Transmat, Copy Set, Mizikn, ADV Music System, Electronic Music Utility, Turbo Pascal, Laser Genius, Manam, Pyradav, Dvapac, Ide za disku: Gaudinet 2, Renegade, Tai Pan, Thundercats, Western Games, Indoor Sports... Prodajemo originalne: Slaine, California Games, Mulents, Out of this World, Cybernoid, Mach 3. Rok isporuke je 24 sati, kvaliteta zagarantovana sa našim emblemom.

Futuresoft (Poljanski) nasip 30, 61000 Ljubljana, tel (061) 311-631. Prodajemo i na uvoznim kasetama i kompletu je 20 programa. T-080

AMSTRAD KOMPLETI

Najnoviji i najbolji programi za amstrad-schneider CPC 464/6128 po najpovoljnijim cenama: jedan komplet od 20 (13) programa sa kasetom C-60 (MAX) staje samo 6000 din + PT7 (7500 din.). Rok isporuke je jedan dan i kvalitet zagarantovan.

K-48: Out of this World, Red October, Andy Capp, Combat School (3 pr.), World Class Leaderboard Golf (5 pr.), Druid II, Nekanjolo, Gun Smoke (5 pr.), Worm in Paradise, Marmola.

K-47: War Cars, Stri Flip, Sabotage, Rolling Thunder, Ricochet, Return to Oz, S-u ne the King, Target Renegade, Platoon (3 pr.), Gryzor (3 pr.), Last Mission, Mangle Driller, Eye, Le Swat.

K-46: Piranog, Dervish, Energy, Galactic Games (5 pr.), Crazy Cars, Enterprise, Indoor Soccer, Quad, Race Spindrona, Star Boy, Lawn Tennis, Anarchy, Cyborg, Castle Blackcat, Chain Reaction.

K-45: Tetris, Battle Ships, Fredator (4 prog.), Pink Panther, Bubble Bobble (2 prog.), Mission Ashkerson, Mask, Mask II, Sepulchri, Mentor, Anarchy, Tirnanog, Tanlum, Spindro.

K-44: Jetbike Simulator (6 prog.), Joe Blade, Soap Arms, Star Wars, Rally Driver, Bedlam, Bosconian, Death of Glory, Boy Racer, Buzzler, Penny War Hawk, Knightmare, Rampage.

Pored ovih imamo i tematske komplete (AUTOMOTO SPORT 1 i 2, DRUŠTVENI LOGIČKE AVANTURE FILMSKI HITOVNI kao i dva kompleta uslužnih programa. Tražite naš besplatni katalog.

Jovan Đukić, Gece Daljeva 2/137, 11000 Zemun, tel (011) 802-106 T-078

ZEROSOFT za CPC 464-6128 vam je pripremio The Race Against Time, Mutants, Impossible Mission 2, Calliformi, Gamad, Target Renegade, Street Sport, Daskobal, Shanghai Karate (1-4), Scat, Rock Simulator i id. Jed-no kod nas možete sami da pravite komplet od 20 programa za 5000 din. Katalog 500 din. Zoran Hajković, Bulevar Ljiljana 714, 61250 Cetina, tel (066) 22-797 T-4011

MIKRO DESIGN posed najbolji programi za crtanje na CPC programi omogućavaju jednostavan i brz rad preko menija i ima specifične funkcije za crtanje: tekst, crtanje, dijagrama, kurata. Posebno su dizajnirane ostale CP/M i uslužne programe: Lrbat, Ball, Bogorajeva po 17.61000 Ljubljana, tel (061) 62-706 T-5120

SCHNEIDER sve vrste programa, snimanje na kasete i diskete. Odaberite programe iz besplatnog kataloga i imati tu vam za 5000 din 5 disketa i 1 uslužni program: Zlatko Playstic, Kraljika 29, 60000 Vinkovci, tel. (056) 43-492 T-5190

SCHNEIDER 464 + zeleni monitor + programi + literatura + joystick = 1,05 miliona, tel (021) 396-369 T-5060

SCHNEIDER CPC 464 sa zelenim monitorom prodajem. Joke Ranzajgor, Česta zrnaga 7, 61410 Zagorje tel (060) 63-207 T-5125

MSOFT za vas CPC - velik broj igara i uslužnih programa na vasi i našim kasetama i disketama - kvalitetni snimci, brza isporuka i besplatan katalog. Marjan Medur, Sela 5, 44000 Španj, tel (044) 24-945. T-4947

PREKO 700 programa za vas AMSTRAD SCHNEIDER CPC 464, kod vas na raspolaganju. Kvaliteta zagarantovana. Tražite katalog Nikola Keke, Ropska 51a, 41000 Zagreb T-3702

DISCOBOLUS II Najbolji programi direktno iz Engleske MAXAM II, najbolji (masti, assembler, disassembler, editor za CPC i joack kojeg morate imati), full-screen editor i: odvajanje basica. Cija i assembler, single stepping, 128k, prelaženje romova linker i. Ostali: Brunword, uslužni igre. Sve sa uputstvima i B K I Discobolus A, Tomislav 13, 61292 Ig, Ljubljana, tel (061) 628-940 T-5112

SCHNEIDER CPC 464, zeleni monitor GT B4 40 kasete, joystick, presavlake, literatura prodajem za 1 M Tel (041) 314-790 T-4982

SHAM 69 SOFTWARE - najjeftinije za uslugu koju vam nudimo. naručite danas i ostvornost i za 2 dana će poštar dobiti kazaljku i za 2 dana moći ćete samo 5000 din. imamo Rambo 3, Last Ninja, Dream Warrior, Blood Brothers... Tel (045) 21-732, Ivica Čosić P, Price 30, 41320 Kuhnje T-5180

PROFIE CRACKING STUDIO vam nudi profesionalnu uslugu - niska cena - Najnovije igre u kompletima na kaseti - Odlične AMSDOS CP/M programe. Od djob do vas i id (oko 50 prog.) - Besplatan program DISOP (178k) - Big Secrets of YU Press kojeg niko nema! - Upravljač besplatan super katalog! - Mega komplete, dobusta, preplatlu Gornj, Žilavović, 35000 Svetozarevo, Boska Burićeva 5/12, te (035) 227-243 T-4973

STOPI PENDISOFT!!! Ovo je prava prilika za vas. Sve vrhunske CP/M i Amigos programe možete poslužano nabaviti na ovoj adresi i slopu pratimo i sve igre (Druid 2, Cal Games, Platoon) taxodje imamo i slane hitove: Literatura, besplatan katalog i Uz svaku naručbu: dot. jale AMSBILTENI, Kupatana Koca 14, 35000 Svetozarevo, tel (035) 224-107 T-4992

ATARI

ATARI LUXE TURBO interfejs (16.000) šumogradnja (12.000) Besplatno spora varijanta turbo programa. Prevodi štampani na printuru: Malignac za početnike i prolazni programi: 10.000, ATMS (0.000), Asseniet Editor (1.000), Svatozer Jovanovic, Oostje Obratova 23, 16000 Leskovac, (016) 46-386, posle 17h. T-5124

ATARI 520 STM, 9F 354, YU TO6 u ROM-u, miš, 10 disketna prodajem. Davor Kuznar, Marševa bb 404, Radovani ili na tel u usluge (047) 76-5F1 T-5131

PRODAJEM ATARI 520 9TFM, kolor monitor, thomson i dvostranu disketnu jedinicu SF 314. Informacije na tel (002) 34-065 u jutru (056) 86-533 posle podne T-5171

AURORA – najnoviji programi za Atari ST. Popusti za kompletnu disketu 3.5 i 5.25 Hardware. Tel. (058) 523-772. T-6128

ATARI ST SOFTWARE center Beograd – Veliki izbor najnovijih programa i literature. Katalog besplatno. Branislav Nikolić, Parizanska 78, 11060 Beograd, tel. (011) 636-552. T-5217

ATARI 520 STIM, dvostrani disk NEC 1037A (supertank), mis. Novi Tel. (022) 79-659. T-4979

ATARI XLXE computers i kompleti i uputstva. Ratna igra 1-2 (po 16-7500 din.), Sportovi (10-4500 din.), Poslovi (20-3000 din.), Simulacije (11-6500 din.), Emul Husaković, Zehrovića 11/A, 12000 Zemun, tel. (072) 35-119. 1-4650

PRODAJEM ATARI 130 XE – kasetofon – popisu za igru Malo upotrebljavan deklorisan. Tel. (064) 24-533. T-5061

ATARI XLXE – Najnoviji programi, brza aporuka! Besplatno katalog pošaljite odmah! Manjani Buševićan, Vukogradiška 104, 43405 Pilomata, tel. (046) 762-417. T-4988

ATARI ST BEOGRAD – Programi godine 89. Za našu kauzu katalog – vaš vodič kroz ST Software World. 1000 din. Milan Vraza, Zarija Vujoševića 79, 11070 Novi Beograd. BTX-146

ATARI ST – Mono & Farb Converter, Signal Shell, GFA BASIC 9.0 na sirovačkoni. Mono GFA Movie, Kaiser Bolt Plinky Paintbox. Katalog 500 din. Robert Mihalić, Poljanska 52, 64220 Škofja Loka. BTX-147

ATARI ST – PCB layout, ABC GEM, HBJ Paint. ST Plot – Mickey Mouse, Manx, Legend of Sword, Skurvi, Fred Feuerstein. – Katalog sa preko 1000 programa (12 str.) 1000 din. – Diskete 3,5 i 5.25. Novi 1040 STF (blitter TOS) i sav ostali hardver. Boris Gruđen, Paimončeva 88, 41000 Zagreb, tel. (041) 678-228, 436-002. T-5187

ATARI ST – Velik izbor najnovijih igara i uslužnih programa. Cijene do 3000 din., popusti za komplete. Sin-mem jednostrano i dvostrano na vaše i naše diskete. Katalog sa opisom više od 800 programa besplatno. Nikica Perčinić, Barbat 17a, 51200 Rab. T-5178

ATARI SOFTWARE: Novih dvadesetak kompleta i petnaestak novih knjiga naći ćete u novom katalogu (1000). Javite se! Kvalitetna usluga. Zoran Pandurov, Burdavska 33, 29000 Zrenjanin. (023) 63-521. T-5218

PC

PROGRAMI ZA IBM-PC. Odnajavljanje trake za štampače. Dragan Jovanović, tel. (018) 44-673. T-5149

IBM PC/XT TURBO kompatibilac, 2 x 300 K floppy 540 K RAM, Hercules kartica, mono TTL, tastatura, mis, obojnjeno, nerazpikavano, prodajem. Tel. (011) 624-340. T-5169


XT kompatibilac, printer i programe prodajem. Zdenko Stanić, tel. (062) 91-490. T-4018

PC AT compatible floppy 1,2 Mb, hard 30 Mb, Hercules, monohrom monitor, prodajem. Tel. (022) 71 205. T-4977

LITERATURA za IBM PC Using Word Perfect, Chi Writer, MS Cobol, MS Fortran, MS C, Turbo Prolog Toolbox, Main CAD, Eureka, TKI Solver i st. Programi: Chi Writer 2.56, Quick C1.6, Fortran grafika, Turbo Pascal Toolbox. Dejan, tel. (011) 150-835. T-4974

IBM PC SOFTWARE, katalog besplatno. Tomy Klemenčić, Kamenčkova 41, 62000 Mažur. T-5297

NAJVEĆI IZBOR, NAJNIŽE CIJENE softvera za IBM PC. 900 najnovijih uslužnih programa i 160 igara PC/DOS v.2.0 kompl Oracle za XT i AT, Quattro, Wordstar 2000 -, Graphic, MS "C" 5.0, Symphony 2.0 itd. Stmam programe na diskete 5,25 i 3,50. Tjedni katalog. Zdenko Beksa, Ivana Milutinovića 34, 41040 Zagreb. tel. (041) 254-581. T-4976



IBM PC

IZRADA PROGRAMA ZA PRIVATNE OSOBE I RO PO NARUDŽBI

NOVA KVALITETNA PONUDA PROGRAMA I LITERATURE

MS OS/2, OS Prologue, MS Windows II 2.03, GEM 2.2, Sidekick -, Turbo C 1.5, MS Quick Basic 4.0, MS C1 Quick C 5.0, EE Designer 1.40, DR Cad 1.25 Full Rel, Auto Cad 9.00, Protel 3.11, P Cad 2.00, P Cad-PC Cards, Perspective 3D 1.1, Boeing Grapp 4.00, By Line, Yu Timca, Hevelica, Word Perfect 5.00, Chi Writer 2.56, SPSS PC-, Copy II PC 5.01, Vacuum Computers, rBase III-, Symfony 2.00, Quatro, Ca Executive, Word & Figures, Cracker Tricks, MS Excel, Clipper III+ Summer 87, Duaba, Math Cad 2, Superproject+ 2.00, Wampum, Reflex 2.00, Copy II PC 5.01, The C. Abasi SC Desk, PC Tex 1.50-2.00, Concurrent PC DOS 4.11, Auto Snade 9.00, Cross Assembler 880 x0, Eureka, Dr. Halo 3, Page Maker, Byline, Goal Seeker, Ventura Patch, MS C 5.10, MS Asam 5.10, Wordstar 2000 - Graphic, Antivirus Pack i još puno, puno...

Najvećilnje igre u Jugoslaviji. Extra popusti! Besplatno katalog.

Copec Mira, Ul. 29. Brcr, div. 11, 81112 Ljubljana, ☎ (061) 345-307 ST-70

PRODAJEM PC-XT turbo kompatibilni računar, diskete 5,25. Miroslav Mirović, Ul. Bura Struga-va 8, 11000 Beograd, tel. (011) 942-148. T-5151

PREBACUJEM FORTRANŠKE programe sa velikih sistema VAX, IBM, CDC itd na IBM PC i ATARI ST. Strelan Kira, Rakitna 30, 61352 Prešerbo. T-5100

DISKETE 3,5" DOS/D SCOTCH, FIJI i PRECISION prodajem. Tel. (041) 253-222. T-5100

NOVO! Prodajem zaštitno naočare ili naočnice, sa ili bez dioptrije za rad na računaru, povećava radno vreme uz monitor bez zamaranja očiju. Ištinski efekti. Furoric, Veinper, Laze Lazaravića 16, 24000 Stubica. T-5166

VRHUNSKI GRADEVINSKI PROGRAMI PC/XT/AT i kompatibilne okviri, rešetke, rešetili. Interaktivni i automatizirani upis podataka. Za radne organizacije i zajednice. Opširan katalog. Gino Gracin, Kozala 17, 51000 Rijeka. tel. (051) 518-405. T-4090

P-CAD

- CAE sistem za razvoj štampanih ploča.
- Verzija Juli 87
- Isporučite se: - 160 disketa
- sa hardverskim lockom i
- sa 8 knjiga
- Knjige su prevedene na srpsko-hrvatski jezik
- Obezbeđena je garancija i obuka drova
- Za demonstraciju sistema nazovite se 7 dana ranije.
- Kontakt adresa: Sympos inžjering, Braća Lasirić 5, 78000 Banja Luka. tel. (078) 38-622 (od 8-14h i od 16-20h) T-368

IBM

SC SOFTWARE KLUB - IBM PC XT, AT 286/386

obezbeđuje komercijalni softvar iz svih oblasti primjena i obuku kadrova za rad sa njima.

- CAD-CAM-CAE
- P-CAD 2.10, EE Designer, Eplan, Micro Cap 3.70, Caddy 22, Protel PCB, Scribo Modeler 2.60 itd.)
- CAD-CIM:
- Stress Dec. 87, SAP 8, PC FEAR, CAD-VISION itd.)
- DESKTOP PUBLISHING:
- Harvard Professional Publisher 2.60, Page Maker 2.0, Ventura Publisher 1.10 + Font Editor i YU font
- KOMPALIERI:
- MS C, MS Fortran 77 4.0, Oregon Pascal 2.00, Clipper Dec.
- OPERATIVNI SISTEMI & ENVIRONMENT:
- OS/2, UNIX, XENIX 5.00, Razvojni sistemi za XENIX 5.00, MS WINDOWS 386, DESQVIEW 386, GEM 2.00 itd.

Uz sve programske pakete obezbeđeni originalni priručnici. **KONTAKT ADRESA SC SOFTWARE KLUB**, Rade Vranješević 59/18, 78000 Banja Luka, tel. (078) 48-957 (od 8-14h i od 16-20h) T-669




Charlie Soft

Novo za IBM PC! Kompletni Program+uputstvo+diskete+plastisne korice. Kada kupujete kupujete kvalitetno i kompletno!

Otes 8-35 ul 5/7, 71210 Iliža
Tel: 071/628-519

NAJVEĆI IZBOR, NAJNIŽE CIJENE softvera za IBM PC. (Kil) najnovijih uslužnih programa i 150 igara WordPerfect 5.00, Quattro, MS "C" 5.10, MS Assem 5.10 itd. Tjedno novi programi, tražite nove besplatne kataloge. Zdenko Beksa, Ivana Milutinovića 34, 41040 Zagreb, tel. (041) 254-581. T-5235




IBM PC SOFTWARE


NAJVEĆI IZBOR softvera za IBM PC u Jugoslaviji po najnižim cijenama. AutoShade v3.0, dNet, Byline, Antivirus Pack, Ventura Patch, Smartwork, linker, Levy 2, Cobol, Cracker Tricks 2, Goal Seeker, WR Writer Prolic, Protel v3.1, Sidekick Plus, Igra Gunship, Tau Cat II, (III), Ote, Ote, Match Point, Tomhawk, Falcon F-16... i još preko 32600 K vrhunske programske opreme najpoznatijih svjetskih proizvođača. Literaturni Pokloni! Ekstra popusti! Katalog besplatno. Isporuka u roku 24 sata!

EE Software, Martičeva 31, 76000 Banja Luka, tel. (078) 40-940. T-062

RAZNO



NUDIMO VELIKI IZBOR proizvođača za besprekorno napajanje svih vrsta računara, kako kućnih, tako personalnih, tako i za oro fasionainu sisteme snage od 10 VA do 2300 VA. Svi proizvođači su kompletno ispitivani. Za privatna lica nudimo nu otplatu u dva rate, pri čemu garantujemo cenu do dana isporuke. U slučaju da vam kasnije poraste potreba za jačim pretvaračem, stari otkupljujemo a nudimo jači. Pridružite nam se - proverite našo visegodnja iskustvo. Informacija na tel. (021) 493-439. T-



ROK ISPORUKE: 14 dana od uplate.

IZBOR ELEMENTOV	
EPROMI NMOS	2508, 2758, 2516, 2716, 2532, 2732, 2732A, 68732, 2564, 2764, 2764A, 68764, 68766, 27128, 27128A, 27256, 57256, 27512, 27011, 27513.
EPROMI CMOS	27C16, 27C32, 27C64, 27C126, 27C256, 27C512.
EEPROMI	2816A, 2817A, 2864A, 2864B, 52B13, 52B23, 52B33
PROMI CYPRESS	CY7C262, CY7C292.
ZERO POWER RAMI	48202, DS1225.
MIKROKONTROLERJI	8741, 8748H, 8749, 8749H, 8748, 8744, 8741, 8742, 9761, 8751, 87C51, 87C52.
SAMO ZA ČITANJE	PC ROM, XT ROM, AT ROM.

DEMONSTRACIJE, INFORMACIJE, PREDRAČUNI, PROSPEKTI MATERIAL:
Pamos, M. Jugovićev 1, Ljubljana
(061) 317-916, 373-822, 332-591

ORIGINALNA LITERATURA na nempékum jeziku jesu fotokopirani za IBM XT/AT, ATARI ST, Commodore, Amigu. Tražite besplatan katalog. Zlatimir Biojavović, Pobjun 9, 34000 Kragujevac.

T-5185

PRINTER »BROTHER M-1009« sa kvačanom YU ASCII znak povoljno prodajem. Tel: (064) 87-811 posle 19. sati. T-5177

DVOSTRANE BASF disketa 3.5" prodajem. Tel: (054) 82-102. T-4900

POZIVALAC ODLUČUJE, koji će od dva paralelna telefona zvoniti, posredstvom elektronskog prekida kod pozvanog. Uputstvo za izradu sa štampanim pločicama. Tel: (011) 658-678. T-4821

MONITOR SCHNEIDER GT 65, zeleni, prodajem. Franko Jurjavić, Gričeva 3, 85260 Idjica. T-5071

DAM DATA Elektronički servis i izrada programa. F. Mahringa 5, 41000 Zagreb, tel: (041) 590-051 pon.-petak 9-19, sub. 9-13

SERVIS ELEKTRONIČKIH RAČUNALA, PC XT/AT/386, Apple II G64, ZX Spectrum. Rezervni dijelovi.

IZRADA DODATAKA ZA EL. RAČUNALA: Slike koje kad se A/D, D/A, Termopar kariče, Eprom, PAL, Prm, MC Al Preg programator, Stec, tečnice, karte...

ELEKTRONIČKA OBRADA PODATAKA, Usluge isp-su na laserskom pišaču.

Prelazivanje podataka (veza PC, Apple C 64, Spectrum).

PUBLI-DOMAIN SOFTWARE, IZMU programa za PC.

CD biblioteke (source code) (200 disketa) isporuka na 5 1/4" i 3 1/2" disketama.

HARDWARE

beht. kabl 1.5 m (36 <-> 26 polni) 53,600

Gen. kabl 3.0 m (36 <-> 26 polni) 78,600

Ugradnja znakova čišćenja BOS Hercules 53,000 sa eksplozom 138,000

Zulor 83,000 sa eksplozom 136,000

RS 232 karte 343,200

SOFTWARE na hrvatskom jeziku

Adrese 214,500

Walterjahn knjigovodstvo 428,000

Knjiga pr. i ra. za obrtnike 428,000

Demo verzija + upute 50,000

Katalog besplatan T-4489

YU ZNAKOVI, Ugradnja 8 i 24 pinke EPSON i druge priklone i računare. Raspored po želji. Tel: (011) 409-605, 347-509. T-5153

APPLE IIc, APPLE IIe, apple II i velik izbor programa, literatura, uputstva i igara. Prodajom dodatni disk. Tel: (011) 321-750. T-5164

PERIHARD

Korak u računarsku budućnost

Nabavili ste matricni štampač za svoj račun. Vaša RO ili vi sami dobro znate da je to nešto osnovalom sredstvu koje se ne kupuje tek svaki čas. Stoga treba postaviti račun za štampač što duže traje i da mu se otkada od Perihard vam nudi vasitno rešenje, etak za računarski štampač - hobi ili profesional - kojim se rešava problem zaptiranja papira - njegovog arhiviranja i što je najvažnije amortizuje se vbratija koje štampač stara, što predstuje njegov životni vek.

Naš proizvodni program obuhvata i izradu kuje za diskete od 5 1/4 inča kapaciteta 10 disketa od visokokvalitetne plastične mase.

Svojim kvalitet naših proizvoda, konkurentna cena i lep estetski izgled doprineli su da kupci naših proizvoda budu i najbiji i najbiji.

Željko Stelan, Smelt, Alpina, Mikroada, i era Commodore. Vekov linija i mnog drugi.

Upitajte nam se plamom ili telefonom za programe, informacije ili nerudžbe. Perihard, Prijeputska 35, 41340 Zagreb, p.p. 2210, tel: (041) 264 264 od 9-16. T-025

Izola

Prisaj on telephone! (čak i u kabinu) B386, Ob. Progi 14, 66310 Izola, tel: (066) 62-820. T-5234

MSX-MSK 2 Uslužni programi i igre. Video program za automatsko krtovanje filmova. Autotile, moguće i u obrtici. Prodajar. G. Tavčarija 1/B 64210 Jesenje, tel: (064) 82-908. T-5168

PRODAJEM Commodore 128 i kasetofon, printer, slikosha SP-120DVC i manngmann tally MT-280. Tel: (054) 44-571 (od 15-18h). T-86

STUDIO »F.G.F.« - vau hudi najnovije Max singlove na kasetofonu i upremi. Sat animacija je 4000 din. Šaljemo spisak noviseta. Pored ovog nudimo vam i posebno prevljene Mix programe, visina pogodare za kalicije, pizze ije, rošeridone. Studio »F.G.F.«, Fruškogoraka 31, 21000 Novi Sad, tel: (021) 58-803. T-5218

PROFESIONALNU TASTATUR Uza ZX spectrum 48 K kupujem. Prmož Damasta, Pelechova 68, 61235 Radomlje, tel: (061) 731-119. T-5269

SERVISI

SPEKTRUMOVCI - prodajem, po narudžbi izmdujem interfece turbo pogon, priključak za floppy IBM, programator, eprom, br. sac eprom, Centronics RS-239, sintezator govora itd.

Jožip Menduš, Lepujulvska 10, 42000 Varaždin, tel: (042) 47-510. T-5082

MIKRORAČUNALA NA JEDNOJ ploči (Single Board Computers) - SBC1 - SBC 286 - 32 ulaza/izlaza, ROM do 16 K, RAM do 32 K, rasterka polje za vlastite sklopove, test softvera, Eurokarta.

- SBC 286/RS232 kao SBC 286 + RS 232 kanal za terminal ili PC. Monitor softwar ROM-u (funkcija: GO, FILL, DUMP, REGISTER, DOWNLINE LOAD). Eurokarta.

- SBC 86 - 8090 ili V30 CPU - 11 MHz, 32 ulaza + 32 izlaza, 2 - 16 bit timer, interrupt controller, Epoch en 2 - 21512, RAM do 2 x 32 K, 9 - RS 232 inulator softwar, format 2 - Eurokarta.

- SBC 86 - 68016 CPU 16 ulaza/izlaza, RAM do 32 K, ROM do 64 K, RS 232, via 6522, monitor softwar, Eurokarta (za razvoj softvera pogodan alan S1).

- Mogućnost isporuke SBC, 8502, 64100, 8052 Basic CPU.

Razvojni softverski alati za IBM/AT, Z80 Cross Assembler, C Cross Compiler, Terminal Emulator. Mogućnost isporuke i za RD, Hardware service, p.p. 42300 Oskovo, tel: (042) 54-795. T-5115

HARDWARE: SERVIS RAM lične računare. Prodajem joystick, matrice, L, prni ili interfejs za štampače i folije za spectrum i spectrum II. Dipl. ing. Branislav Karadžić, B. Miljkovića 68/2, 18000 Niš, tel: (017) 326-488 od 17-20 h. T-5150

KOMPIJUTER SERVIS, Nerad Čosić, Mišarska 11, Beograd, telefon za dogovor: (011) 34-82-05.

servisa SPECTRUM, COMMODORE, PERIPHERIJU - U VAŠEM PRISTUSTVU.

Servis PC XT/AT računara i periferija, garantni servis za računare firme Mraz. T-071

COMPUTER SERVICE, Vili Vrljak 33a/6, 41000 Zagreb, tel: (041) 539-377 od 10 do 12 sati i od 15 do 17.

- SPECTRUM COMMODORE, ATARI, AMSTRAD

- brzi i kvalitetni popravci

- prodaja joysticka, interfejsa, mrežnih kabljeva, kazoova, memorijskih protjeva, rezervnih dijelova. T-2376

COMPUTER SERVICE, Vili Vrljak 33a/6, 41000 Zagreb, tel: (041) 539-377 od 10 do 12 sati i od 15 do 17.

- SPECTRUM COMMODORE, ATARI, AMSTRAD

- brzi i kvalitetni popravci

- prodaja joysticka, interfejsa, mrežnih kabljeva, kazoova, memorijskih protjeva, rezervnih dijelova. T-2376

COMPUTER SERVICE, Vili Vrljak 33a/6, 41000 Zagreb, tel: (041) 539-377 od 10 do 12 sati i od 15 do 17.

- SPECTRUM COMMODORE, ATARI, AMSTRAD

- brzi i kvalitetni popravci

- prodaja joysticka, interfejsa, mrežnih kabljeva, kazoova, memorijskih protjeva, rezervnih dijelova. T-2376

BG Servis PC XT/AT/PS/2

software - literatura - hardware

Word Perfect 6.0, Lotus Manuscript 2.0, Slidekick Plus, MS Fortran 4.11, Guru, OS/2 i dr.

desktop publishing podrška

Latest font biblioteke u Helvetica-Fontware, Xylocor i Post Script formatu. Times, Helvetica, Letter Gothic, Script i dr. veština B-77, Nibola / YU Labiosa, zapaka, niska i mekšastina čitavica, greda i dr. Sa paralelnim elektronskim kriptiranjem i print kontrolom za Word, Ventura, Cit i T.

svakog dana preko 17 časova

B33 Sava, N. Hrišćeva/38, 11070 BEOGRAD, Tel: 011/672-882



kompijuter biblioteka

ČAČAK

Kompijuter biblioteka Čučak (Ovde objaviti znak) via poziva na pretplatu za knjige

1. Tržišni disk i softver za softver

35.000 din

Ovo je prva knjiga ove vrste na našem tržištu koja je u celini posvećena radu sa tvrdim ili hard diskom i softverom: Lotus 1-2-3, WordPerfect, dBase III+ i drugim. Knjiga izlazi iz štampe u novembru. Po izlasku iz štampe cena će biti daleko veća.

U mogućnosti smo da vam odmah isporučimo sledeća izdanja:

- 2. Solajić - **Aurora Printtalk** 15.000
- 3. Solajić - **CPM softver u paketu (dBase, WordStar, SuperCalc2)** 12.000
- 4. Solajić - **Turbo Pascal 3.0 Printtalk i programiranje** 12.000
- 5. Solajić - **CPM sisteme za upotrebu Wordje 2.2 i 3.0** 12.000
- 6. Solajić - **Commodore 128 - Printtalk** 12.000
- 7. Solajić - **Commodore 128 - Programirani vodič** 12.000
- 8. Solajić - **Commodore 64/128 Kuv programiranje programiranja** 12.000
- 9. Solajić - **Commodore 64 - Memorijalne tablice** 12.000

Za korisnike koji hoće u potpunosti da upoznaju svoj računar nudimo komplete po povoljnijim cenama:

- a) Komplet **Amiga** knjige 2, 3 i 4 cena 33.000 din
- b) Komplet **Commodore 128**: knjige 6, 7 i 8 cena 30.000 din
- c) Komplet **CPM literature** knjige 3, 4 i 5 cena 30.000 din
- d) Komplet **Commodore 64** knjige 8 i 9 cena 20.000 din

Nezabavite


Nezabavite otkriti knjige kompijuter: 1 2 3 4 5 6 7 8 9 a b c d

Ime i prezime _____

Ulica i broj _____

Master _____

"Kompijuter biblioteka" F. Filipovića 41, 32000 Čučak telefoni: 032/43 951/31-20/30-34



Amstrad/Schneider CPC (kasete): Programi za soft klubove

Po uzoru na razne intro i demo mejkete za C 64 koji su u ovom trenutku aktuelni, sastavio sam sledeće programe za CPC:

Change 2.0: Direktna izmena ASCII koda, unošenje reklamnih poruka u igre te izmena tuđih, prevodjenje programa na matamaj jezik Jednostavna i komotna upotreba sa izuzetnim rezultatom

Titlemaker II: Veoma originalan program. Svaku igru može da modifikuje tako da se može učitati sa željenim tekstom na ekranu i/ili sastavljati sami. Uz to birate i rezultudju i brzinu animiranja. Oba programa imaju automatsku analizu zaplavlja i nezavršeni su jedan od drugoga. Izmenjena igra snimaju se bez zaplavlja pa je učitavanje ubrzano, a loader sastavlja sami programi. Preporučujem ih svima onima koji bi hteli da svojim soft klubovima obezbede i malo reklame a nisu baš vilični mašinskom jeziku

Informacije: Densoft, Ivan Cvetković, A. Guelinckx 17, 18000 Leekovac, tel. (018) 43-710.

IBM PC/XT/AT, apple II c: Zupčanik, BAS

Program snimanje dotrajalih i proračun novih spoljnih cilindričnih zupčanih parova. Obuhvaćeno je dobijanje polaznih podataka na osnovu snimljenih, proračun svih geometrijskih veličina i izbor tolerancija potrebnih za potpuno definisanje radioničkog crteža prema JUS-1 i ISO standardima. Izlazni izveštaji se štampa u obliku prateće tabele, a prema potrebi i datoteke za arhivu, programe CAD i slično.

Informacije: Slobodan Milošević, 37251 Gledoder, tel. (037) 081-402.

Atari ST: Ushuge

Nudim sve vrste usluga za računere Atari, serije ST pomoću pri starlovanju konfiguracije, uvodni kursevi, kursevi za rad sa uslužnim programima (pripremi se za bilo koji program), savetovanja i još mnogo drugoga. Računari sam za sebe nija ništa. Pozovite nas i vaš računar će oživeti! Tražite naš katalog usluga

Informacije: Meta Gašperić, Rozmanova 1, 61240 Kamnik, tel. (061) 831-488.

ZX spectrum 48 K: Screen Loader

Ovim loaderom i ekraniskim editorom možete vrlo jednostavno sami odrediti koji način će ekran biti smešten u memoriju. Loader učitava znak po znak, ali vi određujete doleaded. Uputstva su u samom kompletu koji obuhvata: gotov loader animiran kao tekst za Gens 3 M, loader spreman za upotrebu, ekraniski editor i uputstva sa demonstracijom.

Informacije: Zoran Marković, V. Vlahovića 27, 58230 Vukovar, tel. (066) 42-773.

IBM PC/AT/PS2, kompatibilci, atari ST: Knjigovodstvo za zanatlije

Program je namijenjen brzom i efikasnom vođenju glavne knjige prihoda i rashoda. Osim lakog i brzog knjiženja, ispravljanja i obračunavanja program omogućava i izradu završnog računa (valovnice) na kraju godine. Napisan je u C-u. Uz program se prilaže i uputa

Informacije: Branimir Antreković, R. Luxemburg 7, 41000 Zagreb, tel. (041) 520-725, Dražen Nikolić, Siget 6, 41000 Zagreb, tel. (041) 523-113.

C 64: Daxxon i Razor

Prvim programom pronalazite poukove za besmrtnost. Od ostalih sličnih programa razlikuje se po tome što treba upisati samo broj života a igri. Zatim program automatski podigne da ispišuje ukove. Drugi program je kasetni intramaker. Malik je introa iz grupe Razor Express. Tekst u introu menjate sami. Dodata su i uputstva

Informacije: Marijan Depina, Petra Metava 9, 79000 Banjaska, tel. (078) 44-337.

Tabel 06 CPS: Programiranje

Pišem programe po narudžbi za digitalne reklamne sisteme CPS TABEL i podučavam rad sa njima. Programiram i digitalne reklamne sisteme drugih proizvođača, a i mikroracunare 84, Sinclair QL, ZX Spectrum, Amstrad 464/664/6128, IBM i njemu kompatibilne računare, Apple II, Orac

Programa pišem u bajziku, paskalu, fortranu, kobolu, C-u, PL1 i u mašinskim jezicima za mikroprocesore Z-80, Z 6000, 1802, 6802 (S51D), 88000 i dajem poduku iz tih jezika

Informacije: Stjepan Škramić, Bodekova 11, 41000 Zagreb, tel. (041) 253-092.

C 64: EPA-turbo

Program je vrlo kratak, traje samo dva obrtaja na kaseti i služi samo za učitavanje programa dužine do 252 bloka (do FFFF), pošto nema opciju za snimanje. Program ustupam besplatno svim zainteresovanima.

Informacije: Petri Bardhi, Golubka 15, 38000 Pristina, tel. (038) 22-783.

Atari ST: Titlovanje filmova

Napisali smo program za titlovanje filmova. Nas zanima da li je neko već riješio povezivanje atarija sa videom te miksanjem slike za titlovanje. Program omogućava biranje visine, širine i kurl-ozileta. Upisuje se sadržaj filma, a potom razmak između titlova koje računari pamti i kasnije ih automatski reproducira

Informacije: telefon (041) 713-424 ili na sormau: II div. odreda 54, 41410 Vel. Gorica, Hrvoja Frakura.

C 64: Forbidden Island (Zabranjeno ostrvo)

U ovoj arkadno-avanturističkoj igri vaš je zadatak da pronađete zlatnu statu u na ostrvu, bivšoj prestonici prastare, iščezle civilizacije. Karta ostrva podjeljena je u 64 sektora. Svaki sektor sadrži nekoliko prepreka koje morate da savladate da biste se probili do cilja

Grafika je radena po uzoru na Sahre Wolf. Svi su likovi animirani u više taza a isto tako i pokretni objekti u prirodi (talasanje mora, tečna struja itd.) Iscrnjava ekrana je trenutno

Informacije: Duško Aleksić, Golubićnačka 7a, 22320 Indija, tel. (022) 53-277.

ZX spectrum: Elektrotehnika

Nudim dva programa iz područja elektrotehnika veoma korisna za srednjoškolske i studente

1. Program za projektovanje štampane ploče. Poznaja naredbu Help, mogućnost memorisanja tri slike, pogled s druge strane pločice krive linije, jednostavno rukovanje. ZX spectrum 48 K, bajzik i tubna u mašinskom jeziku

2. Program za crtanje Bodeovog dijagrama i osetnu stabilnost prelošne funkcije zatvorenog kruga. Velicina prenosne funkcije je neograničena. Program je naročito koristan za učenike 3 i 4. godina smeta za računarsku tehniku i automatu.

Informacije: Miroslav Džaković, Mosa Pijade 42, 78100 Prijedor, tel. (079) 28-012, od 12 do 13 časova.

C 64: Engleski rečnik

Program sadrži otprilike 4.000 najosnovnijih engleskih reči. Engleska reč se jednostavno upisuje i računar će vas odmah uslužiti odgovarajućom reči na hrvatskosrpskom jeziku. Program može da se dobije na kaseti ili na disketi.

Informacije: Stojan Jelić, M. A. Raičkovića 3a, 56281 Ivanakovo.

Objavljivanje ponuda u ovoj rubrici je besplatno. Opis program ne sme da bude bitno duži od 15 kucanih redova, a treba da sadrži tačnu adresu i ime računara a koji je napisan. Cene i druge uslove prodaje ne objavljujemo, o tome treba svako da se dogovori sami sa zainteresovanima! S obzirom na poznatu situaciju na Yu tržištu ponavljamo upozorenje iz Malih oglasa: redakcija ne odgovara za sadržaj onoga što neko objavljuje niti se eventualni sporovi u vezi s tim mogu rascištavati u reviji - ko voli nek izvol!

C 64: Fast G. Basic

Pravi program za one koji vole brzinu ali im smeta nedostatak grafičkih naredbi u bajziku za C. Pri pisanju programa glavna polazna tačka bila je brzina i zahtev da program ne sme da zauzima memoriju bajzika. Pored toga, veliku prednost ovog dodatka osnovnom bajziku predstavlja laka dogradljivost novim naredbama, što je u uputstvu detaljno opisano. Osim uputstva, uz program dobijate i nekoliko demo programa

Fast G. Basic u proseku više od 18 puta brže od Simona's Basica, a od Basica koji važi kao dosta brz u pogledu grafike više od pet puta u proseku. U radu s ovim programom stoje vam na raspolaganju sledeće naredbe: plot, line, circle, rec, block inv, color, colour, gmode, gpen. s tim što imate pravo i na buduća verzija sa novim naredbama

Informacije: Vitomir Đorđić, Bumsedićka 45, 37500 Kruševac.

Atari ST: Bioritam i kalendar

Ovo su u suštini dva programa međusobno isprepletana. Napisani su GFA-Basicom i rade u okviru GEM, a mogu da se upotrebe i samo pomoću miša

Bioritam je program za izračunavanje vašeg bioritma za period koji sami odredite, a posao ćete završiti za desetak sekundi. Na ekranu se prema vašem izboru veoma jednostavno skroluju protekli ili

budući period. Vrednosti svih ciklusa možete da ispišete ili izračunate u svakom trenutku. Ekran je pregledan i sadrži sve bitne podatke. Kao dodatak, ovaj program formira i ažurnu datoteku sa podacima o osobama kojima je bioritam već bio uređen, a sadrži i spisak rođendana u tekućem mesecu. Tekući datum i vreme podešavaju se i na drugi program

Kalendar vam obezbeđuje uvek lepo oblikovan kalendar sa računarskom grafikom, slučajno generisanom. Može da obuhvati celu godinu ili samo mesec dana. Takođe možete u periodu od 1755 do 2000 godine za svaki datum da pogledate kojeg je dana padao

Postoje posebne opcije za vlasnike ovog programa. Program radi samo u VI-SOKOJ REZOLUCIJI. Informacije: SAMMYSOFTWARE, Vlada Mišić, Šverbički part. odred 25, 18000 Niš, tel. (018) 336-339.

CPC 6128: Telefonski imenik

Program je namenjen upisivanju i čuvanju imena, telefonskih brojeva i potpunih adresa. Na naredbu koja računari ispisuje vi samo odgovarate, poštujući njihov redosled, kao što bi snimanje, pregledanje i ispisivanje štampačem. Prednost je lako rukovanje i potpuna iskorisćenost programa. Na želju šaljem i uputstvo, ali zapravo vam neće biti potrebno. Program je snimljen isključivo na disketama.

Informacije: KREATORSOFT, Ivana Maturenika 26, 41410 Velika Gorica, tel. (041) 717-215.

Spectrum 48 K + Disciple: Contesti

Program Contest napisan je u nameni da radiomaterijama olakša sastavljanje i ispisivanje dnevnika takmičenja. Na raspolaganju stoje sledeće opcije: unošenje po pojedinih vezama, trenutno izračunavanje QRB na bazi QRB lokatora, trenutni prikaz dvostrukih veza i ispisivanje Epsonovim ili kompatibilnim štampačem tako da na svakoj strani bude 50 veza. Program na kraju ispisuje i rekapitulaciju.

Program je podešen za rad s kasetofonom ili disketnim pogonom, s tim što vam je potreban interfej Disciple.

Informacije: Andrej Albrant, P.O. Box 62, 58001 Novo mesto, tel. (088) 22-000 ili YUJOFT Šentjernej.

ZX spectrum: Tražnja saradnika

Ukoliko neko ima emulje za grafiku na spectrumu, a uz to još i digitalizator slika ili sličan uređaj za izradu grafiku i želi saradnju, neka se obrati na donju adresu. Saradnja potrebna radi izrade nekoliko arhivskih pucačina (ala Green Beret) i arhivskih avantura. Javite se isključivo pisomom. Oni koji misle da zadovoljavaju pomenuti uslov mogu poslati kasetu sa nekoliko slika, npr. sprajtova po izboru ili neke pozadine sa igru. Uslovi saradnje povoljni inače, grafika bi trebalo da bude izradena u najviše mesec dana od ponude zbog zahteva tržišta.

Informacije: Saša Pušića, 9. brigade 172, 18210 Bor

C 64: Intro program

Štafetni tekst sa ekranu sačinjavaju multikolor skup znakova i scroli linija na sredini ekrana. Program se dobija zajedno sa programom za spajanje, za pretvaranje brojeva svih oblika (hex, dec), za pronalazjenje početne i krajnje adrese, kompaktorom

Informacije: Boško Marjanović, Jovo Ilić 67, 11000 Beograd, tel. (011) 487-178.

● Partner (sva tri modela): Školska statistika

Program je pisan u Microsoftovom bajleku (MBasic) i zauzima 22 K memorije. Omogućava potpuno vođenje razredne statistike cele škole: prosečnu ocenu svakog đaka u razredu, prosečnu ocenu svakog predmeta koji se predaje u razredu, prosečnu ocenu celog razreda, broj i procenat odličnih, vrlo dobrih, dobrih, dovoljnih i nedovoljnih đaka. Omogućava pregled predmeta za svaki razred i imenar, pronosiv imena nekog predmeta, imeniranje nove datoteke predmeta, pregled imena razrednih starihina i njihovih razreda, pregled imena đaka jednog razreda i njihovih prosečnih ocena. Sve što se može videti na ekranu, može se i štampati. Omogućeno je upisivanje đaka u razred i ispisivanje iz razreda i prelozi đaka u novu datoteku (korisno pri prelasku iz jedne školske godine u drugu). Čitavo se unose lako, jednostavno, mogućnost greške neznatna. Obične i zaključne ocene nisu povezane prve su radi vidljivosti, a druge radi izračunavanja proseka. Uz program se prilaže i uputstvo za upotrebu (sedam strana).

Program se može nabaviti u dve verzije: slovačkoj i srpskohrvatskoj. Srednja škola Jan Koller je prošle godine upotrebljavala prvu verziju, a ove godine uspešno varijantu, tj. ovu koju nudimo. Po narudžbi ovaj program prepravljamo na Amstrad PCW 8256/8512 (verzija u Matkad bojsku).

Informacije: Vladimir Pucovsky, 26. Oktobra 2, 21470 Beča Petrovac.

● C 64: Ubrzani turbo

Izvesno ste nekad poželeli učitati turbo bar malo brže nego obično. Ovim programom turbo se učitava (sa zaglavljem) samo 8-7 sekundi odnosno 4 obrtaja bez prethodnog učitavanja bilo kog programa i to najobličnijom naredbom LOAD (SHIFT+ RUN/STOP). Ovim programom se uštedi mnogo vremena.

Informacije: Chip Soft, Mario Jurčević, Ivo Kranjčevića 6/8, 71000 Sarajevo, tel. (071) 526-915.

● C 64: Tekući račun v2.0

Program TR v2.0 je znatno proširena verzija TR v1.0. Namenjen je svima onima koji žele da budu pošten i dosledni u upravljanju sopstvenim finansijama. Obuhvata devet glavnih opcija za rad - glavnom meniju i 33 podopcija. Sve glavne podopcije moguće je povratiti u glavni meni. Moguće je ispisivanje svakim štampačem. Kaseta verzija ima ugrađen poseban ubrzivač (akcelerator) za zapisivanje sekvencijalne datoteke iako da se datoteka sa 250 podataka unosi za svega 20 sekundi. Na predlog bankarskog službenika izradi li smo radnu opciju TRAZENJE (ISKANJE - search) za traženje određenog podatka ili grupe podataka na osnovu jednog jedinog poznatog parametra - ispisivanje na ekranu, odnosno pomoću štampača sadrži sve unete podatke. Moguće je prenos podataka i datoteka iz verzije 1.0 u dalju obradu. Program može da se dobije na disketi ili kaseti s ilustriranim uputstvom (22 strana) na slovenačkom ili srpskohrvatskom jeziku.

Informacije: Commodore F. Club, 68000 Koper, p.p. 11, ☎ (066) 22-5-21 (audvik).

● A 500: Bysines i Krug

Bysines i Krug su dva jednostavna programa, napisana bejsikom. Prvi je program za vođenje kućnih i porodičnih prihoda i rashoda, dok je Krug program za izračunavanje površine kruga i njegovih odelova.

Informacije: Predrag Bječanović, Proletarskih brigada 63/2, 26000 Pančevo, ☎ (013) 512-850.

● Amiga 500/2000: Tri programa

1. Adresar
Idealno pomoćno sredstvo za čuvanje podataka o poznanicima, prijateljima, saradnicima (ime, prezime, adresa, telefon itd.). Program u potpunosti podržava miša (sva opcije dostupne su klikovanjem). Opcije za unošenje i čuvanje podržavaju sve memorijske medije amige (ram, dfddfi, hdd). Opcija Prelistavanja beleške simulira pravo prelistavanja knjige.
2. Abecedarijum

Program omogućava potpunu obradu reči (reči imena, adresa itd.). Reč možete da svrstavate po abecedi, po abecedi o pozadi, po dužini, po broju kojim slovu, možete da tražite pojedine reči ili delove reči itd. Opcije ovog programa dostupne su iz menija - roletni (pull-down).

3. Definator NLQ znakova za NL-10
Program Definator NLQ znakova omogućava izuzetno lako oblikovanje znakova, slično kao kod programa Font Editor (FED) sa diskete Extras Ugrađen i Linisr, koji pojedine ugrađene znakove udružuje i uskladišti kao kod ASCII, a zatim se pre svakog programa veoma jednostavno šalje u štampač (copy YU Znaci NLQ to "PAR").

Prva dva programa podržavaju štampače Epsonovim pobeglim sekvencama. Sva tri programa stoje na raspolaganje mašinskim jezikom ili AmigaBASIC-om, što naročito dolazi u obzir u preradivanju programa za druge štampače (Definator NLQ). Izrađujemo i programe po narudžbini, koji mogu da se pokrenu iz Amiga DOS ili MS-DOS.

Informacije: General Computers, Dergomačka 82, 61117 Ljubljana, ☎ (061) 557-768.

● C 128: Super Soft Copy 1.2

Ovaj hardkopi program radi na štampačima Epson i kompatibilcima, uključujući i MPS 1200. Sastoji se od programa u bejsiku za učitavanje podataka i veoma brze mašinske rutine za štampanje. Omogućava razne adrese štampanja, X i Y uvećanja do 8 puta, koristi sve gustine štampanja, učitavanje slike sa diska ili kasete. Sve poruke i meniji nalaze se u prozorima iako da ne postoji mogućnost da program krahira zbog pogrešnog podatka ili greške. Dodatna mašinska rutina The Mission 2 služi za skidanje slike i fontova programa i igara u dva moda (C 64 i C 128). Tu se još nalaze i slike iz igara i štampano uputstvo za oba programa. Programi su slobodni za kopiranje, a mogu da se dobiju u vašim ili našim disketama/kasetama.

Informacije: CADEX, Igor Brejc, Levstikova 22, 41000 Zagreb, ☎ (041) 532-804.

● Amstrad/Schneider CPC 464/664/6128: Uslužni programi

- Extended Basic v1.0 dodaje 23 nove naredbe
Mini Basic v1.7 jeste skraćeni Extended Basic
- Amsgem v4.1 najnovija emulacija (13 naredbi)
- CPC Toolbox v1.1 omogućava pristup 80 asamblerskih rutina (scroll, interrupt, find, hlxda...)

Svi programi su sa uputstvom
Informacije: Andrej Kliment, ul. Vič 28/28, 81000 Škopje, ☎ (091) 357-211.

● C 64: Elektronika

Program je namenjen svim onima koji se već bave elektronikom odnosno a tim da tek da počnu. Naručito je pogodan za one koji imaju zbirku «Dobra jutro, elektronika» i žele uz pomoć računara da dopune i upotpune svoje znanje.
Informacije: Sebastijan Mraviek, Zupanićeva 15, 62000 Maribor, ☎ (062) 414-124.

● Amstrad/Schneider CPC 464/664/6128: Programi za pirate

Nudim sledeće programe
1. Change 2.0 - menjanje poruka u programima
2. Titlemaker II - tokom učitavanja neke igre stoji željeni tekst
3. Intromaker 1.8 - željena poruka se ispisuje posle učitavanja, a pritiskom na tiku za razmak (space) igra počinje
Sve prepravljene igre mogu da se animiraju u više brzina i kasnije učitavaju bez navedenih programa. Pošto programi sami analiziraju zaglavlje i dostavljaju rutinu za učitavanje, mogu da posluže i kao svojevrsni Copy programi - tim što će kopija igara biti sa vašim porukama.
Informacije: Ivan Cvjetković, 16000 Leskovec, A. Dunjskog 17, ☎ (016) 43-710.

● CPC 464/6128: Mini SPSS

Svakako ste videli, čući za popularni statistički paket SPSS, koji koriste mnogi vlasnici PC kompatibilaca i studenti. Instaliran je i u RRC Ljubljana. Ako ste o paketu čitali još u decembarskom broju MM 87, sve vam je već jasno. Moj program čuva naredbe iz SPSS ali se jednostavno upotrebljava. Namenjen je grafičkom prikazivanju i statističkoj obradi podataka. To je a prvom redu snažna baza podataka sa 15 navedenih za rad s datotekama. Sadržaj 9 podprograma za statistička istraživanja: 1) izračun devet osnovnih opisnih statističkih podataka (prosek, varijanca itd.) 2) podoba po klasama, relativne i kumulativne frekvencije, 3) statistika (modus, medijana itd.), histogram i poligon 3) regresiona analiza sa lestovima T i F i odgovarajućim verovatnoćama, 4) difuzni grafikon sa regresionom pravom, 5) tabela međusobnih korelacija, 6) odgovarajućih 1-testova, 6) kontingentne tabele i 7) statistika za analize faktela, 7) analize varijance, 8) t-test - provera grupa i parova, 9) hi-kvadrat test - provera pretpostavki o podaci.

Možete da dobijete pojedine delove paketa i komplet - sve sa opširnim uputstvom. Pišite i zatražite besplatan detaljniji opis.

Informacije: Marko Dražumerić, Šarhova 22, 81000 Ljubljana, ☎ (061) 341-871.

● Atari ST: Zen v1.00

Program se automatski startuje prilikom uključivanja ili resetiranja računara, a služi za izbor pomoćnog (accessory) programa *ACC koji treba učitati. Vide nisu potrebne razne kombinacije pomoćnih programa na raznim disketama već sada mogu svi oni da budu sa jednom disketi, a programom Zen možete da odaberete samo one koji su vam potrebni.

Informacije: Valler Ština, Ivana Zeljca 1, 81500 Krb.

● ZX spectrum 48 K: Program za sve istraživače

Program je namenjen izvođenju istraživačkih radova. Njima se sa kartu unosi pol. raznih stepeni (stepen zagađenosti, naselećenost itd. u baji i grafici). Po narudžbini može da izradi kartu bilo kojeg područja. Njime mogu da se otaju i dijagrami koji mogu kao slike da se snime na kasetu odnosno ispišu štampačem. Program je isproban u istraživačkom radu «Zagađenost opštine Ravno sa Koroskem» a osvojio je i drugo mesto na republičkom takmičenju. Pisan je samo za kasete.

Informacije: Domen in Ali Očepek, Partizanska 21, 62392 Mežica, ☎ (062) 865-418 (od 13 do 18 časova).

● C 64: Analitika, Brojevi i slova

Prvi je program namenjen učenju i računanju koordinatnih tačaka u koordinatnom sistemu. Obuhvata računanje dužine (AB) koordinatne trougla (tačasta površina itd.), oblike pravca i jednadžine pravca kroz jednu odnosno dve tačke. Posle izvršenog izbora, na ekranu se pojavljuju formule, jednostavan grafički prikaz i objašnjenje. Zatim možete da pristupite analitičkom izračunavanju. Rad s ovim programom veoma je jedno stavljanje.

Drugi program predstavlja veru simulaciju TV kviza. Računar samostalno obavlja operacije kao što su sabiranje i oduzimanje budova utvrđivanje rezultata, oduzimanje sa zvučnim signalom itd. Posle završenog «dvoboja» pozivnja može da se snimi. Programu je priloženo uputstvo. Oba programa su napisana u Simon's Basicu i nudim ih samo na kaseti.

Informacije: Draško Perović, M. Domonje 28 A, 55400 Nova Gradiška, ☎ (055) 63-653.

● ZX spectrum 48 K: G. detektor

Zbirka Zgodnih programa (Luštni programi) izdavača FEF dopunjena je prilično neobičnim programom. To je program koji vas takodrećno upoznaće. Gumeni detektor otkriva odnosno utvrđuje vaš pogled na određenu stvar. Ovo program povezan je sa logičkim razmišljanjem koji korisnik unosi. Utvrđuje vaše psihičko stanje u raznim okolnostima. Bez obzira koliko bili uvereni i ispravnost svog mišljenja. Gumi G uvijek ce da vam postavi zamku. Kad odigrate prvi deo programa dobićete osjećanje da vas neprestano prati zamršeni psihijatar.

Informacije: Dejan Šmolej, Zg. Rute 68, Gozd-Martuljek

● ZX spectrum: Proračun cilindričnih zavojnih opruga (pritisne i zatezne)

Program je namenjen izračunavanju cilindričnih zavojnih opruga pritiskom i zateznom, nlađno i vrucе oblikovanih (proračun čvrstoće, opružnih karakteristika i geometrijskih veličina).


Informacije: Janko Mihačič, dipl. ing., Laze Šimića 2, 11000 Beograd, tel. (011) 552-977.

● MSX: Tekst procesor

Tekst procesor na računaru MSX omogućava memorisanje 21 stranice teksta i snimanje memorisanog teksta na kasetofon. Ugrađena su naša slova i 3 odvoje ne momone za memorisanje kompletnih stranica rutine sa kontrolu izmene teksta. Za sve čitaoce lista «Moj mikro» program je BESPLATAN!

Posaljite vašu kasetu kupon iz lista i poštanske marke u vrednosti od 1.600 dinara i dobićete tekst procesor SPPRO. CESORI sa vašu adresu islećite ovaj oglas sa natpisom «Kupon Moj mikro».

Tekst procesor
Informacije: Softver Inženjering, Ustenička 112-22, 11000 Beograd, ☎ (011) 4688-381.



Amstrad/Schneider CPC 464/664/8128: CPC Toolbox v1.0

Ovaj program sadrži 50 rutina, neopodnih za ozbiljno programiranje. Sakupio sam ih tokom dugogodišnjeg rada na računaru. Sam program sadrži tri lisa rutine: - grafičke, - uslužne, - mašinske.

Rutine se biraju pomoću menija-roletni (pull-down) i možete odmah da ih startujete i animata. Od njih pedeset da spomenem samo najvažnije: FIND & REPLACE, INTERRUPT, SCROLL (u svim pravcima), MIRROR, HI+DE...

C 64/128: Razni programi

1. MA-igra. Obrazovni program, namenjen učenicima osnovnih škola svih uzrasta. Sadrži tabelu pet najboljih igrača i njihovih rezultata. U početku se koristi računski formula A+2, a može i da se promeni. Na primer: 3.14*2+4*AS*3 Igrač je nagrađen prijetnom muzikom. Program stoji na raspolaganju za način 128 i 64.

2. MA-vežbe: Matematički obrazovni program, sličan prethodnom, ali nešto duži. Po kvalitetu ne zaostaje za prvim. Ovaj je program pisan bejsikom i sadrži mašinske rutine. Na raspolaganju je verzija za način 64, a u priprami je za način 128.

3. Novi znaci: Mašinski program, pogodan za pisanje sopstvenih programa (igara), u kojima su potrebni lepi, novo-definirani znaci. Na raspolaganju stoji 12 setova znakova, a do kraja ovog broja MM pojavije se još najmanje pet novih. Ako biste želeli set znakova sami da odaberete, obavestite nas i poslaćemo vam spisak novih setova pod radnim brojem od 1 do 17. Po želji možemo da dodamo i šiftove i posebne znake. Program za uzima 2304 bajta. Na raspolaganju je samo za način 64.

4. Izrađujemo obrazovne programe za osnovnu školu, bilo za način 128, bilo za način 64 (basic, Simon's Basic), ugrađujemo YU slova i slično.

Naručene programe šaljemo s originalnim uputstvima na slovenskom ili srpskohrvatskom jeziku, ili izboru, i sa našom kasetom/disketom.

Informacije: Dago Software, Sp. Post-otvora 130, 63331 Pragersko.

Amstrad CPC: Amabilen

Prvi prvi bilten u kojem ćete naći sve što će vam pomoći u radu s računarom. Ovom rubriku zadovoljiće svakoga, i one najprobitivije. Bilten isporučujemo na kasetama i disketama (možete da pošaljete i svoje). Cena je simbolična. Ovom prilikom pozivam sve PAVEČ amstradovce da nam pomognu svojim sugestijama i serdžnjom. Isporuka u roku 24 časa. Naručite latičemo preporuke, top liete.

Informacije: Branka Pingović, Kapeleina Koše 14, 54000 Svetozarovo, tel. (088) 224-107.

C 64: Intro razbijać

Program je namenjen razbijanju pratećih introa, tačnije, poruka smeštenih u introima. Njime mogu uspešno da se menjaju tekst poruke i grafički ispis u 90% introa koje su izradile skupne prateće grupe (koje programe u glavnom plestiraju na jugoslovenskom tržištu). Sigurno vam se dogodilo da dobijete neki intro editor u kojem možete da izmenite samo jedan ili dva skrola, dok je sve ostalo nekakva prateća grupa od koje ste intro nabavili. Ovim programom možete uspešno da izmenite apsolutno sve što se na ekranu nalazi (ovim sprajto-

va). Program je isproban i sigurno radi na introima skupskih pirata, šta ne znači da neće raditi i na ostalim introima. Napisan je u mašincu i njime se veoma lako i jednostavno rukuje pomoću funkcijskih tastera. Namenjen je početnicima, ali i malo iskusnijima. Veliku prednost u odnosu na silene programe predstavlja njegova brzina. Program šaljem na kasetu, sa uputstvom i nekoliko introa za demonstraciju. Na vaš zahtev šaljem i uputstvo za promenu sprajtova.

Informacije: Aleksandar Vesilović, Macedonian Software Club, Pešterarska 37-B, 61000 Skopje, tel. (081) 290-111.

ZX spectrum 48 K: Programi za učenje esperanta

Najpoznatiji međunarodni znak na svetu upoznaćete uz pomoć svog računara, odnosno njime ćete moći da čitate tekstove bez listanja po rečniku. Ovaj program bio je predstavljen na Smotri znanja esperanto omladina u Banjaluci, u okviru mog predavanja i učenju esperanta pomoću računara u Sarajevu, a trebao je da bude prikazan i na Svetskom omladinskom esperantekom kongresu u Zagrebu, ali zbog nedostatka razumevanja vojnih vlasti (tada sam bio u JNA) to nije obavljeno.

Program je ukupno duh više od 70 K, a sastoji se od četiri dela: rečnika sa skoro dve hiljade reči (priliko brzog zbog mašinskih rutina i vizuelno interesantnog zbog menija s prozorčićima), udžbeničkog programa koncipovanog tako da na novu lekciju ne može da se pređe dok se prethodna ne savlada, a koriste se slike koje su isortavaju manjevi-om brzinom, razni efekti ispisivanja, interaktivno učenje. Treći deo je jedna jedinstvena igrica, a četvrti smituje dve pesme na esperantu (pisane WHAM-om). Uz program dajem i potrebna uputstva. Pošto ovakvih programa sa spectrum nama na tržištu, nemojte da propustite ovu priliku.

Informacije: Samir Ribić, Trg ZAVNOBNE 14, 71000 Sarajevo, tel. (071) 843-174.

C 16, 118, +4: Uvod u mašinsko programiranje, Karta memorije

Prvi program namenjen je početnicima, ali i iskusnijima, koji ovde mogu da nauče nešto što do sada nisu znali. U ovom programu opisani su principi rada mikroprocesora 7501 Program vas postepeno i na najlakši mogući način uvodi u mašinsko programiranje, od predstavljanja brojeva do aritmetičkih operacija, adresiranja, grananja, kernal rutine itd. Naći ćete potpunu tabelu kernal rutina i sve instrukcije 7504 Teorija je propraćena velikim brojem praktičnih primera.

Drugi program nosi naziv Memorijeka mapa C 16, 118, +, a prikazuje mapu roma navedenih računara, od adrese 364000 do 354FFFF (dakle, celokupan rom). Tako ćete saznati gde se pojedine rutine nalaze i kako se koriste (save, load itd.).

Oba programa čine jednu celinu, dovoljnu za pisanje sopstvenih mašinskih programa. Rad sa programima veoma je jednostavan i podseća na čitanje knjige, jer strane mogu da se listaju napred i nazad. Cena je veoma privlačna. Ako naručite oba programa, doćete u posust.

Informacije: West Dejan Lukač, 2. sošie 7/16, 71000 Sarajevo, tel. (071) 847-876.

Atari ST: Menu Maker, GFastarter Editor

Svi korilanci komercijalnih programa za atari ST suvereli su se sa menijem-roletnom (drop-down menu). Ako programirate bejsikom, možete u okviru svojih programa sami da isprogramirate

Zabavni matematički zadaci

Objavljujemo drugi skup zabavnih matematičkih zadataka čija rešenja treba da pošaljete do 1. oktobra 1988. i to na adresu: Uredništvo Mog mikro, Titov 35, 61000 Ljubljana, s naznakom za Zabavni matematički zadaci. Za one koji su pravilno rešili zadatke (određuju se zrebom) nagrade su obične: knjige i računarskom tematikom, kasete, diskete. Jednogaodišnjom preplatom, kao i u prvom krugu, posebno ćemo nagraditi onog koji pokaže najviše računarske dosteljivosti.

U sledećem broju biće objavljena rešenja prvog kruga i spisak nagradjenih koji su rešavali zadatke. Rubriku urađuje: Marija Božner

Jabuke Voćar je na pijaci prodavao jabuke. Prvom kupcu je prodao polovinu svih jabuka i još pola jabuke. Drugom kupcu je prodao polovinu preostalih jabuka i još polovinu jabuke itd. Sedmom kupcu je prodao polovinu preostalih jabuka i još polovinu jabuke. Posle ove poslednje prodaje više nije imao ni jednu jabuku. Koliko je voćar imao jabuka u početku? Sladoleđ Malej se šetao po gradu. U novčaniku je imao nešto manje od 1.500 din. Imao je samo novčiće po 20 din i novčanice po 100 din.

Kupio je sladoleđ. I posle kupovine je imao samo novčiće po 20 din i novčanice po 100 din. Utvrdio je da mu je ostalo toliko novčanica koliko je pre imao novčića i toliko novčića koliko je pre imao novčanica. Sladoleđ je koštao tačno 2/3 njegove imovine.

Koliko je koštao sladoleđ? Lutrila imamo deset kartončića. Na svakom smo napisali po jedan celi broj, redom od jedan do deset. Zatim smo kartončiće stavili u kutiju i promesali. Edo, Franof, Sašo, Marko i Bojan su povukli svaki po dva kartončića. Poznat je samo zbir brojeva na oba kartončića svakog učesnika. Na primer X je izvukao kartončiće sa brojevima 3 i 7. Njegov zbir je dakle, 10. Već odabrane kartončiće nisu vraćali u kutiju. Zbirovi su bili sledeći: Edo 11, Franci 4, Sašo 7, Marko 16, Bojan 17. Pokušajte da utvrdite: kako su međusobno podelili kartončiće?

Dvojke Kako biste proizvoljan negativan celi broj napisali samo pomoću dvojki i proizvoljnih matematičkih simbola, osim simbola za sabiranje, oduzimanje, množenje i deljenje.

sopstveni meni. Program Menu Maker omogućava vam da automatski pripremite sve rutine, potrebne za ispravan rad menija. Posle unetih svih podataka o nazivima pojedinih delova menija, program animi datileku koja se posle učita i koristi. Program naročito dolazi do izražaja kada se neki novi segment menija menija ih dodaje.

Drugi program koristi se u okviru programa GFastarter, koji prilikom podizanja sistema automatski pokreće bilo koji program. Podaci koje koristi program GFastarter nalaze se u datoteci GFAST-START.DAT. Izmene podataka u toj datoteci možete editorom svaki put da pokrenete drugi program, što je naročito pogodno ako se svakodnevno koristite istim programi i istim naredbama.

Informacije: NESOFTWARE, Vinogradnik put 80, Prigorie, 41261 Bevelj Marof.


64: COMPRESSOR V1.5

Samo ime kazuje da je ovaj program prvenstveno namenjen skraćivanju vremena, potrebnog za učitavanje pro-

grams. Dosadašnji poznati kompresori najčešće su bili samo za diskete, drugim rečima, bio je potreban disketni pogon. Prednost ovog programa je u tome, što pored opcije za snimanje na disketu postoji i opcija za rad sa kasetofonom, na dva načina - turbo i normalan (standardni).

Program je veoma jednostavan za korišćenje i veoma potreban svakom programaru, jer omogućava kompresiranje do 50%. a uz to sadržinu programa potpuno šifrira.

Informacije: SKY, Hrieto Smirnenaki 41, 61000 Skopje, tel. (081) 229-835 (privatno) (081) 260-193 (Šešak).



```

1 data"78a9158d1403a9c08d1503a9088dbc"
2 data"028dbe0258603820f0ff0ebd028cbf"
3 data"02a000b9bd02c90a100b99bd02a900"
4 data"99bc02189011a20038e90ae8c90ab0"
5 data"f899bd028a99bc02c8c8c0004d0d7a0"
6 data"00b9bc02186930990004c8c0004d0f2"
7 data"a901a0009900d8c8c0004d0fb4c3lea"
8 for t=1 to 7:read a$:f$:f$+s$:next
9 a=49152:for b=1 to len(f$) step 2
10 d=asc(mid$(f$,b,1))-48
11 j=asc(mid$(f$,b+1,1))-48
12 if d>9 then d=d-7
13 if j>9 then j=j-7
14 poke a,16#d+j:a=a+1:next
15 print chr$(147):poke 646,1

```

C64/pozicija kursora

Program koristi interapte za prikaz pozicije kursora na ekranu. U lijevom gornjem uglu (lokacije 1024-1027) u svakom trenutku je upisana pozicija kursora po y-osi (0-24) i po x-osi (0-39, odnosno 0-79). Program startujete sa SYS 49152.

Podaci u data linijama predstavljeni na pomalo neuobičajen način - heksadecimalnim brojevima. Možda to i nije vrhina ovog programa, ali vas natjerati da razmislite koliko memorije ovako uštedjeli pri unošenju znatno dužih programa.

Miroslav Butigan
Željeznička stanica 32
75357 Tinja

Spectrum/mašinska promena boja IV

Program, objavljen u julskom broju, može se uporediti sa svojim majakom broja. Nije kompletno u mašincu, već u BASIC-u računarevu atributu za date koordinate, a mašinski deo je kopija glavne izvršne rutine mog programa (ovo se može zaključiti i upoređivanjem DATA linija, poslednjih 24 bajta).

Pošto je dozvoljeno korišćenje svih tiskova, napisao sam program koji slobodno možete nazvati - Mašinska promena boja, poslednji put!

Svi ulazni podaci se računaju u BASIC-u, a izvršna rutina je usavršena. Vreme izvršavanja je skraćeno do poslednje mikrosekunde. Za potpunijavanje prozora 32 x 24 (ceo ekran) potrebno mu je tačno 2648 bajtova manje. To je za isti sprajt (2 x 2) još 25 odsto uštede u brzini, a dužina je 21 bajt.

```

10 INPUT "ADR: "; ADR
20 FOR F=0 TO 20: READ A: POKE ADR + F,A: NEXT F
30 DATA 33, 0, 88, 17, 22, 0, 14, 10, 62, 12, 8, 10, 118, 35, 18, 252, 28, 13, 32, 246, 207
100 LET X=INT(RND*20):LET Y=INT(RND*10)
110 LET HL=22528+32*Y+X:LET A=INT(HL/256)
120 POKE ADR+2,A:POKE ADR+1,HL-256*A
130 POKE ADR+9,RND*256:GOTO 100+USR ADR

```

Ako se program ne koristi uz pomoć priloženog demo programa, potrebno je uneti sledeće poukove: (ADR + 1) i (ADR + 2), 22528 + 32 * Y + X (dva bajta); (ADR + 4), 32 - širina prozora; (ADR + 7), visina prozora; (ADR + 9), atribut; (ADR + 11), širina prozora.

```

Assemblerki listing:
ORG ADR
LD HL,22528+32*Y+X
LD DE,32-širina
LD C,visina
LD A,atribut
L1 LD B,širina
L2 LD (HL),A
INC HL

```

```

DJNZ L2
ADD HL,DE
DEC C
JR NZ,L1
RET

```

Može li brže i kraće?

Boban Jovanović
P. P. 123
31230 Arilje

Osmobitni atariji/turbo tekst

Koliko puta ste se živcirali kada ste morali da učitate neki već otkucan i snimljen tekst u tekst procesor? Ukoliko imate interfejs TURBO MC, možete se na lak način rešiti ovog problema. Potreban vam je tekat procesor SpeedScript 3.0 (može verovatno i bilo koji drugi, ali nisam imao vremena da ispitujem) i tekst, snimljen na traci u normalnom (sporom) načinu. U računar učitate program za ubrzavanje RAMBIT, a onda opcijom R SpeedScript (snimljen normalnom brzinom). SpeedScript će se startovati, ali će se kursor posle nekoliko sekundi kucanja vratiti u levi gornji ugao ekrana. Opcijom L (LOAD) učitate tekst u SpeedScript. Boja ekrana neka vas ne zabrinjava. Kada se tekst pravilno učita, pojavice se poruka NO ERRORS, u protivnom moraćete da ponovite učitanje. Pritisnite zajedno OPTION-SELECT i sačekajte da se program pretvori u pseudo-binarni fajl. Posle nekoliko sekundi pojavice se normalni ekran programa RAMBIT. Pritisnite opciju S (SAVE).

Na traci će biti snimljen SpeedScript zajedno sa tekstom, ali sada oko 10 puta brže nego u normalnom načinu. Kada poželite da ga odštampate, samo ga učitate u računar AB načinom. Pojavice se normalni SpeedScript sa željenim tekstom. Ukoliko želite da snimite više tekstova kao jedan blok, udružite ih standardnim SpeedScriptovim opcijama, samo što morate preduhitriti vraćanje kursora u levi gornji ugao da se ne bi izbrisao neki deo teksta.

Zlatko Bleha
Tovarnička 14
61370 Logatec

ZX microdrive/FORMAT

Neki microdrive kartridži nakon formatiranja imaju manji kapacitet od normalnog koji iznosi od 88-95 K. Evo što činiti: neispravan kartridž stavite u microdrive i uključite naredbu FORMAT. Neposredno na-

kon prvog od dva blijeskanja ruba (border), tj. nakon svršetka prvog dijela formatiranja, stisnite BREAK i microdrive će se zaustaviti. To učinite 3-4 puta, a zatim stisnite FORMAT i pustite da se formatiranje izvrši potpuno (dok se microdrive sam ne zaustavi i na ekranu izpiše O.K.) Uključite naredbu CAT 1. Ako kompjuter javi da je kapacitet kartridža manji od 87, ponovite sve ispočetka. Meni je ova metoda uvijek uspevala, a verujem da će i vama.

Robert Markušić
Zagrebačka 5
44000 Sisak

Spectrum/podizanje ekrana

Il vam se sviđaju oni "tose-vi" u Oceanovim igrama da se dijela slike pomakne u nekom pravcu? Prekućajte sljedeći jednostavni program:

```

1 REM By Tomislav Ocvirek 1988
2 LOAD "" SCREENS: REM učitanje slike
3 PAUSE 0
4 FOR n=1 TO 25
5 POKE 23692,255
6 PRINT ""
32 razmaka"
7 NEXT n
8 REM THE END

```

Učitajte neku sliku i pritisnite na bilo koju tipku. Dijela slike se pomakne nagora.

Tomislav Ocvirek
Meštrovićev trg 8
41000 Zagreb

C64/Colossus Chess 2.0

Donji program vam omogućava da partije snimate i učitate sa diskete (10 puta brže nego sa kasete). Prvo ga prekućajte, učitate i startujete. Ako su podaci u DATA linijama u redu, učitate Colossus 2.0. Ukucajte SYS 52946 i startujete program sa RUN.

Kada odaberete snimanje ili učitanje, u poslednjim linijama ekrana pojavljuje se broj partije od 0 do 9. Menjate ga pritskom na F1. Pritisnite RETURN i Colossus će raditi sa disketnom jedinicom. Pazite da dve partije na istoj disketi nemaju isti broj.

Colossus 4.0 radi sa disketnom jedinicom ako nakon učitanja ukucate: POKE 14184,8: POKE 14258,8: POKE 14388,2: POKE 14395,240.

Aleksandar Neumov
Svetozara Markovića 11/a
21460 Tiltov Vrban

```

1 REM * DISK RUTINA ZA COLOSSUS 2.0 *
2 A=0
3 FORX=8TO146:READB:POKE52946+X,B:A=A+1:NEXT
28 IFA=19443THENPRINT"DATA IS O.K.":END
38 PRINT"DATA ERROR ???"
100 DATA168,38,198,224,286,185,225,286,157,65,189,136,136,288,243,96,8,8
101 DATA63,8,124,8,183,234,184,32,185,0,186,207,192,71,193,65,194,77,195
102 DATA69,196,32,197,48,198,48,203,240,88,32,21,119,162,5,189,0,110,157
103 DATA207,7,202,208,247,169,48,141,213,7,141,214,7,168,162,0,232,208
104 DATA253,208,208,248,165,203,201,4,240,25,201,1,208,246,173,213,7,141
105 DATA6,110,173,214,7,141,7,110,32,35,119,169,7,162,1,120,96,160,48,173
106 DATA14,7,201,57,208,23,173,213,7,201,57,208,8,140,213,7,140,214,7,240
107 DATA191,238,213,7,140,214,7,208,183,238,214,7,208,178

```


Veoma je dobro što se najzad i u nas započelo da piše o korišćenju računara u nastavi. Dobro je i to što se računari počnu da koriste i u nastavnim oblastima, koje, naizgled, nemaju baš mnogo veze sa računarima. Dugo je što se računari počnu da koriste u nastavi likovne kulture, muzičke kulture itd. itd., a ne samo u nastavi računarstva i, eventualno, matematike, fizike i ostalih egzaktnih nauka.

Neposredan povod ovog napisa je tekst Mihaila S. Marasanova »Najčeđaj, kako to gorko zvuči« koji ste objavili u prošlom broju.

Očigledno je da je kolega Marasanov veliki entuzijasta i vrlo prodoran čovek. Čitam njegove napise objavljene u časopisima »Trend«, »Inovacije u nastavi«, »Moj mikro« itd., i divim mu se na uloženom trudu, energiji i samouveranosti.

Budući da sam i sam nastavnik (predajem muzičku kulturu) i zagriženi korisnik računara, da rado koristim računar u nastavi, moram da ukážem na to da se u osnovi ne slažem sa načinom na koji kolega Marasanov koristi računar u svojoj praksi.

Jasno je da je Marasanov pobrkao ne najbolji mogući način činiti stvari: umetnost, nastavni proces, korišćenje računara i programiranje.

Krenimo od početka. Da je pisao kao slikar, a ne kao nastavnik, Marasanovu niko ne bi mogao zameriti neskrupuloznost. On međutim piše kao nastavnik. A, dovoľićete, u nastav-

nika koji piše da je trebalo da samo prakcu nekakav rad da bi stvarno dobio prvu nagradu na konkursu, jer ga ostalo ne zanima; u nastavniku koji tvrdi da ni on ni njegovi učenici nisu željni druženja jer, zaboga, žive u turističkoj opštini; u nastavniku koji tvrdi da se on i njegovi učenici Rubens - moram da posumnjam. Ne mogu da verujem da je takav čovek dobar pedagog.

Kolega Marasanov se razbesneo što je žiri »Modre laste« preporučio i uvođenja fotografije i videa uz kompjuterske likovne radove jer su »u isti koš stavljene fotografija i programiranje«. Tu je, očigledno, prvi veliki nesporazum. Koliko sam razumeo kolega Marasanov predaje likovnu kulturu, a ne programiranje pa bi siedilo da su u isti koš stavljene umetnička fotografija, kompjuterska slika i video (po meni tu nedostaje još samo film). Mislim, dakle, da je žiri postupio sasvim pravilno mada je sigurno bio zetečen »neobičnim« radovima.

To što je »stučaj hteo« da se Marasanov nekoliko dana kasnije nađe u Zagrebu i da »detaljno sazna šta je ko rekao« još jednom govori o njegovom liku pedagoga. A šta je žiri mogao da kaže i pomisli, ako su radovi bili onakvi kakav je onaj čiji je listing objavljen na pomenuti članak mogu da pretpostavim i bez raspitivanja. To se Rubensom nema mnogo veze.

Drugi veliki nesporazum je očigledno u tome što je Marasanov

hteo da na likovni konkurs pošalje kasete sa programima. Stvarno mi nije jasno zašto. Kada se to nije moglo on šalje listinge duge »tri metra« i opet mi nije jasno zašto. Zar nije mogao da slike isprima i da takve slike pošalje na konkurs? Printer očigledno ima čim je siao duge listinge. Ako nije bio zadovoljan kvalitetom otiska svog printera, mogao je da »Computer shopu«, se kojim je - kako kaže - kontaktirao, isprima slike čak i na laserskom printeru. I »Spectrum« se preko Interfejrsa RS 232 može povezati sa laserskim printerom.

Ali ne. Reč je očigledno o tome da je kolega Marasanov oduševljen time što zna nešto Basica i mora pošto-poto da pokaže onima koji ga ne znaju da se ne napismenil.

To nije dovoljno. Treba da dokaže da je najpismeniji, najobrazovaniji, naj... pa kolega Marasanov učestvuje na LITERARNOM konkursu »Modre laste« i na konkurs šalje projekat čiji je »problem bio u korelaciji nekoliko znanosti, a to je problem znaka, odnosno njegovog koda ili vizualne interpretacija.« Dalje sledi nabiranje tih znanosti među kojima su maternji jezik, likovna kultura, engleski jezik itd. Veoma bih voleo da znam šta čitrane rečenice uopšte znači, osim ako ovo besmisleno gomilanje reči nije opravdanje za slaganje listinga u ASCII (ili hexadecimalnom - nije jasno) kodu da bi se žiri koji piše »zagrebačkom štrovačkom slengu« zbunio jer je tekst moguće pročitati AKO si pismen. Sve je sreća da su učenici Marasanova - kako on tvrdi - pismeni.

Živo me zanima da li je članak poslat vama Marasanov poslao isprintan kako treba ili u ASCII (ili hexadecimalnom) kodu. Bar ste mi računarski pismeni i mogli bi (da li biste gubili vreme, to je druga stvar) da tako isprintan tekst pročitate.

Treći veliki nesporazum proizilazi iz prva dva. Smatram da računar treba koristiti u nastavi. Treba ga koristiti i u nastavi likovne kulture. Ali on mora biti alat koji pomaže u nastavnom procesu. Da je Marasanov primenio računar (najviše se spominje »Spectrum«) uz neki od brojnih programa za crtanje - npr. Artist i i, Art Studio, Melbourne Draw, Leonardo itd. - i neki od brojnih programa za obradu slike - Animator i, Screen Machine, Screen Tool itd. itd. (ili možda neki program za crtanje koji je on sam napisao) - to bi bilo sasvim u redu i primiseno ciljevima nastave likovne kulture. Bilo bi, takođe, sasvim na mestu da se napiše i neki program koji bi se koristio za programiranu nastavu u onom delu gradiva gde je to moguće - istorija umetnosti, npr Stojim, dakle, na stanovištu da računar treba koristiti u nastavi svih predmeta, ali da na tim časovima ne treba PROGRAMIRATI.

Ne vodeći mnogo računa o tome gde piše, Marasanov i u vašem časopisu pokušava da nas zaplaši svojim ogromnim poznavanjem »Spectruma«. Za jedan screen on »mora da donese oko 50.000 odluka da li će koja tačka biti upaljena ili ne« Pa to je zbilja koješta. Ko je ikada tako crtao na bilo kom kompjuteru. Uostalom, evo malo računice: da bi

naredbama PLOT i INVERSE na Spectrumu definisao jedan bajt u video memoriji (8 piksela), Marasanovu je potrebno da utroši MINIMALNO 153 bajta memorije. Slika ima 6144 bajta ili 40.152 piksela puta 153 bajta (minimum) je 940.032 bajta ili 918 K. Toliko memorije, nažalost, Spectrum, ipak nema. Da ne govorimo o tome da bih vrlo rado video taj listing (da li bi to bilo kilometri listinga?).

Vrlo je veselo i »videti razliku između fotografija i likovnog rada u sintaksi računala« pomoću programa:

*10 FOR n=1 TO 491512: PRINT AT 10,8; n, NEXT n=.

Ovaj program nam omogućava da utvrdimo da je Spectrumu potrebno dosta vremena da na zadatu lokaciju ispiše 49.152 broja. Bez ispisivanja ča to uraditi pet puta brže i šta to dokazuje? Lično se zbog toga neću prestati da bavim fotografijom.

Vrlo je indikatívno da su »dobročinitelji svog naroda« oni koji Marasanova podržavaju i zovu ga da održi predavanje ili seminar, a »nesposobni i nestručni zagovornici genocida informatičke kulture ovih naroda« oni koji su se držali da pomisle da se Marasanov i njegovi (nedužni) učenici uopšte i mogu upoređivati sa kakim »Treba li ovome nekakav poseban zaključak?« pita dalje Marasanov. Zaista ne. Sve je apsolutno jasno.

Apsolutno je neistinita tvrdnja: »Ove godine su opet upućeni pozivi na sve škole u zemlji i za našu daju koja pohađaju dopunsku nastavu na našem jeziku u inozemstvu...« (Reč je u pozivu za izložbu likovnih radova u organizaciji Tehničkog muzeja u Zagrebu i drugih.) Moja škola poziv nije dobila. (Radim u osnovnoj školi »Svetozar Marković« u Lapovu.) Desetak kolega iz škole sa kojima sam razgovarao o tome ne zna ništa. Dakle poziv nije upućen SVIM školama u zemlji. Za inostranstvo ne znam.

Sigurno je da bi se u nastavi likovne kulture pored Spectruma, Commodora i Amstrada trebao koristiti bar jedan kompjuter koji ima za današnje pojmove dobru rezoluciju i mnogo boja, npr. Amiga, Atari ST ili neki sličnih grafičkih performansi.

Izgleda da kolegi, ipak, nije baš sasvim jasno da što bi se računar u likovnoj umetnosti trebao koristiti i kako to činiti. Osnovna namena računara je da olakša a i ubrza rad. Nema, niko ne pravi slike na računaru paljenjem i gašenjem tačaka već su ljudi za kreiranje slika (bilo umetničkih bilo tehničkih) izmislili razna pomagala kao što su napr. miš, grafička tabla, svetlosna olovka itd. Parod tih hardverskih pomagala postoje i brojni programi koji ne samo da olakšavaju rad već i pružaju mogućnosti koje se klasičnim tehnikama mogu dobiti jedino uz dosta muke i mnogo utrošenog vremena (i materijala). Sve ovo, nažalost, kolega gubi iz vida.

Za pravilno korišćenje računara u nastavi likovne kulture je vrlo bitno upravo to pokazati učenicima mogućnost olakšavanja rada pomoću računara, programa, miševa i ostalih hardverskih pomagala, jer

ALTECH

Alternativ Technologie Ges. m. b. H.

Po veoma povoljnim cenama nudimo računare i periferiju:

- KT** - kompatibilni računar 4.77/10 Mhz
tvrdi disk 30 MB - seagate
upravljač za tvrdi disk
monitor
disketna jedinica 360 ■ - 5,25"
upravljač ■ disketnu jedinicu
tastatura
512 kB memorija
ulazno/izlazna kartica
časovnik
monochrom grafička/printer kartica
150 W uređaj za napajanje, ■ kućlātu
neto već ■ 16.000 ATS dalje
- AT** - kompatibilni računar 12 Mhz
tvrdi disk 40 MB - seagate
upravljač za tvrdi disk i disketna jedinica
monitor
disketna jedinica 1,2 ■ 5,25"
tastatura
512 ■ memorija
ulazno/izlazna kartica
časovnik
monochrom grafička/printer kartica
200 W uređaj za napajanje, kućlātu
neto već od 23.000 ATS dalje

Za sve računare i štampače odmah dodatno nudimo mogućnost ugradnje jugoslavenskog seta znakova. Za ceo prodajni program važi jednogodišnja garancija. Ako vas interesuje bilo šta u vezi sa našim programom, molimo vas da nas pozovete i posetite.

ALTECH
Saitnitzgasse 68, 9020 Celovec
Telefon: 9943/463-36989
Tleak: 422065
Telefaks: 9943/463-37480

sa od naredbi PLOT i DRAW prvo ne mogu očekivati neki ozbiljniji umetnički rezultati, a drugo, polovično učenje Basica je vrlo štetan, dugotrajan, mukotran i u ovom kontekstu uzaludan posao jer oduzima dragoceno vreme od i ovako malog koristanstva koji je dodeljen likovnoj kulturi, a ne donosi nikakve rezultate. Da ne govorimo o pisanju literarnih radova u časovima likovne kulture i njihovog štampanja u ASCII kodu, samo zato da bi žiri bio zbunjen.

Nadam se da će prognoza koju je «veća Marasnov rekao jednom od članova žirija »da niko neće ništa bližno uraditi u Hrvatskoj za 50-60 godina» ostvariti. Nadam se da niko više nigde i nikada neće uraditi ništa slično.

Želim da se na kraju izvinim čitaocima «Mog mikro» što sam pisao o tako elementarnim stvarima sa kojima su oni odavno zahvaljujući baš ovom časopisu, upoznat, ali je kolega Marasnov vrlo uporan i prodoran i postoji realna opasnost, pogotovu što svoja iskustva kako člana, iznosi na raznim seminarima. Je zavede još nekog da krene ovim veoma štetnim i opasnim putem.

Moram napomenuti, da bi stvari bile jasne, da «Modru lastu» nisam video ni čitao već nekoliko godina i da «Školskom knjigom» iz Zagreba, ni sa «Modrom lastom» nikad nisam imao nikakve veze. Rač je u tome da se bavim metodikom nastave, da koristim računar u nastavi (pravo Spectrum) i da hoću i mojem da zaštitim decu od ovakvih opasnosti.

Simeon Mišev
Njegoševa 15
Lapovo

Broj 7-8/1988 me veoma iznenadilo, prvo zbog nove cjenine a posebno zbog pisma Z. P. iz Banja Luke i njegovog odgovora.

Član sam Čenan-kluba od njegovog osnivanja otkako sam vidio njegov oglas u «Moj mikro», mart/87. Sve što mi je ikada trebalo za moju mikro dobio sam kod njih. Programi dobijam besplatno, a zauzvrat im šaljem časopise, knjige i svoje radove. Drug Lale Krivačević, koji vodi klub, prema meni se uvijek odnosio fer i korektno. Na njegovo ime, a u korist kluba, objavljen je i moj rad, program «Renew», u rubrici «Tačka na i», MM septembar/87. Pored mene sigurno su i mnogi drugi članovi stali svoje radove preko njega, a u korist kluba, shodno statutu ovog jedinog pravog kluba u Jugoslaviji.

Želio bih reći da sam opis MAE II poslao drugu Lale Krivačeviću sa tim da ga objavi pod svojim imenom u korist kluba koji vodi, a čiji sam član. Opis sam, tačnije, fotokopiju, dobio od prijatelja (tako je isto kao i programi, ruka ruci), a on ga je kupio od jednog prijatelja ne sumnjajući da je već bio objavljen.

Mislim da sporni «MAE II» nije namjerno učinjen plagijat, a još vam mogu reći da mnogo ranije objavljene uputstava luta kao fotokopija (bez imena autora) našim prijateljskim krugovima, a ne tome dovoljno govore i oglas: Mogu se kladiti da i njegovi radovi objavljeni opisi (Easy Script, broj 84) već postoje u fotokopijama i prodaju se zajedno sa gomilom

drugih stvari po oglasima. Mislim da je on dosad bio jedan od vaših najboljih saradnika a i njegovi opisi su uvijek bili odlični bez nepotrebnog izražavanja. Pogledajte samo «Easy Script» MM 2/88. Mislim da nije u redu da jednog tako vrsnog autora odbacite i ukaljate njegovo ime i stručnost kao što je učinio dotični Z. P. (Citiram «Jedino me zanima da li je L. Krivačević ikada napisao ista mašinska na tom asemblaru... Ovakvi autori ne završuju dragocjeno mjesto na stranama Mog mikro...») Mislim da drug Krivačević ne spada u «takve» autore. Nije mi ni jasno što znači ono «A iz štampanje smo povukli njegov detaljni opis Geosa» - Ukoliko je taj opis upola dobar kao ono što je dosad objavljivao (pri čemu je dobijao samo pohvale), napravili ste veliku grešku.

Moje mišljenje dijele sigurno i mnogi članovi najvećeg C-64 kluba u zemlji. Ja svo prvo, dok se ovaj slučaj ne riješi pravično, bojkotujem «Moj mikro», a vama svake časti ka da okrećete leđa najboljem saradniku za C-64 i kad dopuštate da preko vas razni nepotpisani tipovi prijaju cijenjena i poštovana imena.

Sada bih htio da se izvinem redakciji, autoru opisa i posebno drugu Krivačeviću, i zamolio bih vas da ispravite dotičnu nepravdu i ovo prvo objavite, a da Lale Krivačević nije plagijator, već vrsni haker, govore dosadašnji njegovi članci.

Jošip Kranik
Hlevnica 7
Burmanac

Posle mnogobrojnih pitanja u vezi sa instaliranjem više fontova u ASSIGN.SYS fajlu i vaših nepotpunih odgovora, odlučio sam da pomognem svim vlasnicima starija ST koje ovaj problem muči.

Rešenje leži u programu FONT.ACC koji je izdala firma Antic Publishing. Program je dug 3584 bajta i omogućava instaliranje bilo kog fonta. Jednostavno ga pozovete sa Deska, učitate fon sa diskele i već ste u novom fonu. Ovo možete uraditi odmah nakon inicijalizacije (!) ili u okviru nekog programa koji podržava GEM. To znači da će raditi sa programima Degas Elite, Art Studio Painter itd. Program rad. u sve 3 rezolucije i osim toga štedi prostor na disku jer vam za jedan font treba samo 4 K a ne 6 a 4 K kako kod ASSIGN.SYS fajla. Fontove možete praviti se bilo kojim font editorom ali isto tako možete preuzeti i gotove fontove, npr. iz STAD-a.

Dušan Dimitrijević
Đure Đakovića 80
Beograd

Ispravka

UMM jul-avgust, u rubrici Tačka na i, objavili ste moj prilog C 64/kontrola kursora i listin-gu programa polkrala mi se greška: u liniji 2 predzadnji podatak treba da bude 208, a ne 207 kao što je napisano. Dakle linija glasi:

2 data 21, 3, 88, 96, 165, 197, 201, 4, 208, 11

Miroslav Butigan

Dinarski haker u bavorskoj prestonici

IZTOK GRILC

München je za nas najbliži grad gde možete u samo nekoliko ulica da razgledate fascinantnu ponudu računara za svak. Izlep Tu se prodaje sve što je danas u Evropi dostupno. Ako su parkirališta u centru zauzeta, skrenite u neku autokuču (samo nešto malo su skuplje nego kod kući). Možete se poneti adresu trgovine, dobijenu od nekog prijatelja a ne znate gde je to. Ništa lakše: ispred svakog ulaza u podzemnu železnicu naći ćete detaljan plan velegrada. Trgovine se otvaraju u devet.

Kada se budete vratili po Šillerstrase i poprečnim ulicama, ustanovite da će najveći problem biti izbor. U izlozima demonstriraju mogućnosti raznih amiga ST, PC kompatibilaca i slična mašinerije. U većini računarskih trgovina služe se i nekim od naših jezika. Da pogledamo najniže cene (u DEM) koje smo pronašli krajem jula:

Amstrad/Schneider

CPC 464 sa 640 K RAM-a i 400-nih 400, u kompletu sa štampačem 580. CPC 6128 sa monitorom prosečnim štampačem i 400-nih disketa: 900. PC 1512 SD: 1299. PC 1640-SD (640 K, grafička kartica EGA, ugrađen ventilator): 1499. U cenu oba PC uključeni su monohromatski monitor, sistemska jedinica sa jednom 5.25-inčnom jedinicom, tastatura i miš. Dopлата za kolor monitor: 380. Tvrdi disk na kartici: 1000.

Atari

800 XL sa kasetofonom i parom palica za igru: otprilike 300. 520 STM sa modulatorom za korišćenje niske grafičke rezolucije, monitorom SM 124, disketom jedinicom i mišem: 900. Atari 1040 (disk jedinica od 873 DEM), 1040 ST (dvostrana disketna jedinica, miš, bez monitora): 1250. Mega ST (grafički čip-bliter, dvostrana disketna jedinica, monitor SM 125, miš, nekoliko disketa): 2700. Tvrdi disk za ST: 995.

Commodore

C 64 sa ponekom igricom i palicom za igru: 300. Stari Commodore beelzejer polako, ali uporno ustupa mesto besnaestobitnicima C 128-D sa monitorom: 1050. Amiga 500 sa disketnom jedinicom 680 K i kolor monitorom koji vredi

555 DEM. 1550 Amiga 2000 sa jednom disketnom jedinicom bez monitora: 1998. PC (sistemska jedinica sa samo 4,77 MHz, tastatura, disketna i inica) 699. Dodatna disketna jedinica za amigu od 3,5 inča 299, od 5,25 inča 348.

Sinclair

Spectrum plus 210. QL (128 K) sa 10 mikrokasetama 460.

Razno

AT kompjuter (sistemska jedinica sa učitna čipovi), tastaturom, jednom disketnom jedinicom (1,2 Mb): 1800. Portabl AT kompatibilac (640 K) sa 20 Mb tvrdim diskom i 1,2 Mb disketnom jedinicom: 3500. Osnovna ploča (motherboard): 285. Otpor ike 700. TTL monitor za priključenje sa PG (Highscreen): 200. Tvrdi disk firme Seagate sa kontrolerom 20 Mb (ST 100): 598. 1 Mb (ST 238 R) 699. Disketa od 5,25 inča bez imena manje od 1 DEM veoma kvalitetne sve do 3,4 komad. Disketa od 3,5 inča (proizvođač Multi-Soft): 1000. Štampač PC: 1010. FV tuner koji vaš kolor monitor pretvara u televizor otprilike 200.

Pre kupovine testirajte računar. Prodavca zamolite da vam da formular za vraćanje zapadnonemackog poreza na promet (Mehrwertsteuer). Na nemačko-austrijskoj granici odnesite kutije (zajedno sa formularima i računom) u zgradu sa natpisom EXPORT. Više o budućem sradili formatast vratite se pedesetak metara do banke. Predajte formular i odmah će vam vratiti novac za porez (pravilo u DEM). Preporučujemo vam da zamolite za fotokopiju originalnog računa koji treba njima (Možete da pokušate i sa trgovini, ali sumnjamo da će vam poći za rukom.)

Na autoputu kroz Austriju ima niz restorana između dva najduža treba platiti 27 DEM ili 180 ATS. Na našoj carini vam reći da prema novim propisima možete da uvezete računat koji staju otprilike 700 DEM više o tome pročitajte u uvodniku u ovom broju. Ako je skuplji, sa vama mora da putuje još neko. Carinske i druge dažbine iznose oko 54 odsto vrednosti kupovine, obračunate po dnevnom deviznom kursu. Pametno je poneti čekove.

Očekujemo da ćete odmah nakon povratka u zemlju otvoriti kutiju, stoga vas upozoravamo da praznu ambalazu ne bacite bilo gde.

Aztec Tomb

GO LADDER - GET CHEST
 - D - S - W - EXAMINE BED
 - OPEN DRAWER - EXAMINE
 DRAWER - GET KEY - GO TRAP-
 DOOR - GET CLOAK - WEAR
 CLOAK - EXAMINE CELLAR - GET
 KEY - ■ - EXAMINE HALL - OPEN
 DOOR - GET JAR - GO DOOR
 - S - E - EXAMINE POOL - DROP
 KEY - GET FISH - CATCH FISH
 - GET KEY - EXAMINE FISH
 - FILL JAR - REMOVE CLOAK
 - W - N - OPEN CHEST - DROP
 CHEST - DROP KEY - DROP KEY
 - GET SWORD - GET ROPE
 - CLIMB BUILDING - GET WOOD
 - D - S - THROW WOOD - GO
 BRIDGE - S - GET MOUSE
 - N - W - THROW CLOAK - GO
 GATE - GET CLOAK - WATER
 PLANT - FILL JAR - WATER
 PLANT - DROP JAR - CLIMB BE-
 ANSTORK - THROW MOUSE - GO
 PATH - GO VALLEY - S - THROW
 ROPE - CLIMB ROPE - GIVE CLO-
 AK - GET BOX - OPEN BOX
 - DROP BOX - GET MAP - LOOK
 MAP - ■ - N - ■ - GO HARBOUR
 - GO BOAT - EXAMINE BOAT
 - GO CABIN - GET TORCH - GO
 HATCH - N - SAIL ISLAND - GO
 HOLE - LIGHT TORCH - GET JAC-
 KET - ■ - UNLIGHT TORCH - GO
 BOAT - N - E - S - WEAR JAC-
 KET - JUMP OVER CLIFF - SWIM
 - GO BEACH - REMOVE JACKET
 - GO FOREST - N - CLIMB STAT-
 UE - GET DIAMOND
 - D - ■ - EXAMINE WALL - IN-
 SERT DIAMOND - GO PASSAGE
 - LIGHT TORCH.

Krunoslav Till
 M. Tita 4
 42205 Vidovec

Carrier Command

Šifre: 7 1 7 being, 7 3 6 only, 14
 1 11 map, 14 2 1 next, 16 1 2 base, 17
 2 5 loses, 17 4 10 via, 20 2 7 core, 21
 3 7 high, 22 4 13 your, 28 1 4 top, 28
 2 2 turret, 29 3 3 far, 32 2 3 even, 33
 3 2 main, 33 3 19 drones, 33 5 14
 site, 34 2 18 time, 35 4 7 select, 36
 4 2 stop, 39 3 7 will, 41 2 7 with, 43
 2 3 either, 44 1 21 weaponry, 44 8 13
 cycle, 51 2 7 limit, 53 2 2 land, 55
 1 2 main, 60 2 8 able.

Hrvoje Freškura
 II. div. odreda 54
 41410 Vellka Gorica

Spectrum

Bazooka Bill
 Najkraći put do kraja (D - dno,
 ■ - sredina, V - vrh ekrana):
 The City: S, S, S, S, S, D, S, D, S,
 D, The Airbase: D, D, ■, Leyte
 Island: S, D, V, D, S, D.
 Fist II

Najkraći put (D - desno, L - levo,
 G - gore, DO - dole, O - obnovi
 energiju): D, DO, G, L, O, D, G, D, G,
 D, G, D, DO, D, DO, L, O, D, DO, L,
 DO, L, G, DO, D, DO, D, DO, D, G, D,
 DO, D, DO, L, O, D, UBU

Knuckle Busters
 MERGE "": POKE 35991,0
Andrej Bohinc
 Gotska 14
 61000 Ljubljana

Buggy Boy
 POKE 39086,0 (vreme)
Hundra (spec-mac)

Zamenite liniju 20:
 20 CLEAR 24999: POKE
 23797,195: RANDOMIZE USR
 23760: POKE 40716,0: POKE
 41375,0: RANDOMIZE USR 23800
Rollaround (spec-mac)

Za bezbroj života zamenite liniju
 20:
 20 CLEAR 24999: POKE
 23797,195: RANDOMIZE USR
 23760: POKE 30900,0: RANDOMIZE
 USR 23800

Vixen I-III
 POKE 65518,38: POKE 65519,201
 (životi)
Xarax
 POKE 41352,0 (životi)

Zoran Jovanović
 Cara Uroša 13 a/11
 18000 Niš

Arkos 1 (bezbroj ž.)
 15 MERGE " "
 16 POKE 23797,195: POKE
 52117,182: RANDOMIZE USR 23800
Arkos 2 (bezbroj ž.)
 15 MERGE " "

16 POKE 23797,195: POKE
 52126,182: RANDOMIZE USR 23800
**Ballbreaker II (bezbroj loptica i pro-
 jektila)**
 30 MERGE " "

40 POKE 23782,195: RANDOMIZE
 USR 23760
 ■ POKE 37788,182: POKE
 33779,182: POKE 33843,182: RAN-
 DOMIZE USR 23765

Demon's Revenge (energija)
 15 MERGE " "
 18 POKE 23797,195
 30 FOR n=30899 TO 30701: POKE
 n,0: NEXT n
 40 RANDOMIZE USR 23800

Dynatron Mission
 Za bezbroj života upišite:
 15 MERGE " "
 16 POKE 23797,195
 30 POKE 41629,183: RANDOMIZE
 USR 23800

Gutz (bezbroj ž.)
 10 CLEAR 24574: LOAD " " CODE
 ■ RANDOMIZE USR 28350
 30 LOAD " " CODE: POKE
 23739,244

40 POKE 38807,0: POKE 38808,0
 50 POKE 38763,0: POKE 38764,0
 60 RANDOMIZE USR 24576
P.O.D. (bezbroj ž.)
 1 CLEAR 25855: LOAD " " CODE
 2 PRINT #0; TAB 10; "POKE BY
 IVAN"

3 POKE 42513,0: RANDOMIZE
 USR 32768
Riptoff (bezbroj ž.)
 Igru učitalite sa MERGE " ". Upi-
 šite:
 28 POKE 35427,183
 RUN 60

Shanghai Karate II
 POKE 37388,0 (bezbroj ž.)
Star Pilot (bezbroj ž.)
 10 PAPER 0: LOAD " " CODE
 23300

20 POKE 23323,195: RANDOMIZE
 USR 23300
 30 POKE 44130,182: RANDOMIZE
 USR 23326
Street Hassle (bezbroj ž.)
 15 MERGE " "

16 POKE 23797,195: POKE
 48661,182: RANDOMIZE USR 23800
Tank (bezbroj ž.)
 10 CLEAR 65000: LOAD " " CODE
 20 FOR n=65316 TO 65331: READ
 a: POKE n,a: NEXT n

30 RANDOMIZE USR 65300
 40 DATA 62, 0, 50, 214, 113, 62, 61,
 50
 50 DATA 1, 118, 49, 0, 0, 195, 0,
 113

Target Renegade (bezbroj ž.)
 5MERGE " "
 10 POKE 23819,195: RANDOMIZE
 USR 23760
 20 POKE 57563,182: RANDOMIZE
 USR 23822

The Race Against Time (vreme)
 POKE 59473,0
Two on Two
 POKE 46315,0: POKE 46316,0:
 POKE 46317,0 (kompjuter ne uzima
 tajmout).

Ivan Mirčevski
 Dragiša Mišović 3/2-10
 91000 Skopje

CPC

Arkanoid II
 Pošto je program XOR-ovan, uno-
 šenje POKE-a je malo složenije. Za
 bezbroj reketa najprije sa LOAD
 " učitalite basic loader, a zatim u nje-
 mu RUN"ARKANOID.002" zamijenite
 sa LOAD"ARKANOID.002". Dodajte:
 20 A=8101: FOR I=1 TO 6
 30 FOR J=84000 TO 84014
 40 POKE J, PEEK (A+J): NEXT
 50 POKE J,&C9: CALL &4000
 60 A=A+21: NEXT
 70 POKE &739D,0: CALL &417F

Bedlam
 U basic loaderu MEMORY &3FFF
 zamijenite sa MEMORY &2918,
 a umjesto RUN"IBEDLAM2" stavite
 LOAD"IBEDLAM2": POKE &41B3,0.
 CALL &2919 za bezbroj života ili LO-
 AD"IBEDLAM2": POKE &36DD,&C9:
 CALL &2919 za neranjivost.

Bosconian
 10 OPENOUT "C": MEMORY
 &0436: LOAD "BOSCONIA"
 20 POKE &2872,0: POKE &3809,0:
 CALL &7FEA

Time ste dobili bezbroj života,
 a i broj bombi vam se neće smanji-
 vati.
Brave Starr
 Neposredno ispred CALL &1D91
 ubacite POKE &4BFE,0. Broj preo-
 stalih dana za izvršenje zadatka ne-
 će se smanjivati.

Den Dare II
 Prije CALL &0421 ubacite POKE
 &A18E,0 za bezbroj života. Možete
 produžiti i vrijeme za koje morate
 obaviti zadatak na svakom od 4 ni-
 voa. Otkucajte:

POKE &2A2E,&31: POKE
 &2A38,&31: POKE &2A3E,&31: PO-
 KE &2A46,31
 Umjesto &31 (ASCII kôd broja 1)
 možete unijeti vrijednosti &30-&39
 (1-9).

Garfield
 Umjesto MEMORY &2181 stavite
 MEMORY &2100, a RUN"GARFI-
 ELD.002" zamijenite sa LOAD"IGAR-
 FIELD.002": POKE &3B1A,&EA: PO-
 KE &3B29,0: POKE &3B2D,0: CALL
 &2101. Garfield se neće više umara-
 ti, niti će postati gladan.

Sidearms
 Ova je program također XOR-
 ovan. Umjesto MEMORY &3FFF sta-
 vite MEMORY &2A32, a RUN"SIDE-
 ARMS.002" zamijenite sa LOAD"ISI-
 DEARMS.002". Dodajte:

20 A=&A33: FOR J=1 TO 3
 30 FOR I=&2000 TO &2014
 40 POKE J, PEEK (A+J): NEXT
 50 POKE J,&C9: CALL 2000

60 A=A+21: NEXT
 U liniju 70 upišite:
 POKE &305F,0: CALL &2A72 (bez-
 broj ž.) ili POKE &305E,&C9: CALL
 &2A72 (neranjivost).

Star Wars
 Umjesto MEMORY &8566 stavite
 MEMORY &1003, a RUN"STAR-
 WARS.002" zamijenite sa LOAD-
 "STARWARS.002": POKE &6DF9,0:
 CALL &1004. Dobit ćete nelstrošlv
 energetska štut.

Warhawk
 10 MEMORY &4219: LOAD "WAR-
 HAWK"
 20A=&21A: FOR I. 1 TO 3
 30 FOR J=&4000 TO &4014
 40 POKE J, PEEK (A+J): NEXT
 50 POKE J,&C9: CALL &4000
 60 A=A+21: NEXT

70 POKE &5922,&CB: CALL &4259
 U originalnoj verziji možete biti
 neranjivi ako stalno držite kursor ↑.
 Kako je ovo nezgodno, unesite gorn-
 nji program i bit ■ obrnuto: nećele
 gubiti energiju sve dok ne pritisnete
 ↑. Taj taster koristite samo za pre-
 lazak na slijedeći nivo.

Werewolves of London
 Neposredno ispred CALL &6A3D
 ubacite POKE &6B64,0 za besmr-
 tnost. Ako sada negdje «zaglavite» ili
 poželite igrati od početka, to zbog
 besmrtnosti nećete moći. Zato uz
 gornji POKE unesite:

POKE &4C87,&C9: POKE
 &4C88,&79: POKE &4C89,&51
 Sada ćete tasterom ESC umjesto
 pauze restartovati igru.

Kao i obično, sve navedene poki-
 ce sigurno radu u verzijama Futura-
 softa.
Jasmin Halilović
 I. Čukovića Belog 8A
 51000 Rijeka

Atari XL/XE

Starquake
 Šifre teleportova: TRAIID, DELTA,
 KERNX, WHOLE (najvažnija), MI-
 NIM, SALCO, COSEC, ARTIC, Z. A.
 P., PENTA, QUARK, ARGON, ATARI,
 CRASH.

Ollie's Follies
 Šifra: 1. FRANK, ■ FANDA, 3.
 NORBI, 4. ZOOM. Upišite ih na po-
 četku igre (na ekranu se ne vide).
 Svaka šifra vas premašta za nekoli-
 ko nivoa napred.

Gorsad Trušnovac
 Za gradom 18
 65280 Idrija

Camelot
 Igru učital sa CLOAD. U liniji 200
 ■ nalaze oznake: SL - nivo sa ko-
 jeg se polazi, L - broj života. Za
 beskonačno vrijeme u liniji 245 um-
 jesto TIM=TIM-2 stavi
 TIM=TIM+0.
Đejan Bulajić
 Špankovi borača 3
 71000 Sarajevo

Ghostbusters
 Umjesto imena upišite «HL», a za-
 tim «Y» i broj računara (account num-
 ber): 70204700. Dobit ćete 23.800
 dolara, dovoljno da kupite najbolji
 auto i opskrbite se oružjem.

Marlo Vargović
 Braća Radića 26
 42000 Varaždin

U škrupcu

Tražim saveta za avanture Sorcer-
 er of Claymorgue Castle i Seas of
 Blood. Sašo Flešer, Ručigajeva 34,
 64000 Kranj, ☎ (064) 21-347.

ORACLE®

RELACIONI SISTEM ZA UPRAVLJANJE BAZAMA PODATAKA I PORODICA SQL PROGRAMSKIH ALATA

U Računalniškom Inženiringu KOPA se veruje da će u sledećih pet godina uspeh upravljanja organizacijama zavisi ti pre svega od novih tehnologija, mikroelektronike, baza podataka i povezivanja računara. Zato se KOPA pobrinula da programski proizvodi ORACLE budu već danas na raspolaganju i našim, jugoslovenskim organizacijama.

Relacionim sistemom za upravljanje bazama podataka ORACLE i njegovom porodicom integrisanih SQL programskih alata završava se period robovske zavisnosti od određene marke računarske opreme. Programi napisani za ORACLE jednostavno su prenosivi sa personalnog računara na mnoge druge mikro, mini i velike računare. Ujedno ORACLE povezuje i računare različitih proizvođača. ORACLE radi na svim istaknutijim računarima, radnim stanicama i XT/AT kompatibilnim računarima, domaćih i stranih proizvođača. (ISKRA DELTA, EI-HONEYWELL, KOPA, IBM, DIGITAL, BULL, SIEMENS, DATA GENERAL, PRIME, NIXDORF, NORSK DATA, OLIVETTI, HEWLETT PACKARD, UNISYS, STRATUS, NCR, SEQUENT, WANG, APOLLO i SUN itd.)

Najveća prednost ORACLEA je brzo učenje i jednostavno korišćenje. Podaci su, naime, predstavljeni u obliku tabela, što prvo pojednostavljuje projektovanje baza podataka. A pri utvrđivanju potreba za informacijama olakšava komuniciranje između stručnjaka AOP i korisnika podataka i informacija.

ORACLE RDBMS je relacioni sistem za upravljanje bazama podataka. Dopunjava ga porodica integrisanih programskih alata SQL. Pojedinačni elementi mogu se skoro proizvoljno sastavljati i dopunjavati.

Prva verzija ORACLEA bila je instalirana već 1979. godine, a danas su proizvođači ORACLE vodeća tehnologija među relacionim sistemima za upravljanje bazama podataka na svetu. Stručnjaci Računalniškog inženiringa KOPA zajedno sa ORACLEOM EUROPE uvode, pružaju tehničku pomoć i održavanje proizvoda ORACLE u Jugoslaviji. Ponosni su što domaćim korisnicima mogu da ponude programske proizvode takvih svojstava kao što ih ima ORACLE. To su:

- prenosivost programa nezavisno od vrste aparature opreme
- prototipski način rada
- potpuna kompatibilnost sa IBM-ovim SQL/DS i DB2
- mogućnost povezivanja i stvaranja distribuirane obrade podataka
- omogućava standardizaciju programske opreme
- omogućava veću produktivnost programiranja.

SQL * PLUS je jezik četvrte generacije sa kompletnom implementacijom IBM-ovoga standardnog jezika SQL

SQL * FORMS je alat četvrte generacije koji omogućava brz razvoj programa koncipiranih na maskama

SQL * REPORT WRITER je generator isplata, koji omogućava brzu izradu različitih izveštaja

SQL * MENU omogućava izradu menija za jednostavno povezivanje korisnika sa programima ORACLE i drugim programima

SQL * NET omogućava komunikacije među procesima ORACLE na različitim računarima. SQL * NET omogućava zaista distribuiranu obradu podataka

SQL * CONNECT omogućava povezivanje ORACLE sa podacima u bazi na drugim računarima koji koriste DB2 i SQL/DS

EASY * SQL omogućava korišćenje SQL početnicima i povremenim korisnicima uz pomoć jednostavnih menija

SQL * GRAPH je alat koji omogućava kolor prikazivanje podataka u obliku raznih dijagrama

SQL * CALC omogućava jednostavan pristup podacima u bazi

PRO COBOL, PRO C, PRO FORTRAN, PRO ADA, PRO PL/I i PRO PASCAL su programski interfejsi između ORACLE i navedenih programskih jezika.

Pridružite se korisnicima ORACLEA, kojih ima više od šest hiljada u svetu. Među njima su i CIBA-GEIGY, HOECHST, DU PONT, BMW, FORD, GENERAL MOTORS, JAGUAR, RENAULT, VOLVO, DAIMLER BENZ, BOEING, MCDONNELL-DOUGLAS, NASA AT & T, BRITISH TELECOM, ITT, SWISS, BANK, CREDIT LYONNAIS i drugi, i korisnicima u Jugoslaviji među kojima su i sledeće RO:

INFORMATIKA - TITOVO VELENJE, ZAVOD ZA INFORMATIKU - ČAKOVEC, LESNA - SLOVENJ GRADEC, VELANA - LJUBLJANA, ZVEZA VODNIH SKUPNOSTI - LJUBLJANA, JOSIP KRAŠ - ZAGREB, MERCATOR-INTERNA BANKA - LJUBLJANA, PRIMEX - NOVA GORICA, GOZDNO GOSPODARSTVO - LJUBLJANA, REGULATOR - BREŽICE, KOMUNALA CELJE - CELJE, IMV - NOVO MESTO, NACIONALNA SVEUČILIŠNA BIBLIOTEKA - ZAGREB, VEKS - MARIBOR, TEHNIČKI FAKULTET - RIJEKA, FON - BEOGRAD, FAKULTET - VARAŽDIN, PRIS - LJUBLJANA, ZOP - LJUBLJANA, ELEKTROPRIVREDA - ZAGREB, ZEOH - ZAGREB, ELEKTROPRIVREDA DALMACIJE - SPLIT, ELEKTROPRIMORJE - RIJEKA, ELEKTROPRIVREDA - RIJEKA, ELEKTROSLAVONIJA - OSIJEK, NUKLEARNA ELEKTRARNA - KRŠKO, ELEKTROPRIVREDA RIJEKA - PLOMIN, VOJVODANSKA BANKA UDRUŽENA BANKA - NOVI SAD, VOJVODANSKA BANKA OSNOVNA BANKA - NOVI SAD, DALEKOVOD - ZAGREB, MIP - NOVA GORICA, ZLATARNA ČELJE - ČELJE, REK-DO ESO - TITOVO VELENJE, LITOSTROJ - LJUBLJANA, ELEKTRO LJUBLJANA OKOLIČA - LJUBLJANA, ENERGINVEST IRIS - SARAJEVO

ORACLE je zaštitni znak Oracle Corporation, ISKRA DELTA, EI-HONEYWELL, KOPA, IBM, DIGITAL, BULL, SIEMENS, DATA GENERAL, PRIME, NIXDORF, NORSK DATA, OLIVETTI, HEWLETT PACKARD, UNISYS, STRATUS, NCR, SEQUENT, WANG, APOLLO i SUN su vizualno navedenih zaštitnih žigova.

INFORMACIJE:
Tovarna meril, RAČUNALNIŠKI
INŽENIRING KOPA,
Cankarjeva 3/1, 61000 Ljubljana
telefon: (061) 210-919

RAČUNALNIŠKI INŽENIRING **KOPA** KUĆA MUDRIH REŠENJA



The Race Against Time (Sport Aid '88)

• arkadna avantura • spectrum, C 84, CPC
• 4,99 € • Code Masters • 1979



GUNTER KUBE
FILIP CENOVSKI

Neumorni maršalonac Omar Kalita treba da upali vatru i podigne zastavu na svih šest kontinentata kako bi pomogao sakupiti priloge za gladnu decu na čitavom svetu. Možete da igrate Sinclair-ovom palicom ili dirkama: Z - levo, X - desno, K - gore (skok), M - dole (čučan) i teleportovanje), SPACE - uzimanje i spuštanje predmeta, Q - kraj igre, P - pauza

Na početku imate samo 5 minuta, a vreme možete produžiti do maksimuma uzimajući trepćuće predmete koji leće na pešćane salove. Sa prve lokacije sa lepo animiranom vatrom krenite dva ekrana levo do mapa sveta. Animiranim avionom odaberite kontinenti

Najbolje je da prvo krenete u Severnu Ameriku i uzmete vreću peska (SAND BAG). Zatim idite u Afriku i tri ekrana levo. Uđite u piramidu i ostavite pesak tik kamena koji vam se apusti ispred nosa i zatvori vam put. Sada treba uzeti plašt (COAT) i tropake šume. To uradite ovako: izadište u piramide i idite levo. Drugim teleportom (T) sleva odletite na ekran sa tri odvojena T. Upotrebite T kroz desno. Krenite desno T, tri ekrana desno. Došli ste do plašta. Vratite se tri ekrana levo, T. Levo, T. Uzmite vreme. Levo, T. Levo do piramide. Unutra, levo do peska. Uzmite ga i napravite korak levo. To ponavljajte sve dok plašt ne stane tačno lepod kamena. Prolaz se otvara. Ostavite pesak nekoliko koraka udes-



no od plašta. Idite desno i uzmite faraonsko pokrivalo (HEAD-DRESS). Izadite iz piramide i ispuštite pokrivalo. Vratite se u piramidu, uzmite plašt i idite u Aziju

Na početne lokacije u Aziji krenite dva ekrana levo T, desno. Pomoću plašta prolazite snežnu mećavu u Moskvi. Dva ekrana levo uzmite vreme i upalite vatru. Vratite se do T i upotrebite ga. Idite četiri lokacije levo, sve do visokog zida koga ne možete da preskočite. U njegovom podnožju ispuštite plašt, korak levo, uzmite plašt. Pritisnite dirku za gore i skočite više nego obično. Popnite se uobičajenim putem i uzmite vreme. Na drugoj lokaciji levo podignite zastavu

Vratite se za deset lokacija i krenite u Severnu Ameriku. Upotrebite drugi T sleva i idite levo od žbuna koga ne možete da preskočite. Upotrebite plašt kao kod visokog zida i uzmite vreme. Dva lokacije levo uzmite sfingu (SPHINX) i ne ispuštajte je dok pomoću plašta ne prođete kroz drvo. Idite levo a zatim u Afriku

Na trećoj lokaciji levo upotrebite prvi T, zatim treći sleva i opet prvi. Idite levo do četiri Ramze-sova ilipa. Stanite između njih i ispuštite sfingu. Dobićete nov T. Desno, upotrebite T na sredini. Sada opet upotrebite prvi T na tom ekranu

Levo, upotrebite T. Desno do piramida, uzmite pokrivalo (HEAD-DRESS). Levo, upotrebite sledeće T sleva: prvi, treći, srednji, drugi. Na kraju počite levo od T dobijenog pomoću sfinge, i teleportujte se na lokaciju sa cepinom (ICE-PICK)

Uzmite cepin i stavite ga na kamen koji vam zatvara put. Vratite se po pokrivalo. Pomoću odeli i držači pokrivalo prođite kroz kamen i roj počela na susednoj lokaciji. Na sledećem levom ekranu upalite vatru. Vratite se dva lokacije levo, ispuštite pokrivalo i uzmite cepin. Popnite se kao kod piramide. Desno, upotrebite T na ovoj i sledećoj lokaciji. Levo, T. Upotrebite sledeće T sleva: prvi, treći, drugi, drugi. Dve lokacije levo podignite zastavu. Time ste završili sa Afrikom i Azijom

Na redu je plamen s Evropi. Idite levo do lokacije sa tri T. Preskočite kamen i čup, upotrebite T. Levo, T. Još tri lokacije levo, krenite iz Afrike u Australiju. Sa početne lokacije idite dve ulevo i uzmite kišobran. Vratite se sa preciznim skokovima i krenite u Evropu. Sa početnog ekrana idite levo, upotrebite T. Levo, uzmite vreme. Levo, pomoću kišobrana prođite kroz ključnu Englesku. Vratite se, upotrebite T. Levo T. Levo uzmite vreme. Još dva lokacije levo, upalite vatru. Vratite se istim putem i upotrebite T. Levo sa kišobranom prođite kroz izvor. Levo T. Sada ste na Grenlandu. Levo, uzmite čep (PLUG). Vratite se do T i upotrebite ga. Levo, popnite se iznad izvora. Ispuštite čep i izvor će presušiti

Sada idite u Južnu Ameriku. Sa početne lokacije krenite dve na levo. Pazite na prelazak preko visaceg mosta. Dva puta upotrebite T na levo što je moguće brže i skočite na krokodila koji ide prema vama. Trčajte dalje i na ivici krokodilovog repa precizno odskočite. Levo, podignite zastavu. Vratite se levo, prođite levo pored krokodila. Put do vatre je lak (pogledajte mapu)

Vratite se na početnu lokaciju u Južnoj Americi i odletite u Australiju. Upotrebite T. Dve lokacije levo podignite zastavu. Vratite se i opet upotrebite T. Podite osam lokacija desno upali-




te vatru. Na petoj lokaciji pokupite vreme. Vratite se, upotrebite T, krenite desno i u Ameriku. Idite do lokacije gde ste ostavili plašt. Pođite na početnu lokaciju i levo. Znak za zabranjen prolaz čete proći onako kako ste ušli u piramidu. Upalite vatru i gledajte spektakl vatrometa uz prijatnu muziku. Dobićete čestitku a zatim sve počinje iz početka.

Race Against Time verovatno je jedno od najboljih ostvarenja softverske kuće Code Masters. Grafika i animacija su na zavidnom nivou, a čuja se i dosta muzike i zvukova, što je u igrama za spectrum velika retkost.

The Three Stooges

● avantura ● C 64, amiga, ST, PC
● 14,95—24,95 € ● Cinemaware/Mirrorsoft
● 8/9

PETAR MILAČIĆ
ALEKSANDAR SPASOJEVIĆ



Zli bankar ucenjuje siromašnu udovicu sa tri kćere da mu 30 dana otplati dugove koje je napravila pokušavajući da spase svoje sirotište. Na scenu stupaju Moe, Larry i Curly – The Three Stooges (tri mangupčića), poznati američki filmski komičari iz pedesetih godina. Oni će raznim poslovima sakupiti novac da pomognu starici.

Na početku svakog novog dana u gornjem delu ekrana pojavljuju se ikone. Birate ih pritiskom na dugme Igračke palice. To nije lako, jer palica velikom brzinom šeta od ikona do ikona. Ako na pritisnete dugme, računar će sam odabrati jednu od ikona.

MIŠOLOVKA vam oduzima jedan dan, a ako kćeri puta stanete na nju, igra se završava.

PEHAR vas šalje na boks meč. Curly se bori u šest rundi sa Killerom Killduffom, a Larry treba da na violini odsvira melodiju koja osigurava pobjedu. Na žalost, violina se slomila pa Moe mora da donese novu iz prodavnice. Vreme brzo ide, a na putu su razna prepreke...

DOLAR: ako uspete da pritisnete ovu ikonu, reći ćete valiču sumu na ulici.

PRST U OKO ne donosi nikakav profit, ali je dobar da razgiba mišiće u tuči sa Larryjem i Curlyjem.

WANTED WAITRESS (Traži se konobarica): u restoranu gađate goste pitama, a oni vam uzvraćaju istom merom. Za svaki pogodak dobijate 10 dolara.

WANTED DOCTORS (Traže se lekari): vozite se u invalidskim kolicima jedan iza drugog i sakupljate lakove koji ispadaju nartarnim bolničarima. Treba izbegavati svaki dodir sa bolesnicima u hodniku.

BANKAROVA SLIKA uzima vam deset odsto od ukupne zarade.

TRIVIA vam daje pravo da učestvujete u radijskom kvizu.

Kada istekne 30 dana, moraćete da položite račune bankaru. Ako niste skupili dovoljno novca, jedna starica i dečica će ostati bez krova nad glavom.

Championship sprint

● sporteka simulacija/program za stvaranje staza ● spectrum 48/128 K, CPC, ST, amiga ● 9,99—19,99 € ● Atari Games/ Electric Dreams ● 8/7

ANDREJ BOHINC

Program nije ništa drugo već Super Sprint a editorom koji omogućava kreiranje osam novih staza zajedno s preprekama.

Ikone znače:

CONTROLS – tipke ■ prvog i drugog igrača, tipke za editor, Kampstonova ili Sinclairova Igračka palica.

HELP pokazuje značaj svih ikona.

EXIT resetira editor i vraća te u basic.

VALIDATE – ovde određujete smer vožnje. Ikonu proverava da li je sa stazom sve u redu. Ako je suviše duga, nepravilno napravljena, ili ako nema startno mesto, računar će te upozoriti, dok će inače ispisati OK.

VIEW predstavlja delove od kojih sastavljaš stazu. Svih zajedno je 30: 16 krivina, 3 prava dela i 11 drugih delova.

LAST i NEXT TRACK su ikone ■ prelazak na poslednju i sledeću stazu.

INITIALIZE briše ili menja jednu ili sve staze.

OBSTACLES – prepraka na stazi. S obzirom na težinu, ostavljaš 1–4 mrlje ulja, bare ili kupčiče peaka. Stazom može da luduje oluja.

CREDITS – podaci o autorima: mašinski kod Ray Jones, grafika Chris Edwards.

TAPE – sačuvaj na novo napravljene staze ili učitaj ranije sa trake.



Najpre izbriši stazu koju želiš da oblikuješ na svoj način. Strelicom se odvezi na zeleno polje. Delove staze postavljaj tako da držiš tipke za gore (ili dole) i gađanje. Najbolje je da najpre postaviš startno mesto. Kad je staza napravljena, odvezi strelicu sa VALIDATE, a zatim na OBSTACLES. Tako praviš sve staze. Odvezi se na ikonu TAPE i pritisni SAVE. Resetiraj editor, učitaj Championship Sprint i svoje staze – pa trči koliko te volja.

Gutz

● C 64/128, spectrum ● 7,95—14,95
● Ocean/Special FX ● 8/9

MARKO HUMAR

Amerikanci su primili poruku razvijenih bića iz okoline Jupitera: «Pozivamo vas!» Stvoranja se približava zemlji i počinje da kruži. Da ti smeta da se sukobite s čudovištem koje je teško deset megatona i veliko toliko kao mali mesec?

Igrate s palicom ■ vratima ■ ili tipkama: – gore, / – dole, z – levo, x – desno, return – vatra. Tri četvrt ekrana zauzima slika radnje, a dole su pravilnik o bodovanju, stanje oružja, oružje koje upotrebljavate, pokazivač energije i vaši životi (u početku 3).



Pošto vas biće proguta živog, morate da se vratite na zemlju i saopštite ljudima šta se događa. To će biti moguće samo ako uništite čudovištu srce, mozak... Svaki organ je na drugom stepenu, zaštićen posebnim zidom. Štit možete da probijete oružjem a tri dela koji su rasuti na svakom stepenu. Uspul skupljate pomagala:

ZASTITNO ODELO vas dva i po minuta čuva od municije, gasova i nekih čudovišta.

KLJUČ vam otvara vrata ka «super oružju» koje je sakriveno u unutrašnjosti svakog organa.

KRISTALI vam daju dovoljno energije za najmanje tri minuta rafala.

KARTICA vam pokazuje gde ste. Pored toga vas obaveštava o stanovnicima i o tome kako da uništite čudovišta. Možete da je gledate najviše 3 minuta.

KUTIJE sadrže komade oružja kojim prodirate u predele glavnih organa.

SKLADISTA ORUŽJA su u zidovima organa. Svako oružje je dobro samo protiv jedne vrste neprijatelja.

Na svakih 10.000 tačaka dobijate dodatni život. Sve vreme se krećite i pažljivo upotrebljavajte sastavne delove. Dobar istraživač ne gubi ništa! Put u želudac čudovišta vodi kroz srce. Tel. (065) 54-308

Jinks

● arkadna igra ● C 64/128, amiga
● 8,99—24,95 € ● Rainbow Arts/GO! ● 8/9

SVETA PETROVIĆ

T je jedna od najnovijih igara Magic Bytes, nemačke podružnice ■ S. Golda. Dosada se kod nas pojavljivalo nekoliko radova nemačkih autora, ali ni jedan nije bio posebno zapažen. Možda Jinks predstavlja neku vrstu prekretnice. Igra je natprosečna zbog grafike i izobilja zvučnih efekata. Scenarij je veoma jednostavan, mešovita klasičnih igara Pinball i Thro' the Wall.

Igra se odvija na više spojenih ekrana kroz koje možete nosmetano prolaziti. Na levoj strani celog kompleksa, loptica pada na vašu platformu koju možete pomerati gore–dole i levo–desno, a pritiskom na FIRE transformisati ■ ravne u trouglastu i obrnuto. Neki poseban cilj ne postoji, lopticu jedino treba upućivati ka grupama šarenih ciglica i mnogobrojnih drugih predmeta koji vam daju poene. Platforma može i da se smanji i slično. Ako lopticu dovedete sasvim desno i pogodite prsten iz žutih kuglica,





naći ćete se na nagradnom ekranu. Tu morate pogoditi jedan od brojeva 1-4 koji označavaju nivo.

Jinks vam može poslužiti za opuštanje na koje se u današnjim sve komplikovanijim igrama teško nailazi.

Deviants


• arkadna igra • spectrum 48/128 K • 1,99 £ • Players • 9/9

TINE KURENT

Zvezdani ratnici su nameravali da unište asteroid zlobnih Devianata, ali je njihova mislija propala. Ratnike su ubili i njihove bombe nisu eksplodirale. Ti kao jedini preživeli moraš da aktiviraš svih trideset bombi.

U uvodnom meniju možeš da odrediš svoje tipke. Pritisni S za start i naći ćeš se na lokaciji A-1 Platforma na kojoj stojiš je teleport. U njega ulaziš pritiskom na tipku za dole. Kad si u teleportu možeš da napišeš ime drugog teleporta i naći ćeš se tamo. Imena teleporta su: 1. CERBURUS, 2. GUZZLOID, 3. ELECTRIX, 4. AURIGIUS, 5. EXCELSOR, 7. XANTHIUS, 8. CYBERNIA, 9. DEVIANTS, 10. ZACARONT, 11. TROLLDOR, 12. DENZIENT, 13. DIZZIDUS, 14. VESTRONA, 15. ASIMONUS, 16. JABBADOR.

Teleport je u svakom spratu, a pokazuješ se samo u glavnom teleportu. Kad dođeš do neke bombe, ulaziš u nju. Aktiviraš je tako da upališ šest štapića. Veze među štapićima su: 1-4, 2-5, 3-15, 4-6, 5-3, 6-2. Primer: ako su štapići 1 i 4 ugašeni i pritisneš tipku 1, upaliće se. Broj metaka i energije je ograničen. Koliko čime raspoložeš vidiš u gornjem delu ekrana. Metke dobijaš skupljanjem belih stvari, a energiju tako da ideš u energetska vrata. Ako imaš malo energije, idi u najbliži teleport i napiši EXCELSOR.



Put do energetskih vrata je vrlo kratak. Neprijatelji koji izgledaju kao neka vrsta kostura, kod dodira oduzimaju energiju. Ako ih nekoliko puta pogodiš, od njih će ostati samo pepeo.

U sobi G-16 na gornjoj polici su dva stuba. Ako skočiš na policu ne možeš nigde i ne prostaje ti drugo osim da igru završiš. To činiš tako da pritisneš istovremeno CAPS S i BREAK. U nekim sobama je prolaz suviše mali i ne možeš da prođeš kroz njega. Možeš da se kotrljaš ispod njega (dole + smer). ☎ (061) 224-654.

Pink Panther

• arkadna igra • spectrum, C 64, CPC, ST, amiga • 8,99 - 24,99 £ • Magic Bytes / Gremlin 9/8

VLADIMIR PAVLOVIĆ

Džantimen Pink Panther je spao na projački štap zahvaljujući životu na visokoj nozi bez ikakvih prihoda, pa je prisiljen

da se zaposli kao batter u vili jednog bogataša. «Moći ću da opljačkam sve dragocenosti i kupim rajsko ostrvo», misli junak igranih i crtanih filmova. Ali, ovo nije lako: gazda je ozbiljan mesečar. Velike su šanse da hodajući udari u nešto, probudi se i uhvati Pantera sa šapom u vreći. Zato treba da ga pažljivo vodite oko prepreka i ga skrenete tako da hoda gore-dole u pravoj liniji.

Uputstva za igru sugerišu da je gazdu najbolje voditi sa sobom po kući, ali je veoma teško okrenuti ga u pravom trenutku ili ga voditi uz stepenice dok pokušavate da pljačkate. Pre nego se Pink Panther približi kući, moraće da ode u agenciju za zapošljavanje gde će ga pitati da li ima obaveznih cilindra. Ako nema biće prisiljen da ga kupi u prodavnici. Bilo bi bolje kada bi igru počeli u kući. Ovakvo treba da pročete kroz čitavu užasno zamornu proceduru svaki puta kada se stari osobenjak probudi.

Panther ima na raspolaganju nekoliko predmeta: otkočnu dasku za preskakivanje opasnih prepreka, zvonca kojim natjera gazdu da skrene sa puta, i gumene lutke za naduvavanje. Lutke provalnika služe kao mamac kada se gazda probudi (juriće njih umesto vas), a lutke pantera mogu se pričvrstiti na zid kako bi usporile ili skrenule gazdu. Igru ćete najlakše proći ako što brže postavite ove predmete na pravilna mesta u kući, ali za to treba biti prilično dosetljiv. Uz to,



branje i upotreba predmeta zahtevaju kombinaciju džojstika i tastature, što u jednoj brznoj i složenom igri nije nimalo jednostavno.

Vreća sa novcem u donjem delu ekrana se puni svaki put kada Panther nešto ukrade. Kada se napuni do kraja, prelazite na sledeću od ukupno četiri kuća. Dobljena poena vidite desno od vreće sa novcem.

Igri ima nekoliko ozbiljnih propusta. Prvi i najgori je što između smrti u jednoj kući i početka igre u drugoj morate da sačekate punih 40 sekundi. Drugi propust je što u verziji za Atari ST tužno nedostaje čuvena Mancinijeva muzička tema (možete da je slušate u verziji za amigu). Nasuprot tome, programeri su napravili odličan posao sa slikama i animacijom dva karaktera - lepo su reprodukovani karakteristično hodanje Pink Pantera kao i otrcani kišni mantil i grbava leđa inspektora Kluzoa. Igra je prilično teška. Samo za zagrljene ljubitelje Pink Pantera.

Northstar

• arkadna igra • C 64/128, spectrum, CPC, ST • 7,99 - 19,99 £ • Gremlin Graphics • 7/8

BOŽIDAR ALAJBEGOVIĆ

Godina 2500. Zemlja je postala pretijesna za sve milijarde ljudi. Nakon mukotrnog rada, naučnici su uspešno sagradili svemirsku stanicu na koju namjeravaju preseliti dio stanovništva. Međutim, nekoliko dana prije historijske seobe stanicom zavladaju zli vanzemaljci. Nemoguću situaciju možete savladati jedino vi.





Svemirska stanica ima 10 katova po kojima se neprestano muvaju neprijateljski roboti. Postoje tri vrste: sa bacačima vatre, u obliku divovskih čahura i letači roboti. Kad na jednom katu pota-manite sva, liftom se prebacujete na slijedeći nivo. Naoružani ste ubojitom matičnom kukom koju aktivirate pritiskom na dugme za pucanje. Najveći problema će vam zadavati roboti u obliku čahura, jer vam se približuju skakajući. Međutim da sve ne bi bilo preteško, na svakom katu sakriveno neko oružje koje vam može pomoći.

Igra će se svidjeti svim ljubiteljima Green Bereta i Zynapaa.

Frightmare

arkadna igra • C 64, spectrum, CPC, PC
\$ 9,95 - 19,95 £ • Cascade Names • 8/8

VADIMIR PAVLOVIĆ

U vašem računaru su se nastanili monstri, zlokobna horda stvorenja noći. Kao u svakoj pravoj noćnoj mori, nema izlaza ni bekstva, već samo nada da ćete se probuditi. Ali ne računajte na to. Dobrodošli u Frightmare! Programerska kuća Cascade je izgradila svoju reputaciju na izvanrednim simulacijama tatanje Ace II i Ace II. Njena ostala ostvarenja bila su prilično ispod tog standarda, sve do pojave Frightmarea. To je simpatična igra sa primjesama visokog kvaliteta, odličnom grafikom i odgovarajućom muzikom holandske grupe Judges (Sudija) koja tera trnce uz leđa. Frightmare dozvoljuje da se iz platformsko-sakupljačke vrste igre, koja se pojavljuje bezbroj puta od svojih začetnika Manic Minera, može iscediti još stila i forma.

Prvi cilj je, naravno, probuditi se, a drugi postići «nivo» sna od lošeg sna (bad dream) do stvarne noćne more (nefarious nightmare). Čudite se ako sat u gornjem delu ekrana poma-đuje sa ponoći na 8.12. Svaki nivo sna koji poseti-te u pomera vreme unapred za 6 minuta. Oznaka za nivo sna se sastoji iz prideva i imenice, npr. «urova iluzija» (cruel illusion). Pridevi (ukupno



15) rangiraju od bezazalnog «bad» do zastrašujućeg «nefarious». Sakupljanjem poena i peha-menjate boju slova u pridevu i imenici. Kada sva slova promene boju, pridev se menja, a kada se izređaju svih 15 prideva, menja se imenica. Tada se prelazi na sledeći nivo.

Igra je prepuna sablasti u svim mogućim oblicima. Ostala «iznenađenja» uključuju džinovsku kamenu statu faraona koja će se potruditi da vas izgazi, vukodlaka koji je osuđen da večno luta i napada nekužne žrtve, čudovišta iz močvare u potrazi za sledećim obrokom, transilvanijsku porodicu koja je izbegla kolac i izranja poput zombija iz zemlje, kao i samog satanu zajedno sa trozupcem. Naravno, možete pronaći i oružja protiv njih.

SVETA VODA uništava mrtvačke glave, medu-ze i slepe mišave. Može se upotrebiti samo jednom, kao i PEŠCANI SAT koji znatno usporava sve monstre. KRST zaustavlja zombije, zmije i utvare. REVOLVER I MECI koji se sakupljaju posebno. Odjedanput može da se nosi do 20 metaka. Za neke monstre potrebno je nekoliko metaka. SREBRNI REVOLVER (samo jedan u celoj igri) ubija opasnije monstre kao što su vampiri i vukodlaci.

Oružja koja ste pokupili pojavljuju se u donjem delu ekrana i obično se biraju drugom palicom ili tastaturom. Koristite oružje na desnoj strani. Mogu se naći i krila za veća skokove, prstanovi (možete ih poneti pet) za dodatne živote i pehari kojima povećavate nivo sna. Transportere vam ne preporučujem, jer će vas izbaciti na sasvim suprotan kraj javirinta.

Evo najkraćeg puta kroz sve sobe sa peharima (L - levo, D - desno, G - gore, DO - dole). Iz prve sobe krenite DO, pokupite prvi pehar (i zapamtite kako izgleda), GD, DO, G, G, L, D, D, DO, D, DO, L, DO, DO, GD, GD, G, D, DO, DO, D, DO, DO, L, GD, G, L, DO, L, DO, DO, D, L, DO, L, D, GL, DO, L, G, DO, L, G, G, D, G (na ovoj lokaciji je srebrni pištolj), G, D, L, GD, GD, DO, D, GL, DO, L, DO, L, DO, DO, DO, L, DO, DO, L, G, GL, D, DO, L, GL, L, G, DO, L, GO, DO, DO, D, DO, D, DO, L, L, GL, DO, DO, DO, GD, DO, D, DO, DO.

Frightmare je definitivno korak napred za Cascade. Igra je veoma dobra, ali vam sigurno neće doneti lape snove...

Legend of the Sword


avantura • amiga, ST • 24,95
Rainbird • 9/10

SVETA PETROVIĆ

Rainbird bez izuzetka distribuira dobre programe. Za razliku od prethodnih, Legend of the Sword nije napravila firma Magnetic Scrolls koja upravo izdaje «četvrtog» velikana u svojoj seriji Corruption, već nešto manje poznata ekipa Silicon Soft. Međutim, igra je perfektna. Grafika je veoma lepa, jedino je rečnik nešto lošiji.

Prča glasi: «Zemlju Anar je napala mnogo-brojna vojska zlog čarobnjaka Suzara i jedino magični mač i štít mogu zaštititi stanovnike. Ali oba magična predmeta prešla su u legendu, jer se sila u tim mirnim brežuljkastim krajevima vekovima nije upotrebljavala. Zato je kralj Darlus pozvao vas i još petoricu dobrovoljaca u svoj zamak i naložio vam da u čamcem odvezete u predela u kojima su po predanju sakriveni čarobni rekviziti.»

Sa praticima treba da rešavate ne tako teške probleme i pretražujete. Pored klasičnog kuca-nja naredbi veliki deo igre se odvija korišćenjem miša kojim pokraćete strelicu. U gornjem levom delu ekrana se nalaze dve manje slike radnje. U gornjem desnom uglu je obično deo predela u kom se nalazite, dok mapu celog prostranstva dobijate ako odaberete opciju MAP na vrhu. Na



mapi se može pojaviti i meni sa različitim naredbama. Ispod toga se nalaze četiri sličice: strelice gore-dole kojima se penjete ili spuštate na određenim lokacijama; kompas; vrata prostora; sveta koja predstavlja vašu energiju. U donjoj polovini ekrana je tekst koji opširno opisuje sve pojedinosti.

Iako ste vođa grupe, očigledno nemate neki autoritet, jer ostala petorica veoma često odbijaju da vam pomognu kad tražite ili spuštate na korletan predmet i slično. Zato većinu stvari radite sami i često pljete i jedite kako ne biste završili igru pre vremena.

Osnovni savet: ispitajte svaku stvar na lokaciji kako biste dobili detaljniji opis. Kao sve avanture za šesnaestobitne mašine, i ova razume veoma složene rečenice. Zbog toga kao i zbog elemenata Fantasy Role Playing igre, Legend of the Sword se može ubrojiti među one vrhun-ske radove za amigu i Atari ST koji će ući u kolekciju «većnih».

Starring Charlie Chaplin

arkadna igra • spectrum, C 64/128, CPC, ST, PC • 8,99 - 24,99 £ • U. S. Gold • 7/8

ZORAN JOVANOVIĆ

Nanadmašni komičar je oživio na vašem računaru. Vi ste režiser filma u kojem će glavnu ulogu imati Charlie Chaplin. Voziju za spectrum možete igrati palicom ili na tastatu-ri: Q - levo, P - desno, G - gore, A - dole, CAPS SHIFT - pucanje.

Na raspolaganju vam je osam scenarija. The Immigrant, Married Life, The Drunk, The Worker, The Vagabond, Modern Times, The Little Tramp, The Count. Scenariji se razlikuju po cen-i, scenografiji i glumcima. Trudite se da odabere-te najbolje za vašu filmsku zvezdu ali vas muče i druge brige. Treba da obezbedite dovolj-no novaca da snimate film koji će se dopasti publiki i kritičarima, a producenti očekuju da im se investicija višestruko vrati. Kada ste odabrali scenario, pogledajte ko su glumci u pojedinim scenama (scena ima 3-5), gde je locirano sni-manje (scenografija) i koliko košta. Svaku





scenu možete snimiti više puta, ali pazite da ne prekoračite predviđeni budžet pre nego film završite. U prostoriji za montažu možete pogledati šta ste snimili.

Vaša daljnja režiserska karijera zavisi od premijera koja se uvek održava u Los Angelesu 27. oktobra 1920. Ukoliko film donese lepu zaradu producentima, doći ćete do para za snimanje novog, skupljeg i boljeg.


Verzija za spectrum je dosta osakaćena. Grafika i animacija nisu ništa posebno, a zvuka skoro da i nema.

Street Sports Soccer

● sportska simulacija ● C 64/128, spectrum
● 2,95 £ ● Epyx/U. S. Gold ● 8/9

ARMIN MEŠIĆ

I Gary Lineker's Super Star Soccera ovo je najbolja nogometna simulacija za C 64. Na početku izaberete jedan od dva terena (travu ili travu pokraj kuća) te igru na vrijeme ili rezultat. Igrate protiv prijatelja ili kompjutera; a na svakoj su strani golman i dva igrača (dječaci ili djevojčice).



Golman može da hvata loptu rukom, odbija je i ispucava dalje od gola. Igrači imaju raspolaganju nekoliko vrsta udaraca: pisanje lopte, škarice, lob, jak udarac itd. Ako se na vrijeme ne dobija pobjednik, pucaju se penali.

Street Sports Soccer je prva simulacija nogometa u kojoj postoji mogućnost ofsajda. Uz to je brza i raznolika. Manje primedbe: igrači su mali, grafika nije trodimenzionalna, pokreti su urađeni loše.

Pac Land

● arkadna igra ● C 64/128, spectrum, CPC, MSX, ST, amiga ● 7,95—21,95 £ ● Quicksilva ● 8/8

MOMČILO MALJKOVIĆ

Posle višegodišnjeg bežanja od duhova u lavirintu simpatični PACMAN stigao je u svoju zemlju i, kao što to ide, osnovao porodicu. Al, ovaj, i ovdje stigli su duhovi. Zato morate da odete do dobre vile. Malo ostareli Pacman može da ide levo-desno i da skače, a kontrolišete ga palicom u portu 2 ili dirkama CTRL, O i P.

Pođite desno do table sa natpisom BREAK-TIME. Tu ćete dobiti bonus za preostalo vreme. To treba uraditi još dva puta i naći ćete se u nekoj drugoj dimenziji gde najzad srećete dobru vilu, pogledate je i srećni se vraćate kući. Možete da lebdite, idete po krovovima, pa čak i da izletite iz ekrana. Trčate tako što više puta pomerite palicu u istom smeru. Uz put ćete naići na hidrante, kaktuse, bare, platforme i druge prepreke.



Po dotasku kući videćete razdraganu PAC-MAMU i plod vaše ljubavi - PAC-BEBU koja, iako je mala, prepoznaje oca i smeši mu se. Time ste završili prvo od tri putovanja.

A sad o nivoima sa posebnim cakama:

6. Velika bara koju je gotovo nemoguće preskočiti.

7. Platforme iznad vode koja vam ne prija. Pazite i na gejzire.

9. Velika bara i živi pesak koji ćete prepoznati po lobanji.

14. Neka vrsta bonusa. Nama protivnika, već se borite sa vremenom, tražeći ključeve za vrata. Muzika je iz filmova strave, a duh ubica stiže kad nestane vremena.

17. Novi prvi nivo.

Program će se svideti ljubiteljima platformskih igara. Preporučujem ga svima kao dobru relaksaciju.

Target Renegade

● arkadna igra ● svi spectrumi, C 64, CPC
● 7,95—14,95 £ ● Ocean ● 8/9

ZORAN JOVANOVIĆ

Igra Renegade bila je jedna od najboljih u prošloj godini. U nastavku, Target Renegade, grafika i animacija su solidni, dok zvuka skoro i da nema. Ne postoje šefovi koje treba savladati na kraju svakog od pet nivoa, već se sve svodi na borbu sa većim brojem bandita.

Repertoar udaraca je uglavnom isti kao i u prvom delu: pucanje - udarac rukama; gore + pucanje - skok; gore + pucanje + levo ili desno - mae geri; nazad + pucanje - udarac nogom iza leđa, u stomak protivnika; napred + pucanje - udarac kolonom kada se protivnik drži za stomak; dole + pucanje - udaranje protivnika koji teži na zemlju. Prvi nagradni život dobijaš na 50.000, a drugi na 150.000 poena.

Na prvom nivou krećete od kuća u Njujorku na sastanak sa svojom devojkom. Tek što si izašao iz lišta, sa desne te napadne zahuktali motociklista. Jednim mae geri udarcem obaraš ga na zemlju. Pojavljuju se i ostali članovi bande. Jedan od njih nabružan je maljem i prvi kontakt sa njim biće koban za tebe. Ustaješ i krećete na njega svom snagom, čuvajući se od udaraca



ostalim tipova. Pašće nokautiran i ispustiće oružje. Stani pored malja, pokupi ga dirkom za pucanje i njime dokrajči ostale bandite. Kreni liftom na sedeti sprat. I tu najčešće upotrebljavaj mae geri kako bi došao do malja. Stiči čes u prizemlja gde te čekaju poslednja šestorica na prvom nivou. Kada dokrajčiš i njih, zazvonice telefon i javiće se tvoja draga sa rečima da još nije spremna.

Uđite drugi nivo, okružaj sa bandom prostitutki. Onako u prolazu pokušavaš da se nabeciš jednoj vrlo ljupkoj «dama», a ona te nokautira sa dva-tri šljage. Kada počneš da joj uzvraćaš, odnekud se stvore njene prijateljice i makro koji te preclnim hleom iz revolvera obori na zemlju. Ustaješ mnogo oprezniji, čekajući da ispali sva četiri metka. Makro se pridružuje prošlutkama u borbi. Najveće probleme pravi ona sa buzdovanom. Oduzmi joj ga i njime na brzaka okončaj borbu. Telefon ponovo zvonice: ženska još nije spremna za sastanak, a ti prelaziš na treći nivo.

Nalaziš se u parku, ali ni tu možeš biti miran. Okružen si gomilom pankera koji misle da se malim znanjem karatea mogu da ti naude. Vešto čak izbegavati njihove udarce (čak i one priljava, glavom), a možeš pokupiti i sekiru koja će ti dosta olakšati borbu. Kada središ i poslednjeg pankera, sledi četvrti nivo.

Čeka te i manje i više nego 24 protivnika. Povremeno se pojavljuju i buidozi koje ćeš bez problema ukloniti. Najopasnije tipove sa kačketom ćeš srediti na sledeći način: kreni ka protivniku, skoči mae geri, on će se sagnuti i ti ćeš ga preskočiti ne zadavši mu udarac. Ostani u tom položaju (njemu okrenut leđima). Kada ti priđe, udari ga nogom u stomak. Dok se presavlja, možeš da ga obrađuješ udarcima.

Na petom nivou, u baru, čeka te najopasnija banda. Čim se približiš jednom od njih, on te uhvati i udara glavom tako da ćeš na brzaka izgubiti sve živote. Preporučujem ti isti postupak kao za tipove sa kačketom. Ako uspeš da ih pobediš, u billjarskoj sali te čeka snagator, najgori od svih. Prebrlj ga motkom koju pokupiš od napadača u baru. Kada središ i snagatora, dobijaš čestitku, izlaziš na sastanak sa devojkom i igra počinje ispočetka.

Cybernoid

● arkadna igra ● svi spectrumi, C 64/128, CPC ● 7,99—14,99 £ ● Hewson ● 8/10

MARIO MARUŠIĆ

Cybernoid je nastavak izvrsnog Exolona, ali po mnogo čemu se i razlikuje od njega. Priča se odvija na nekoj nepoznatoj planeti. Sladista vaše svemirske federacije opljačkali su pirati. Odrneli su vrijedna minerala, dragulja, municiju i najmodernija oružja, a zatim aktivirali obrambeni sistem. Federacija je izabrala vas, kao najboljeg pilota letjelica cybernoid, da uništite pirate i vratite teret u skladište. Ako u određenom vremenu uspijete skupiti 1500 jedinica tereta i stignete živi i zdravi do skladišta, dobijate ekstra poene i nagradni brod. Ako ne ispunite jedan od ta dva uvjeta, morat ćete se oprostiti od jednog života.

U verziji za commodore možete definisati svoje tastere ili igrati palicom u portu 2. Igru prekladate pritiskom na 1 zajedno sa 5, 6, 7, 8 ili 9. Na vrhu ekrana vidite siljeva nadesno; broj preostalih života; poene (gore) i vrijednost tereta koji ste pokupili (dolje); oružje koje trenutno koristite; količinu municije za pojedino oružje (lijevo) i koliko je može ponijeti (desno); vrijeme, preostalo za vaš zadatak.

Kada uništite piratski brod, ispustit će ukradeni teret. Dovedite svoj brod iznad tereta i pokupite ga. Nekad pirat ispusti i specijalno proširenje oružja za vaš brod, a nekad i žuti kanister koji vam municiju izabranog oružja povećava za

1. Oružja aktivirate dužim držanjem tastera za pucanje, a birate tipkama 1-5:

1. Bombe uništavaju velike mete na zemlji. 2. Mine zadržavaju piratske brodove dalje od vas. 3. Štit daje privremenu neranjivost. 4. Odbojne bombe (4) uništavaju sve pred sobom. 5. Bomba ■ automatskim navođenjem na metu.

XOR

• misaona igra • spectrum, C 64, ST, BBC
• 9,95-21,95 £ • Logotron • 8/9

JAEA TERPINC

Lavirint s debelim zidovima izaziva osećaj da će se ponoviti žalost iz igre Maziacs ili Cavelon. Na sreću, nije tako. XOR ne spada među streljačke vežbe - namenjen je ljudima s dobrim nervima i razvijenim logičkim mišljenjem. Petnaest zamaka (lavrinata) treba da očistite od nekakvih maski. Vodite dva štit koji zajedno savladaju mnogobrojne prepreke. Menjate ih tipkom za gađanje. Ograničenja vremena nema, mada ■ svakom lavirintu imate na raspolaganju samo 2000 poteza od po jedan tik.



Pored maski pokupite delove karte (na njega pogledajte tipkom M). Veoma će vam koristiti kada ćete lutati ■ poslednjim maskama. Manja karta je uvek u gornjem uglu ekrana. Pod njom vidite koliko još maski morate da pokupite, koliko ih već imate i koliko ste poteza povukli.

U igri najpre birate koji ćete stepen pokušati da rešite. Ni prvi nije lak, bez obzira što je lavirint prazan. Već na drugom stepenu morate da terate s puta kokoške i ribe. Usput vam zatvaraju jedini izlaz ili padaju na vas. Po završetku stepena i igre, ■ prilikom prekida, na snimku možete ■ analizirati svoje greške.

Pred vama je, dakle, igra s izvornom idejom i solidnom realizacijom. Obradovao sve koji radje misle, nego da razbijaju vesionska brodom slično.

Mask III: Venom Strikes Back

• arkadna igra • C 64/128, spectrum, CPC, MSX • 9,99 - 14,99 £ • Gremlin Graphics • 8/9

MARIO MARUŠIĆ

Po treći put ste u ulozi Matta Trackera. Zločinačka organizacija Venom je zarobila njegovog sina Scotta i drži ga na mjesecu. Matt kreće da ga oslobodi.

U verziji za C 64 igrate palicom u portu 2 ili tastaturom: Z - lijevo, X - desno, ; - gore, / - dole, SPACE - pucanje. Za start pritisnite 0.



U meniju postoji i opcija upisivanja šifre kojom možete dobiti razne olakšice. Vrlo korisna šifra je PETALS OF DOOM - ■ njom ne gubite energiju kada vas pogode. U mašinskom kodu postoje i šifre TRANSMOGRIFY i MAYHEM, ali ne znam šta znače.

Igra se odvija na zemlji, u podzemnim bazama Venoma i na mjesecu. Na putu morate uništavati robote, mine, topove, bombe, meteore, rakete, atomske bombe (A) itd. Naročito se čuvajte padova ■ vodu. Imate tri života koji se polako troše. Možete pokupiti oružja i pomagala (maske) koja kasnije birate pritiskom na tipke 1-4. Oružja ima više vrsta (buck shot, blaster, backlash...), ali sva su uglavnom ista. Najpotrebnije pomagalo, bez kojeg je nemoguće proći neke nivoe, zove se jack rabbit (zac). Njime možete letjeti.

Sva oružja i pomagala se veoma brzo troše. Koliko ih još možete koristiti, vidite po broju ispod vaše energije. Kako budete napredovali kroz nivoe, napadat će vas sve više neprijatelja u svim mogućim i nemogućim oblicima i bojama, sve dok ne uništite bazu Venoma i oslobodite Scotta. A tada će već biti u prodaji Mask IV...

MISL Soccer

• sportska simulacija • C 64 • 9,95 - 14,95 £ • Mindcape • 9/9

ALEKSANDAR SPASOJEVIĆ PETAR MILAČIĆ

Posle uspeha Super Soccera, simulacije fudbala, pojavila se i simulacija malog fudbala. Meni je u suštini isti:

THE LEAGUE STATUS - prikazuje količinu novca, broj utakmica koje mora da se odigraju u sezoni, broj utakmica potrebnih za pobjedu u plejofu, broj utakmica koje ste odigrali dosada u plejofu i sezoni.

A TEAM HISTORY - prikaz vašeg učinka tokom devet sezona. Možete videti i protivnikov učinak.

PLAYOFF TREE - šematski prikaz plejofa od kvalifikacija do finala.

GAME SCORES - pregled rezultata u poslednjem kolu.

LEAGUES HISTORY - broj sezona koje ste odigrali.

RECRUIT A PLAYER - ovom opcijom menja se ima igrača, njegovu snagu i položaj na terenu.

A PLAYER TRADE - kupovina igrača iz drugih timova.

IMPROVE TEAM - trening tima. Naravno, morate se isprsiiti ■ šuštavim zelenim novčanicama, tako nam dragim.

SET UP TEAM - razmeštanje igrača po terenu.

START NEW LEAGUE - početak nove lige. Možete odrediti od 1 do 10 puta manju brzinu vremena.

Računar vam tokom sezone pregledno vodi tabelu, podeljenu na istok i zapad. Postoji šest liga. Počinjete od šeste (težak je put do slave).

Simulacija igre je nešto izmenjena ■ odnosu na Super Soccer. Prvo treba izabrati taktiku. U gornjem delu ekrana vidite postepeno trošenje vaše i protivnikove energije, taktiku, vreme, a možete izabrati u koji ćete ugao šutirati. Utakmica je podeljena na četvrtine po 15 minuta. Nema auta ni kornera jer je igratište ograničeno. Novo pravilo: "Nije dozvoljeno prebacivanje preko tri linije."

Na raspolaganju vam je 20 igrača, od kojih 16 vodite na utakmicu, a 5 su u prvom timu. Preporučujemo vam da ih stalno menjate jer brzo troše energiju. Samo hrabro!

Pravila igre

Ova rubrika je otvorena za sve čitaoce. Molimo vas da se pridržavate uputstva:

• Dopisnicom nam javite šta pripremate. Možda «vašu» igru već imamo, možda je suviše stara ili nedovoljno zanimljiva. Rezervacije preko telefona više ne primamo!

• Dužina priloga je ograničena (broj kucanih strana, sa 30 redova po 70 znakova). Arkadna igra: najviše 2, simulacija, arkadna avantura: najviše 3, avantura: najviše 5.

• Honorar za objavljenu kucanu stranu iznosi 5000 do 6000 dinara, zavise od toga koliko treba opis stilistički i gramatički ispravljati. Kucali sa dvostrukim proredom. Pošaljite nam broj vašeg žiro računa (može i žiro račun roditelja, ako ste maloletni). Honorar očekujete krajem meseca ■ kojem je vaš opis objavljen.

• Mape koje nisu dovoljno dobre za objavljivanje ne prečitavamo.

• Rezervacija opisa važi mesec dana.
Redakcija

Prvih 10

(Popular Computing Weekly, august, prema Gallupu)

- | | | | |
|----|------|---------------------------|--------------|
| 1 | (1) | Football Manager 2 | Addictive |
| 2 | (2) | Air Wolf | Excuse |
| 3 | (6) | Steve Davis Snooker | Blue Ribbon |
| 4 | (4) | European Five-a-side | Firebird |
| 5 | (9) | Frank Bruno's Boxing | Excuse |
| 6 | (3) | Ace | Cascade |
| 7 | (10) | Rally Driver | Alternative |
| 8 | (8) | Yogi Bear | Alternative |
| 9 | (24) | Stunt Bike Simulator | Firebird |
| 10 | (13) | Way Of The Exploding Fist | Mastertronic |

NE IZUMLJAVAJTE NOVE MAŠINE DOK VAM NUŽNO NISU POTREBNE



PERSONALNI POSLOVNI RAČUNAR ROBI 410

Sva njihova spretnost i mudrost je u programima. Međutim, programi ne znaju da misle. Moraju da misle oni koji ih izrađuju, da računari mogu da rade, a ne da misle.

ROBI 410 je 16-bitni računar velikih mogućnosti, kompatibilan s IBM PC/XT.

Možemo ga upotrebljavati kao:

- samostalni poslovni računarski sistem;
- inteligentnu radnu stanicu u LAN okolini;
- inteligentnu radnu stanicu u UNIX okolini;

ROBI 410 uspešno izkorišćavamo na svim područjima poslovanja:

- kod poslovne obrade podataka;
- u automatizaciji kancelarije;
- kod razvoja programske opreme;
- kod organizovanja i upotrebe baza podataka;
- za naučno-tehnička izračunavanja.

BIROSTROJ

Radna organizacija za privrednoje realnih poslovnih sistema Maribor, Ciltavni trg 17/b, telefon:
(062) 23-771

VAŠE RADNO VREME JE DRAGOCENO NE TROŠITE GA SABIRANJEM ČASOVA NA ŽIGOSNIM KARTICAMA

N Odsjeku za računarstvo i informatiku INSTITUTA JOŽEF STEFAN razvili smo savremeni sistem za registraciju i obračun radnog vremena koji omogućava:

- umesto žigosnih kartica, magnetne kartice;
- umesto satova za žigosanje, mrežu elektronskih stanica za registraciju;
- umesto »ručnog« sabiranja minuta, permanentan obračun radnog vremena i niz uređenih ispisa.

Zašto ovaj sistem interesantan za vas? Zato što je tehnička novost? Ne. Zato što je sistem žigosnih kartica toliko skup da ćemo ga sve teže nabavljati. Da li je skup zbog visoke cene uređaja? Ne. Zbog izgubljenih časova kod računanja podataka na karticama.

Zato prepustite računanje računarul

Postupak registracije je jednostavan: kod dolaska i odlaska povučemo magnetnu karticu kroz zarez u stanicu i pritisnemo na tipku. Na sličan način registrujemo prekovremeni rad, službeni i bolesničku odsutnost, odmor...

Mrežu stanica za registraciju možete da priključite na računar. Za niz različitih tipova računara pripremili smo paket programa koji će vam omogućiti (uz ovlaštenje!) pregled i urođen ispis obračunatih podataka. Kod svakog radnika uzeće u obzir fiksno ili klizajuće radno vreme, smene, subote, nedelje i praznike, a u stanicu će emitovati kratke poruke (na pr. RADNIČKI SAVET U 16,30).

Primer ispisa

Ispis iz tabele

EV-4 ispis po simbolima

Stran 1

Ispis za čas

Datum obdelave: 20. Nov. 89

Od: 1. Sep. 86

Org. enota II 33

Do: 31. Okt. 89

Matič. št. / Ime / Stev.	Del. Čas	Ure dela	Nad. ure	Služb. isходи	Služb. potov.	Oprav. odost.	Bojn. dopust	Redni dopust	Pl. dopust	Napl. dopust	Oprav. isходи	Priv. isходи	Vrns. salda
9884-4 Bardi Anton	195:30	201:42	-	47:30	80:80	8:30	-	-	8:30	-	-	0:26	800
Bolnac Jelka	199:30	196:42	-	10:02	-	-	8:34	-	-	-	-	-	-
98 Islek Anton	199:30	206:48	-	9:18	110:30	-	8:30	-	-	-	-	-	18:30
Bučkal Bojan	195:30	195:06	-	01:32	-	78:30	-	8:30	-	-	-	-	-
Čemč Joža	195:30	192:43	-	28:13	17:00	-	-	-	8:30	-	-	-	8:30
Dubić Jugoslav	195:30	171:24	-	31:44	42:30	6:30	3:07	-	-	-	-	4:04	-
98 Čruden Marjan	195:30	193:16	-	35:12	17:00	-	-	-	-	-	-	4:06	10:00
Jagodić Janez	195:30	195:14	-	34:38	57:54	-	-	51:00	-	-	-	-	3:00
Žalac Ivo	199:30	193:51	-	28:09	93:30	-	-	-	-	-	-	-	11:00
106 Lobe Miro	199:30	192:28	-	18:01	17:00	-	-	-	-	-	-	-	9:00
M18 Petek Bojan	198:30	192:05	-	44:08	32:41	-	-	-	-	-	-	-	5:00
Piljar Bruno	198:30	194:37	-	27:30	42:30	-	-	78:30	-	-	-	-	3:00
Rozmanec Franciška	196:30	197:44	-	2:11	-	-	81:00	51:30	-	-	-	-	-
Senolič Narda	196:30	204:35	-	37:01	-	-	12:88	34:00	-	-	-	-	-
120 Slov Franc	195:30	197:01	-	47:06	67:14	-	-	-	-	-	-	-	6:30
Urbančič Franc	195:30	195:24	-	26:06	17:00	8:30	-	17:30	-	-	-	-	2:00
Zbeč Danica	195:30	208:42	-	-	-	-	-	-	-	-	-	-	-

Služba za OE II.	Del. čas	Ure dela	Nad. ure	Služb. isходи	Služb. potov.	Oprav. odost.	Bojn. dopust	Redni dopust	Pl. dopust	Napl. dopust	Oprav. isходи	Priv. isходи
33	3329:30	3328:43	-	473:27	648:30	102:00	84:00	238:00	8:30	8:30	-	8:30

NOVA FUNKCIJA: evidentiranje i obračun potrošnje toplih obroka u pogonima ishrane.

Programski paket daje izveštaje po organizacionim jedinicama i isbimni izveštaj sa čitavu organizaciju. Razvrstava se po:

- azbučnom redu prezimena ili
- broju kartice ili
- matičnom broju

Vrste pisemenih izveštaja

1. Ispis zbivanja
2. Ispis salda
3. Ispis prelašilaca

4. Ispis po simbolima

5. Ispis prisustvovanja
6. Ispis ličnih podataka
7. Ispis broje prisutnih

univerza e. kardelja

Institut "jožef stefan" ljubljana, jugoslavija

Odsjek za računalništvo in informatiko

61111 Ljubljana, Jamova 39/p.p. (P. O. B.) 53

☎ (061) 214-399/Telegraf: JOSTIN I ljubljana/Telex: 91-296 YU JOSTIN



REFERENTNI SPISAK

Mart 1988

dosadašnjih instalacija sistema za registraciju i obračun radnog vremena.

Radna organizacija	broj zaposl.	glavni računar
1. SLOVENIJALES DO Trgovina, Ljubljana	1700	IBM 4341
2. ISKRA ELEKTROOPTIKA Ljubljana	1800	DEC VAX-11/850
3. MURA, Murska Sobota	6000	IBM
4. KONUS III, Konjice	9000	IBM
8. RADE KONČAR, Raz. Institut, Zagreb	1200	ISKRA DELTA 340
9. SMELT, Ljubljana	300	IBM PC/XT
2. PROJEKT Nova Gorica	100	ISKRA DELTA - PARTNER
8. TEHNOIMPEX, Ljubljana	100	IBM PC/XT
9. UNIS Savije, Ljubljana	600	DEC-MICROVAX II
10. BETI Metlika	1200	DEC-MICROVAX II
11. ISKRA DELTA - Ljubljana	1000	ISKRA DELTA 800
13. ISKRA DELTA - Nova Gorica	100	ISKRA DELTA 800
13. SOB Ljubljana-Bežigrad	200	IBM PC/XT
14. SOB Ljubljana Moste-Polje	300	IBM PC/XT
18. Raziskovalna skupnost SRS	III	DEC-VAX
18. ELEKTROTEHNA DO ELZAS	200	SCHNEIDER PC
17. ENERGOPROJEKT - Beograd	200	IBM PC/XT
18. LB - Kranj	800	DEC-MICROVAX II

Sistemi s postupku isporuke:

BANEX Zagreb, Elektrokontakt Zlatar Bistrica, Ina Nafta-plin Lendava

UMETNOST NE PRIZNAJE KOMPROMISE



PERSONALNI POSLOVNI RAČUNAR BIMAR 400

Računar je toliko dobar, koliko je dobar program koji ga pokreće

BIMAR 400 je savremen, svestrano upotrebljiv računar, kompatibilan s IBM PC/XT/AT.

Zbog najsavremenije tehnologije i velike softverske podrške možemo ga upotrebljavati kao:

- samostalni poslovni računarski sistem;
- radnu stanicu ili inteligentni terminal na HOST računar (Honeywell, IBM i drugi);
- komponentu lokalne računarske mreže (LAN) i to kao file server ili kao radnu stanicu.

BIMAR 400 uspešno upotrebljavamo na svim područjima poslovanja:

- kod poslovne obrade podataka,
- u automatizaciji kancelarije,
- kod razvoja programske opreme;
- kod organizovanja i upotrebe baza podataka;
- za stonu izdavačku delatnost (desk top publishing);
- za računarski podržano konstruisanje (CDA);
- za naučno-tehnička izračunavanja itd.

BIROSTROJ

Radna organizacija za automatizaciju malih poslovnih sistema Mostar, Glavni trg, 78, telefon: (062) 25-91